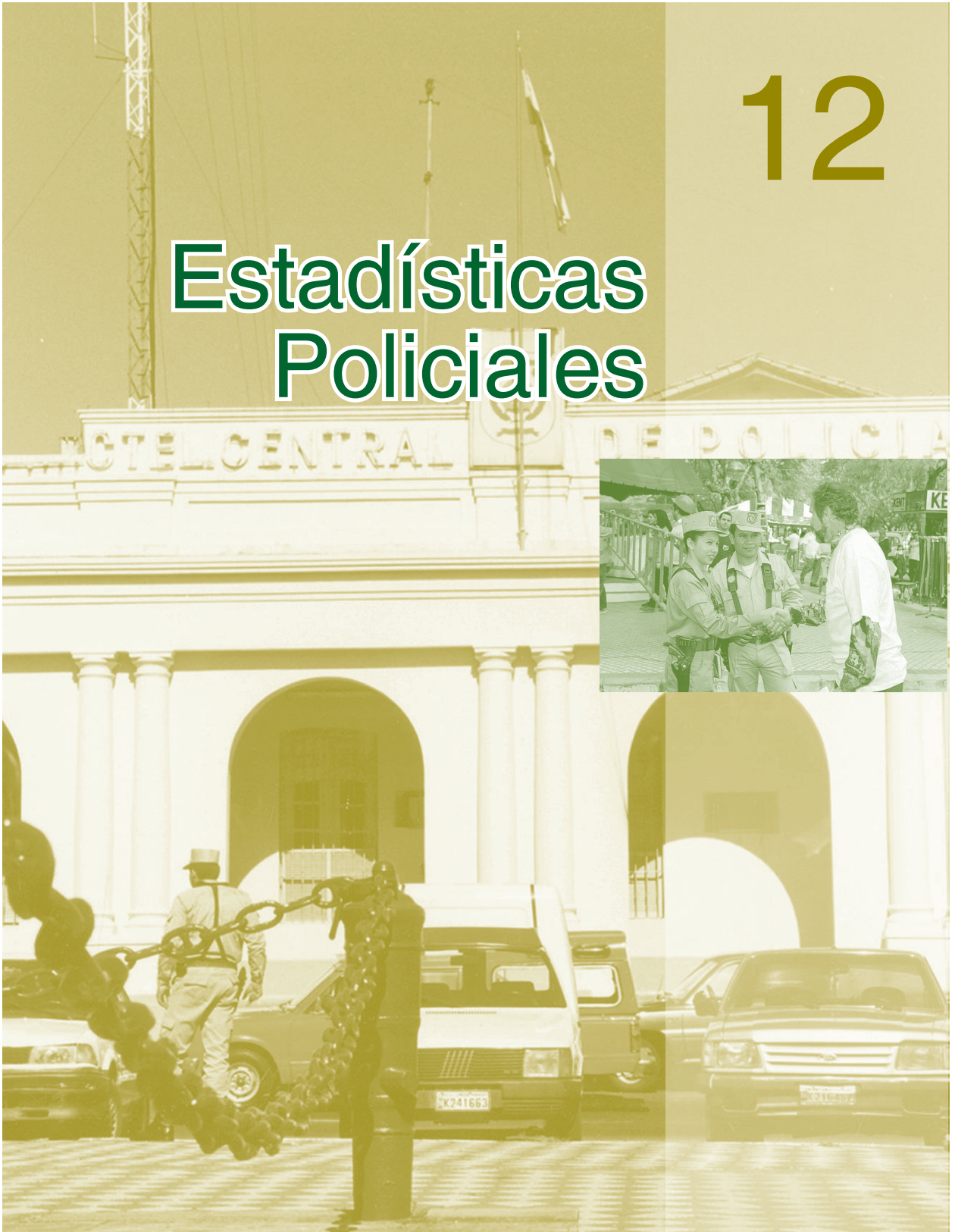


12

# Estadísticas Policiales



# ● 12. Estadísticas Policiales

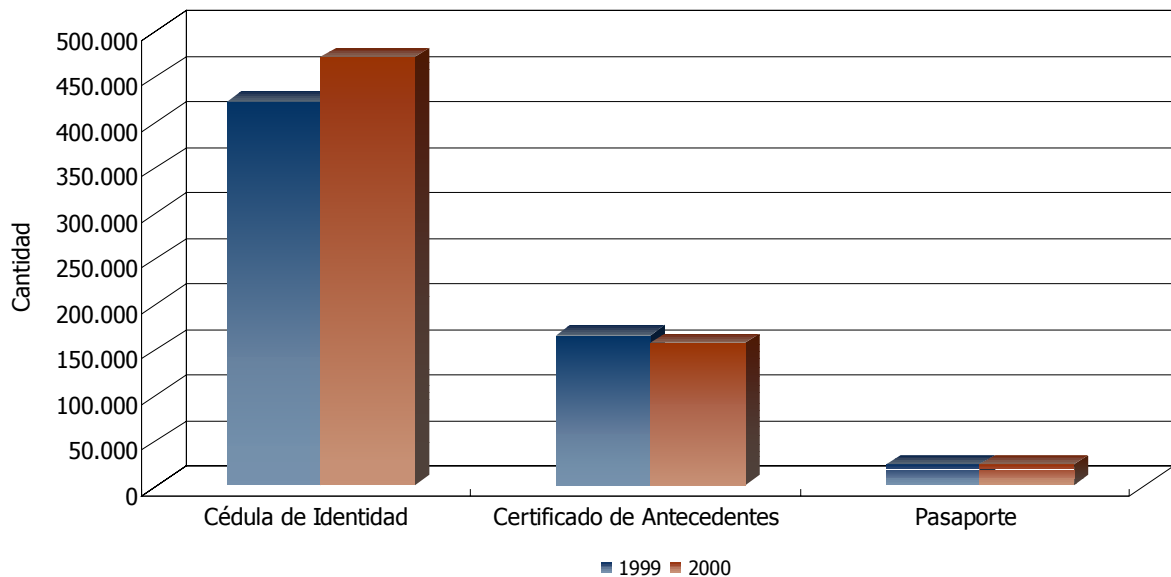
## CUADRO 12.1.1.

### DOCUMENTOS EXPEDIDOS POR EL DEPARTAMENTO DE IDENTIFICACIONES POR AÑO Y TIPO, SEGÚN MES. PERIODO 1999-2000

| MES          | 1999           |                     |                             |               | 2000           |                     |                             |               |
|--------------|----------------|---------------------|-----------------------------|---------------|----------------|---------------------|-----------------------------|---------------|
|              | TOTAL          | CÉDULA DE IDENTIDAD | CERTIFICADO DE ANTECEDENTES | PASAPORTE     | TOTAL          | CÉDULA DE IDENTIDAD | CERTIFICADO DE ANTECEDENTES | PASAPORTE     |
| <b>TOTAL</b> | <b>610.805</b> | <b>422.582</b>      | <b>165.381</b>              | <b>22.842</b> | <b>650.170</b> | <b>470.864</b>      | <b>156.568</b>              | <b>22.738</b> |
| Enero        | 68.343         | 50.208              | 15.990                      | 2.145         | 103.420        | 86.700              | 14.100                      | 2.620         |
| Febrero      | 67.397         | 42.701              | 23.188                      | 1.508         | 63.175         | 38.279              | 23.216                      | 1.680         |
| Marzo        | 51.153         | 31.280              | 18.324                      | 1.549         | 56.411         | 36.701              | 18.200                      | 1.510         |
| Abril        | 42.731         | 26.624              | 14.561                      | 1.546         | 36.779         | 26.431              | 8.630                       | 1.718         |
| Mayo         | 42.189         | 24.165              | 16.308                      | 1.716         | 45.166         | 25.105              | 18.441                      | 1.620         |
| Junio        | 38.474         | 23.850              | 12.302                      | 2.322         | 38.136         | 24.602              | 11.204                      | 2.330         |
| Julio        | 42.000         | 27.877              | 12.157                      | 1.966         | 46.362         | 30.800              | 14.100                      | 1.462         |
| Agosto       | 51.291         | 40.662              | 8.918                       | 1.711         | 62.454         | 51.468              | 9.206                       | 1.780         |
| Septiembre   | 58.686         | 48.386              | 8.735                       | 1.565         | 56.407         | 46.112              | 8.735                       | 1.560         |
| Octubre      | 56.971         | 44.190              | 10.993                      | 1.788         | 48.570         | 40.020              | 7.120                       | 1.430         |
| Noviembre    | 41.131         | 27.711              | 11.071                      | 2.349         | 41.451         | 27.830              | 11.211                      | 2.410         |
| Diciembre    | 50.439         | 34.928              | 12.834                      | 2.677         | 51.839         | 36.816              | 12.405                      | 2.618         |

FUENTE: Estadística Policial 2000. Policía Nacional

### DOCUMENTOS EXPEDIDOS POR EL DEPARTAMENTO DE IDENTIFICACIONES. PERIODO 1999-2000



Cuadro 12.1.1

## ● 12. Estadísticas Policiales

**CUADRO 12.1.2.**  
**COACCIÓN Y TENTATIVA DE COACCIÓN SEXUAL<sup>1/</sup> POR AÑO Y SEXO, SEGÚN MES. PERIODO 1999-2000**

| MES          | COACCIÓN SEXUAL |            |           |            | TENTATIVA DE COACCIÓN SEXUAL |           |          |           |
|--------------|-----------------|------------|-----------|------------|------------------------------|-----------|----------|-----------|
|              | 1999            |            | 2000      |            | 1999                         |           | 2000     |           |
|              | HOMBRES         | MUJERES    | HOMBRES   | MUJERES    | HOMBRES                      | MUJERES   | HOMBRES  | MUJERES   |
| <b>TOTAL</b> | <b>21</b>       | <b>252</b> | <b>34</b> | <b>239</b> | <b>7</b>                     | <b>63</b> | <b>4</b> | <b>56</b> |
| Enero        | 1               | 24         | 12        | 33         | 2                            | 6         | -        | 7         |
| Febrero      | 1               | 10         | -         | 25         | -                            | 5         | -        | 9         |
| Marzo        | -               | 23         | 3         | 16         | 1                            | 4         | -        | 3         |
| Abril        | 3               | 21         | 2         | 17         | 1                            | 2         | -        | 6         |
| Mayo         | 1               | 19         | 1         | 19         | -                            | 1         | -        | 4         |
| Junio        | 1               | 21         | 2         | 12         | -                            | 4         | -        | 4         |
| Julio        | 2               | 16         | 2         | 17         | 1                            | 11        | 1        | 2         |
| Agosto       | 2               | 17         | 2         | 22         | 1                            | 7         | -        | 5         |
| Setiembre    | 5               | 28         | -         | 23         | 1                            | 7         | -        | 6         |
| Octubre      | -               | 29         | 3         | 21         | -                            | 4         | 2        | 5         |
| Noviembre    | 4               | 21         | 4         | 21         | -                            | 5         | -        | 3         |
| Diciembre    | 1               | 23         | 3         | 13         | -                            | 7         | 1        | 2         |

1/ Nueva denominación de violación según Código Penal vigente.

FUENTE: Estadística Policial 2000. Policía Nacional

**CUADRO 12.1.3.**  
**CASOS DE SUICIDIO Y TENTATIVA DE SUICIDIO POR AÑO Y SEXO, SEGÚN MES DE OCURRENCIA. PERIODO 1999-2000**

| MES          | SUICIDIO   |           |            |           | TENTATIVA DE SUICIDIO |           |           |           |
|--------------|------------|-----------|------------|-----------|-----------------------|-----------|-----------|-----------|
|              | 1999       |           | 2000       |           | 1999                  |           | 2000      |           |
|              | HOMBRES    | MUJERES   | HOMBRES    | MUJERES   | HOMBRES               | MUJERES   | HOMBRES   | MUJERES   |
| <b>TOTAL</b> | <b>123</b> | <b>64</b> | <b>134</b> | <b>46</b> | <b>33</b>             | <b>34</b> | <b>28</b> | <b>32</b> |
| Enero        | 6          | 8         | 17         | 5         | 2                     | 1         | 5         | 3         |
| Febrero      | 12         | 7         | 8          | 2         | -                     | 1         | 3         | 2         |
| Marzo        | 11         | 2         | 6          | 6         | 3                     | 3         | 2         | 3         |
| Abril        | 12         | 4         | 8          | 3         | 2                     | 4         | 2         | 2         |
| Mayo         | 12         | 2         | 10         | 1         | 4                     | 1         | 1         | 2         |
| Junio        | 5          | 5         | 6          | 2         | 3                     | 1         | -         | 2         |
| Julio        | 8          | 6         | 10         | 2         | 2                     | 1         | 2         | 1         |
| Agosto       | 8          | 4         | 20         | 7         | 2                     | 4         | 5         | 1         |
| Setiembre    | 13         | 8         | 12         | 5         | 7                     | 4         | -         | 4         |
| Octubre      | 11         | 7         | 15         | 6         | 1                     | 4         | 1         | 4         |
| Noviembre    | 10         | 7         | 13         | 5         | 2                     | 4         | 7         | 6         |
| Diciembre    | 15         | 4         | 9          | 2         | 5                     | 6         | -         | 2         |

FUENTE: Estadística Policial 2000. Policía Nacional

## ● 12. Estadísticas Policiales

**CUADRO 12.2.1.**  
**NÚMERO DE PERSONAS AFECTADAS EN ACCIDENTES DE TRÁNSITO POR GRAVEDAD Y SEXO,**  
**SEGÚN GRUPOS DE EDAD. AÑO 2000**

| GRUPOS DE EDAD | TOTAL        |              |              | LESIÓN CORPORAL |              |              | HOMICIDIO  |            |            |
|----------------|--------------|--------------|--------------|-----------------|--------------|--------------|------------|------------|------------|
|                | TOTAL        | HOMBRES      | MUJERES      | TOTAL           | HOMBRES      | MUJERES      | TOTAL      | HOMBRES    | MUJERES    |
| <b>TOTAL</b>   | <b>4.255</b> | <b>3.001</b> | <b>1.254</b> | <b>3.702</b>    | <b>2.574</b> | <b>1.128</b> | <b>553</b> | <b>427</b> | <b>126</b> |
| 0 a 9 años     | 226          | 138          | 88           | 204             | 125          | 79           | 22         | 13         | 9          |
| 10 a 19 años   | 642          | 393          | 249          | 580             | 348          | 232          | 62         | 45         | 17         |
| 20 a 29 años   | 1.412        | 1.057        | 355          | 1.205           | 896          | 309          | 207        | 161        | 46         |
| 30 a 39 años   | 996          | 732          | 264          | 891             | 649          | 242          | 105        | 83         | 22         |
| 40 a 49 años   | 542          | 377          | 165          | 455             | 308          | 147          | 87         | 69         | 18         |
| 50 a 59 años   | 229          | 158          | 71           | 201             | 133          | 68           | 28         | 25         | 3          |
| 60 y más       | 208          | 146          | 62           | 166             | 115          | 51           | 42         | 31         | 11         |

FUENTE: Estadística Policial 2000. Policía Nacional

**CUADRO 12.2.2.**  
**ACCIDENTES DE TRÁNSITO REGISTRADOS EN EL INTERIOR DEL PAÍS POR TIPO DE ACCIDENTE,**  
**SEGÚN AÑO Y MES. PERIODO 1999-2000**

| AÑO Y MES       | TOTAL        | TIPO DE ACCIDENTE |            |            |               |          |           |           |
|-----------------|--------------|-------------------|------------|------------|---------------|----------|-----------|-----------|
|                 |              | CHOQUE            | ROCE       | VUELCO     | ARROLLAMIENTO | INCENDIO | CASUAL    | OTROS     |
| <b>AÑO 1999</b> | <b>3.438</b> | <b>2.377</b>      | <b>784</b> | <b>153</b> | <b>46</b>     | <b>3</b> | <b>14</b> | <b>61</b> |
| Enero           | 252          | 176               | 62         | 8          | -             | -        | 1         | 5         |
| Febrero         | 249          | 170               | 63         | 12         | 2             | -        | -         | 2         |
| Marzo           | 262          | 175               | 64         | 13         | 3             | -        | -         | 7         |
| Abril           | 280          | 196               | 64         | 11         | 4             | -        | 1         | 4         |
| Mayo            | 354          | 262               | 62         | 18         | 3             | -        | 1         | 8         |
| Junio           | 311          | 217               | 65         | 12         | 4             | -        | 1         | 12        |
| Julio           | 267          | 172               | 71         | 11         | 7             | -        | -         | 6         |
| Agosto          | 259          | 175               | 62         | 12         | 3             | 2        | -         | 5         |
| Setiembre       | 273          | 187               | 57         | 19         | 7             | 1        | 1         | 1         |
| Octubre         | 332          | 237               | 72         | 10         | 4             | -        | -         | 9         |
| Noviembre       | 278          | 173               | 80         | 15         | 5             | -        | 5         | -         |
| Diciembre       | 321          | 237               | 62         | 12         | 4             | -        | 4         | 2         |
| <b>AÑO 2000</b> | <b>2.932</b> | <b>2.063</b>      | <b>642</b> | <b>117</b> | <b>38</b>     | <b>-</b> | <b>63</b> | <b>9</b>  |
| Enero           | 267          | 188               | 56         | 13         | 5             | -        | 5         | -         |
| Febrero         | 235          | 163               | 52         | 11         | 1             | -        | 8         | -         |
| Marzo           | 228          | 170               | 43         | 7          | 4             | -        | 3         | 1         |
| Abril           | 244          | 170               | 55         | 8          | 4             | -        | 7         | -         |
| Mayo            | 228          | 154               | 57         | 9          | 2             | -        | 6         | -         |
| Junio           | 249          | 189               | 43         | 9          | 5             | -        | 2         | 1         |
| Julio           | 245          | 161               | 72         | 5          | 2             | -        | 4         | 1         |
| Agosto          | 256          | 180               | 57         | 9          | 3             | -        | 7         | -         |
| Setiembre       | 220          | 171               | 37         | 9          | -             | -        | 3         | -         |
| Octubre         | 255          | 176               | 61         | 11         | 2             | -        | 3         | 2         |
| Noviembre       | 227          | 156               | 50         | 8          | 6             | -        | 3         | 4         |
| Diciembre       | 278          | 185               | 59         | 18         | 4             | -        | 12        | -         |

FUENTE: Policía Caminera. Ministerio de Obras Públicas y Comunicaciones

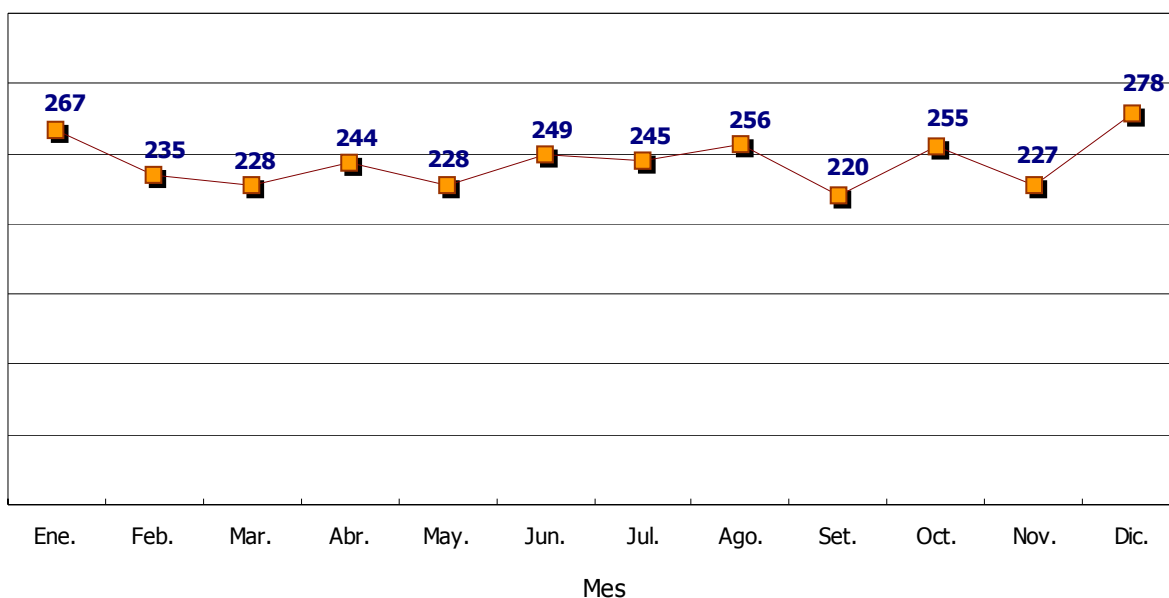
# 12. Estadísticas Policiales

**CUADRO 12.2.3. ACCIDENTES DE TRÁNSITO REGISTRADOS EN EL INTERIOR DEL PAÍS POR MES, SEGÚN POSIBLES CAUSAS. PERIODO 1998-2000**

| POSIBLES CAUSAS                    | 2000         |              |              |            |            |            |            |            |            |            |            |            |            |            |            |
|------------------------------------|--------------|--------------|--------------|------------|------------|------------|------------|------------|------------|------------|------------|------------|------------|------------|------------|
|                                    | 1998         | 1999         | TOTAL        | ENE.       | FEB.       | MAR.       | ABR.       | MAY.       | JUN.       | JUL.       | AGO.       | SET.       | OCT.       | NOV.       | DIC.       |
| <b>TOTAL</b>                       | <b>3.469</b> | <b>3.438</b> | <b>2.932</b> | <b>267</b> | <b>235</b> | <b>228</b> | <b>244</b> | <b>228</b> | <b>249</b> | <b>245</b> | <b>256</b> | <b>220</b> | <b>255</b> | <b>227</b> | <b>278</b> |
| Adelantamiento indebido            | 198          | 243          | 162          | 13         | 13         | 13         | 16         | 18         | 13         | 12         | 14         | 9          | 11         | 15         | 15         |
| Animales sueltos en las rutas      | 91           | 48           | 54           | 7          | 5          | 6          | 4          | 4          | 6          | 2          | 6          | 2          | 5          | 3          | 4          |
| Casuales                           | 65           | 61           | 31           | 3          | 4          | 3          | 3          | 1          | 3          | 1          | 3          | 2          | 1          | 5          | 2          |
| Conductor en estado de ebriedad    | 44           | 71           | 30           | 2          | 3          | 2          | 1          | 3          | 1          | 8          | 2          | 2          | 2          | 2          | 2          |
| Desperfectos de rutas              | 2            | 7            | 4            | -          | -          | -          | -          | -          | -          | 1          | 1          | -          | -          | -          | 2          |
| Desperfectos mecánicos             | 34           | 32           | 45           | 3          | 7          | 2          | 6          | 5          | 3          | 3          | -          | 3          | 5          | 3          | 5          |
| Dormir en el volante               | 5            | 23           | 4            | -          | 1          | 1          | -          | -          | -          | -          | -          | 1          | -          | 1          | -          |
| Encandilamiento                    | 7            | 8            | 7            | -          | 1          | -          | 1          | 1          | 1          | -          | -          | -          | -          | 1          | 2          |
| Estacionarse sobre la ruta         | 7            | 89           | 52           | 3          | 4          | 4          | 9          | 3          | 8          | 8          | -          | 3          | 7          | 3          | -          |
| Estacionarse sin luz sobre la ruta | 3            | 29           | 26           | 5          | 4          | 5          | 2          | 2          | -          | -          | 4          | -          | 2          | -          | 2          |
| Exceso de carga                    | 2            | 12           | 5            | 1          | -          | 2          | -          | -          | 2          | -          | -          | -          | -          | -          | -          |
| Exceso de velocidad                | 467          | 267          | 170          | 14         | 17         | 14         | 15         | 12         | 12         | 15         | 14         | 10         | 22         | 5          | 20         |
| Imprudencia del conductor          | 2.212        | 1.683        | 1.740        | 143        | 112        | 142        | 139        | 139        | 142        | 152        | 163        | 146        | 147        | 154        | 161        |
| Imprudencia del peatón             | 41           | 73           | 68           | 3          | 3          | 5          | 7          | 5          | 11         | 8          | 7          | 6          | 3          | 4          | 6          |
| Nebulina                           | 2            | -            | 2            | 1          | -          | -          | 1          | -          | -          | -          | -          | -          | -          | -          | -          |
| No conservar distancia             | 191          | 371          | 276          | 32         | 31         | 11         | 24         | 21         | 28         | 19         | 22         | 20         | 24         | 18         | 26         |
| No conservar su lado               | 3            | 117          | 53           | 7          | 2          | 2          | 3          | 7          | 7          | 1          | 4          | -          | 5          | 7          | 8          |
| No hacer señal para maniobrar      | 5            | 199          | 67           | 20         | 17         | 4          | 3          | -          | 4          | 5          | -          | 2          | 8          | 1          | 3          |
| Rutas mojadas                      | 41           | 37           | 25           | 1          | 6          | -          | 4          | 1          | 1          | 2          | -          | 2          | -          | 1          | 7          |
| Reventón de cubiertas              | 30           | 13           | 28           | 1          | 2          | 2          | 2          | 1          | 4          | 4          | 4          | 2          | 2          | 1          | 3          |
| Otras causas                       | 19           | 55           | 83           | 8          | 3          | 10         | 4          | 5          | 3          | 4          | 12         | 10         | 11         | 3          | 10         |

FUENTE: Policía Caminera. Ministerio de Obras Públicas y Comunicaciones

**ACCIDENTES DE TRÁNSITO OCURRIDOS EN EL INTERIOR DEL PAÍS POR MES. AÑO 2000**



Cuadro 12.2.3

## ● 12. Estadísticas Policiales

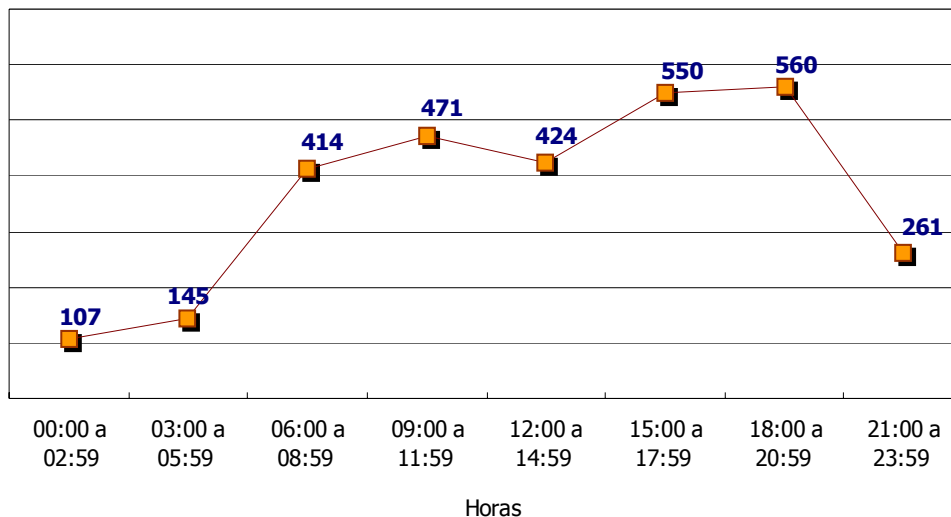
### CUADRO 12.2.4.

ACCIDENTES DE TRÁNSITO DISTRIBUIDOS POR HORAS EN TODAS LAS RUTAS, SEGÚN MES. AÑO 2000

| MES          | TOTAL        | HORAS               |                     |                     |                     |                     |                     |                     |                     |
|--------------|--------------|---------------------|---------------------|---------------------|---------------------|---------------------|---------------------|---------------------|---------------------|
|              |              | 00:00<br>a<br>02:59 | 03:00<br>a<br>05:59 | 06:00<br>a<br>08:59 | 09:00<br>a<br>11:59 | 12:00<br>a<br>14:59 | 15:00<br>a<br>17:59 | 18:00<br>a<br>20:59 | 21:00<br>a<br>23:59 |
| <b>TOTAL</b> | <b>2.932</b> | <b>107</b>          | <b>145</b>          | <b>414</b>          | <b>471</b>          | <b>424</b>          | <b>550</b>          | <b>560</b>          | <b>261</b>          |
| Enero        | 267          | 11                  | 12                  | 38                  | 41                  | 34                  | 45                  | 50                  | 36                  |
| Febrero      | 235          | 7                   | 9                   | 34                  | 40                  | 31                  | 45                  | 49                  | 20                  |
| Marzo        | 228          | 11                  | 11                  | 22                  | 38                  | 32                  | 43                  | 45                  | 26                  |
| Abril        | 244          | 6                   | 14                  | 30                  | 45                  | 40                  | 40                  | 48                  | 21                  |
| Mayo         | 228          | 9                   | 13                  | 34                  | 42                  | 42                  | 36                  | 36                  | 16                  |
| Junio        | 249          | 9                   | 13                  | 34                  | 36                  | 42                  | 45                  | 56                  | 14                  |
| Julio        | 245          | 8                   | 8                   | 38                  | 37                  | 42                  | 47                  | 54                  | 11                  |
| Agosto       | 256          | 13                  | 10                  | 37                  | 40                  | 37                  | 41                  | 54                  | 24                  |
| Setiembre    | 220          | 6                   | 16                  | 36                  | 30                  | 28                  | 40                  | 43                  | 21                  |
| Octubre      | 255          | 6                   | 13                  | 42                  | 39                  | 33                  | 58                  | 47                  | 17                  |
| Noviembre    | 227          | 8                   | 11                  | 34                  | 40                  | 24                  | 62                  | 23                  | 25                  |
| Diciembre    | 278          | 13                  | 15                  | 35                  | 43                  | 39                  | 48                  | 55                  | 30                  |

FUENTE: Policía Caminera. Ministerio de Obras Públicas y Comunicaciones

### ACCIDENTES DE TRÁNSITO OCURRIDOS EN EL INTERIOR DEL PAÍS DISTRIBUIDOS POR HORAS. AÑO 2000



Cuadro 12.2.4

## ● 12. Estadísticas Policiales

**CUADRO 12.2.5.**  
**VÍCTIMAS EN ACCIDENTES DE TRÁNSITO REGISTRADOS EN EL INTERIOR DEL PAÍS POR GRAVEDAD Y SEXO, SEGÚN MES. AÑO 2000**

| MES          | TOTAL        |              |            | HERIDOS      |              |            | MUERTOS    |            |           |
|--------------|--------------|--------------|------------|--------------|--------------|------------|------------|------------|-----------|
|              | TOTAL        | HOMBRES      | MUJERES    | TOTAL        | HOMBRES      | MUJERES    | TOTAL      | HOMBRES    | MUJERES   |
| <b>TOTAL</b> | <b>1.716</b> | <b>1.214</b> | <b>502</b> | <b>1.519</b> | <b>1.059</b> | <b>460</b> | <b>197</b> | <b>155</b> | <b>42</b> |
| Enero        | 117          | 84           | 33         | 108          | 77           | 31         | 9          | 7          | 2         |
| Febrero      | 161          | 115          | 46         | 150          | 104          | 46         | 11         | 11         | -         |
| Marzo        | 215          | 153          | 62         | 175          | 131          | 44         | 40         | 22         | 18        |
| Abril        | 173          | 121          | 52         | 162          | 111          | 51         | 11         | 10         | 1         |
| Mayo         | 73           | 55           | 18         | 62           | 45           | 17         | 11         | 10         | 1         |
| Junio        | 125          | 93           | 32         | 112          | 83           | 29         | 13         | 10         | 3         |
| Julio        | 141          | 109          | 32         | 130          | 99           | 31         | 11         | 10         | 1         |
| Agosto       | 163          | 108          | 55         | 144          | 91           | 53         | 19         | 17         | 2         |
| Setiembre    | 111          | 87           | 24         | 96           | 73           | 23         | 15         | 14         | 1         |
| Octubre      | 163          | 107          | 56         | 139          | 90           | 49         | 24         | 17         | 7         |
| Noviembre    | 110          | 68           | 42         | 96           | 58           | 38         | 14         | 10         | 4         |
| Diciembre    | 164          | 114          | 50         | 145          | 97           | 48         | 19         | 17         | 2         |

FUENTE: Policía Caminera. Ministerio de Obras Públicas y Comunicaciones

**CUADRO 12.2.6.**  
**VÍCTIMAS EN ACCIDENTES DE TRÁNSITO REGISTRADOS EN ASUNCIÓN E INTERIOR DEL PAÍS, SEGÚN MES. AÑO 2000**

| MES          | TOTAL        |              |              | HERIDOS      |              |              | MUERTOS    |            |            |
|--------------|--------------|--------------|--------------|--------------|--------------|--------------|------------|------------|------------|
|              | TOTAL        | ASUNCIÓN     | INTERIOR     | TOTAL        | ASUNCIÓN     | INTERIOR     | TOTAL      | ASUNCIÓN   | INTERIOR   |
| <b>TOTAL</b> | <b>3.291</b> | <b>1.575</b> | <b>1.716</b> | <b>2.945</b> | <b>1.426</b> | <b>1.519</b> | <b>346</b> | <b>149</b> | <b>197</b> |
| Enero        | 353          | 236          | 117          | 331          | 223          | 108          | 22         | 13         | 9          |
| Febrero      | 294          | 133          | 161          | 273          | 123          | 150          | 21         | 10         | 11         |
| Marzo        | 338          | 123          | 215          | 287          | 112          | 175          | 51         | 11         | 40         |
| Abril        | 288          | 115          | 173          | 265          | 103          | 162          | 23         | 12         | 11         |
| Mayo         | 182          | 109          | 73           | 158          | 96           | 62           | 24         | 13         | 11         |
| Junio        | 228          | 103          | 125          | 202          | 90           | 112          | 26         | 13         | 13         |
| Julio        | 241          | 100          | 141          | 219          | 89           | 130          | 22         | 11         | 11         |
| Agosto       | 259          | 96           | 163          | 229          | 85           | 144          | 30         | 11         | 19         |
| Setiembre    | 216          | 105          | 111          | 189          | 93           | 96           | 27         | 12         | 15         |
| Octubre      | 276          | 113          | 163          | 239          | 100          | 139          | 37         | 13         | 24         |
| Noviembre    | 246          | 136          | 110          | 219          | 123          | 96           | 27         | 13         | 14         |
| Diciembre    | 370          | 206          | 164          | 334          | 189          | 145          | 36         | 17         | 19         |

FUENTE: Policía Nacional. Policía Caminera



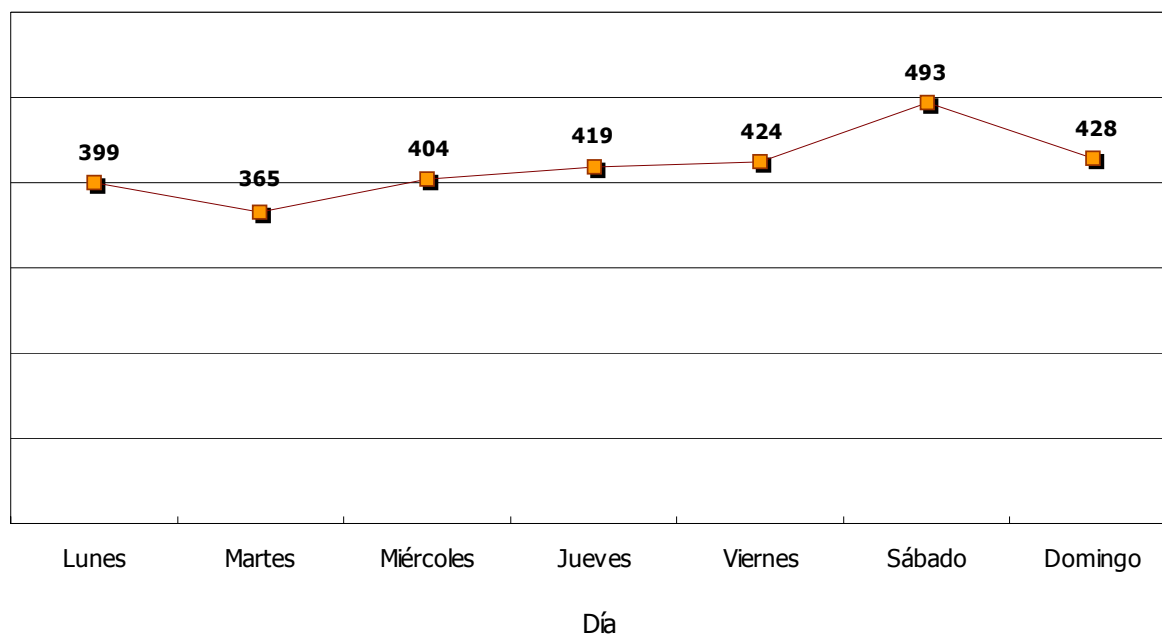
## ● 12. Estadísticas Policiales

**CUADRO 12.2.7.**  
**ACCIDENTES DE TRÁNSITO OCURRIDOS EN EL INTERIOR DEL PAÍS POR DÍA, SEGÚN MES. AÑO 2000**

| MES          | TOTAL        | DÍA        |            |            |            |            |            |            |
|--------------|--------------|------------|------------|------------|------------|------------|------------|------------|
|              |              | LUNES      | MARTES     | MIÉRCOLES  | JUEVES     | VIERNES    | SÁBADO     | DOMINGO    |
| <b>TOTAL</b> | <b>2.932</b> | <b>399</b> | <b>365</b> | <b>404</b> | <b>419</b> | <b>424</b> | <b>493</b> | <b>428</b> |
| Enero        | 267          | 38         | 29         | 35         | 33         | 34         | 42         | 56         |
| Febrero      | 235          | 42         | 20         | 29         | 31         | 36         | 42         | 35         |
| Marzo        | 228          | 34         | 21         | 26         | 41         | 37         | 30         | 39         |
| Abril        | 244          | 39         | 34         | 27         | 27         | 32         | 44         | 41         |
| Mayo         | 228          | 40         | 33         | 35         | 37         | 37         | 30         | 16         |
| Junio        | 249          | 25         | 30         | 35         | 43         | 37         | 42         | 37         |
| Julio        | 245          | 32         | 27         | 33         | 24         | 26         | 53         | 50         |
| Agosto       | 256          | 31         | 42         | 55         | 36         | 25         | 36         | 31         |
| Setiembre    | 220          | 29         | 31         | 26         | 25         | 33         | 48         | 28         |
| Octubre      | 255          | 41         | 35         | 30         | 32         | 41         | 46         | 30         |
| Noviembre    | 227          | 23         | 27         | 39         | 47         | 33         | 40         | 18         |
| Diciembre    | 278          | 25         | 36         | 34         | 43         | 53         | 40         | 47         |

FUENTE: Policía Caminera. Ministerio de Obras Públicas y Comunicaciones

**ACCIDENTES DE TRÁNSITO OCURRIDOS EN EL INTERIOR DEL PAÍS POR DÍA. AÑO 2000**



Cuadro 12.2.7

## ● 12. Estadísticas Policiales

**CUADRO 12.2.8.**  
**VÍCTIMAS EN ACCIDENTES DE TRÁNSITO REGISTRADOS EN EL INTERIOR DEL PAÍS POR GRAVEDAD Y SEXO, SEGÚN AÑO. PERIODO 1990-2000**

| AÑO  | TOTAL |         |         | HERIDOS |         |         | MUERTOS |         |         |
|------|-------|---------|---------|---------|---------|---------|---------|---------|---------|
|      | TOTAL | HOMBRES | MUJERES | TOTAL   | HOMBRES | MUJERES | TOTAL   | HOMBRES | MUJERES |
| 1990 | 940   | 636     | 304     | 834     | 563     | 271     | 106     | 73      | 33      |
| 1991 | 851   | 581     | 270     | 778     | 534     | 244     | 73      | 47      | 26      |
| 1992 | 1.288 | 857     | 431     | 1.192   | 782     | 410     | 96      | 75      | 21      |
| 1993 | 1.376 | 917     | 459     | 1.256   | 829     | 427     | 120     | 88      | 32      |
| 1994 | 1.556 | 1.064   | 492     | 1.411   | 961     | 450     | 145     | 103     | 42      |
| 1995 | 1.885 | 1.308   | 577     | 1.680   | 1.148   | 532     | 205     | 160     | 45      |
| 1996 | 1.884 | 1.302   | 582     | 1.678   | 1.149   | 529     | 206     | 153     | 53      |
| 1997 | ...   | ...     | ...     | ...     | ...     | ...     | ...     | ...     | ...     |
| 1998 | 1.801 | 1.216   | 585     | 1.627   | 1.091   | 536     | 174     | 125     | 49      |
| 1999 | 1.949 | 1.320   | 629     | 1.789   | 1.206   | 583     | 160     | 114     | 46      |
| 2000 | 1.716 | 1.214   | 502     | 1.519   | 1.059   | 460     | 197     | 155     | 42      |

FUENTE: Policía Caminera. Ministerio de Obras Públicas y Comunicaciones

**CUADRO 12.2.9.**  
**ACCIDENTES DE TRÁNSITO POR MES, SEGÚN RUTA Y RAMAL. AÑO 2000**

| RUTA Y RAMAL                     | TOTAL        | MES        |            |            |            |            |            |            |            |            |            |            |            |
|----------------------------------|--------------|------------|------------|------------|------------|------------|------------|------------|------------|------------|------------|------------|------------|
|                                  |              | ENE.       | FEB.       | MAR.       | ABR.       | MAY.       | JUN.       | JUL.       | AGO.       | SET.       | OCT.       | NOV.       | DIC.       |
| <b>TOTAL</b>                     | <b>2.932</b> | <b>267</b> | <b>235</b> | <b>228</b> | <b>244</b> | <b>228</b> | <b>249</b> | <b>245</b> | <b>256</b> | <b>220</b> | <b>255</b> | <b>227</b> | <b>278</b> |
| <b>RUTA</b>                      | <b>2.527</b> | <b>232</b> | <b>198</b> | <b>194</b> | <b>215</b> | <b>191</b> | <b>215</b> | <b>210</b> | <b>222</b> | <b>191</b> | <b>211</b> | <b>201</b> | <b>247</b> |
| 1                                | 398          | 47         | 31         | 34         | 42         | 23         | 42         | 34         | 32         | 24         | 26         | 29         | 34         |
| 2                                | 1.090        | 92         | 90         | 92         | 98         | 83         | 92         | 91         | 96         | 80         | 88         | 73         | 115        |
| 3                                | 36           | 3          | 2          | 1          | 5          | 2          | 4          | 2          | 2          | 6          | 3          | 4          | 2          |
| 4                                | 7            | -          | 1          | 1          | 2          | -          | 2          | -          | -          | -          | -          | -          | 1          |
| 5                                | 21           | 2          | 1          | 1          | 3          | 2          | 1          | 2          | 2          | 1          | 4          | 2          | -          |
| 6                                | 100          | 7          | 10         | 7          | 11         | 14         | 7          | 5          | 6          | 9          | 11         | 10         | 3          |
| 7                                | 338          | 37         | 33         | 21         | 20         | 27         | 27         | 21         | 36         | 23         | 30         | 33         | 30         |
| 8                                | 22           | 2          | 3          | 2          | 2          | 1          | 2          | 3          | 1          | 1          | 3          | -          | 2          |
| 9                                | 26           | 2          | -          | -          | -          | -          | -          | -          | 3          | 6          | 8          | 3          | 4          |
| 10                               | 40           | 4          | 1          | 10         | 3          | 4          | 3          | 3          | 2          | 4          | 1          | 3          | 2          |
| 11                               | -            | -          | -          | -          | -          | -          | -          | -          | -          | -          | -          | -          | -          |
| 12                               | -            | -          | -          | -          | -          | -          | -          | -          | -          | -          | -          | -          | -          |
| Avda. Mariscal López             | 260          | 23         | 12         | 16         | 18         | 22         | 22         | 33         | 31         | 16         | 15         | 22         | 30         |
| Avda. de la Victoria (Reducto)   | 4            | -          | -          | -          | -          | 1          | 3          | -          | -          | -          | -          | -          | -          |
| Avda. del Agrónomo (San Lorenzo) | 21           | -          | -          | 1          | 1          | 4          | 1          | 2          | 2          | 3          | 1          | 1          | 5          |
| Acceso Sur                       | 24           | -          | -          | -          | -          | -          | -          | 4          | 6          | 7          | -          | 2          | 5          |
| Super Carretera Hermandarias     | 140          | 13         | 14         | 8          | 10         | 8          | 9          | 10         | 3          | 11         | 21         | 19         | 14         |
| <b>RAMAL</b>                     | <b>405</b>   | <b>35</b>  | <b>37</b>  | <b>34</b>  | <b>29</b>  | <b>37</b>  | <b>34</b>  | <b>35</b>  | <b>34</b>  | <b>29</b>  | <b>44</b>  | <b>26</b>  | <b>31</b>  |
| 1                                | 188          | 2          | 8          | 13         | 10         | 20         | 13         | 21         | 18         | 23         | 24         | 16         | 20         |
| 2                                | 99           | 26         | 15         | 11         | 12         | 12         | 10         | 9          | 4          | -          | -          | -          | -          |
| 3                                | 10           | -          | -          | -          | -          | -          | -          | -          | 1          | 1          | 2          | 3          | 3          |
| 4                                | -            | -          | -          | -          | -          | -          | -          | -          | -          | -          | -          | -          | -          |
| 5                                | 2            | -          | -          | -          | -          | -          | -          | -          | -          | 1          | 1          | -          | -          |
| 6                                | 3            | -          | -          | -          | -          | -          | 2          | -          | -          | -          | 1          | -          | -          |
| 7                                | 5            | -          | -          | 3          | -          | 1          | 1          | -          | -          | -          | -          | -          | -          |
| 8                                | 2            | -          | -          | -          | -          | -          | -          | -          | -          | 1          | 1          | -          | -          |
| 9                                | 2            | -          | -          | -          | -          | -          | -          | -          | 1          | -          | -          | -          | 1          |
| 10                               | 2            | -          | -          | 2          | -          | -          | -          | -          | -          | -          | -          | -          | -          |
| 11                               | -            | -          | -          | -          | -          | -          | -          | -          | -          | -          | -          | -          | -          |
| 12                               | -            | -          | -          | -          | -          | -          | -          | -          | -          | -          | -          | -          | -          |
| Ramal Luque - San Lorenzo        | 67           | 3          | 10         | 3          | 4          | 3          | 8          | 4          | 7          | -          | 13         | 7          | 5          |
| Ramal San Lorenzo - Nemby        | 2            | -          | -          | -          | -          | 1          | -          | -          | -          | -          | -          | -          | 1          |
| Ramal Luque - Ypacaráí           | 23           | 4          | 4          | 2          | 3          | -          | -          | 1          | 3          | 3          | 2          | -          | 1          |

FUENTE: Policía Caminera. Ministerio de Obras Públicas y Comunicaciones

## ● 12. Estadísticas Policiales

**CUADRO 12.3.1.**  
**DENUNCIAS REGISTRADAS Y ACLARADAS EN LAS COMISARIAS DEL PAÍS, SEGÚN TIPO DE DELITO.**  
**AÑO 2000**

| TIPO DE DELITO                        | DENUNCIAS     |               | %<br>ACLARADAS |
|---------------------------------------|---------------|---------------|----------------|
|                                       | REGISTRADAS   | ACLARADAS     |                |
| <b>TOTAL</b>                          | <b>24.565</b> | <b>14.281</b> | <b>58,1</b>    |
| Abigeato                              | 924           | 467           | 50,5           |
| Aborto                                | 7             | 7             | 100,0          |
| Asalto <sup>1/</sup>                  | 158           | 84            | 53,2           |
| Amenaza de muerte                     | 1.940         | 1.119         | 57,7           |
| Coacción sexual (violación)           | 273           | 167           | 61,2           |
| Daño intencional                      | 1.844         | 1.208         | 65,5           |
| Disparo intencional con arma de fuego | 1.414         | 947           | 67,0           |
| Estafa                                | 1.156         | 720           | 62,3           |
| Filicidio                             | 1             | 1             | 100,0          |
| Fratricidio                           | 3             | 3             | 100,0          |
| Fuga de recluso                       | 46            | 33            | 71,7           |
| Heridas por explosión de petardos     | 15            | 13            | 86,7           |
| Homicidio en accidente de tránsito    | 553           | 355           | 64,2           |
| Homicidio                             | 662           | 389           | 58,8           |
| Infanticidio                          | 1             | 1             | 100,0          |
| Invasión de inmueble                  | 55            | 29            | 52,7           |
| Lesión corporal en accidente tránsito | 3.702         | 2.286         | 61,8           |
| Lesión corporal                       | 2.969         | 1.653         | 55,7           |
| Lesión corporal recíproca             | 183           | 101           | 55,2           |
| Parricidio                            | 3             | 3             | 100,0          |
| Rapto                                 | 7             | 4             | 57,1           |
| Robo común de objetos                 | 2.822         | 1.571         | 55,7           |
| Robo a mano armada de objetos         | 814           | 424           | 52,1           |
| Robo común de vehículos               | 1.403         | 713           | 50,8           |
| Robo a mano armada de vehículos       | 455           | 273           | 60,0           |
| Robo común de motocicletas            | 684           | 342           | 50,0           |
| Robo a mano armada de motocicletas    | 211           | 80            | 37,9           |
| Seducción de menor                    | 3             | 1             | 33,3           |
| Secuestro de persona                  | 7             | 6             | 85,7           |
| Tentativa de fuga de recluso          | 17            | 15            | 214,3          |
| Tentativa de homicidio                | 303           | 147           | 864,7          |
| Tentativa de robo                     | 848           | 449           | 52,9           |
| Tentativa de coacción sexual          | 60            | 30            | 3,5            |
| Tráfico y hallazgo de marihuana       | 64            | 29            | 48,3           |
| Violación de domicilio                | 958           | 611           | 63,8           |

1/ Robo a mano armada, en especial el que se lleva a cabo contra bancos u otras empresas y comercios importantes.

**FUENTE:** Estadística Policial 2000. Policía Nacional