


5

Justicia



**CUADRO 5.1.1.
RESOLUCIONES DICTADAS POR LOS TRIBUNALES DE APELACIÓN, SEGÚN
CIRCUNSCRIPCIÓN Y TRIBUNAL. AÑO 2006**

CIRCUNSCRIPCIÓN Y TRIBUNAL	ACUERDOS Y SENTENCIAS	AUTOS INTERLOCUTORIOS
1 ^{ra} CIRCUNSCRIPCIÓN DE LA CAPITAL ^{1/}	4.541	12.079
Tribunales de Cuentas	213	1.128
Tribunales de Apelación en lo Penal y en lo Penal de la Adolescencia	914	2.277
Tribunales de Apelación en lo Civil y Comercial, Laboral, de la Niñez y Adolescencia	1.618	6.267
Corte Suprema de Justicia	1.796	2.407
2 ^{da} CIRCUNSCRIPCIÓN DE GUAIRÁ ^{2/}	2.884	7.593
3 ^{ra} CIRCUNSCRIPCIÓN DE ITAPÚA	4.099	11.110
4 ^{ta} CIRCUNSCRIPCIÓN DE CONCEPCIÓN ^{3/}	1.620	5.136
5 ^{ta} CIRCUNSCRIPCIÓN DE AMAMBAY	905	2.762
6 ^{ta} CIRCUNSCRIPCIÓN DE ALTO PARANÁ ^{4/}	4.673	18.778
7 ^{ma} CIRCUNSCRIPCIÓN DE CAAGUAZÚ ^{5/}	1.777	6.646
8 ^{va} CIRCUNSCRIPCIÓN DE ÑEEMBUCÚ	698	1.471
9 ^{na} CIRCUNSCRIPCIÓN DE MISIONES	675	3.295

1/ Abarca los departamentos Central y parte de Ñeembucú en la Región Oriental, Boquerón y parte de Alto Paraguay en la Región Occidental. Incluye datos de las circunscripciones de Cordillera, Paraguari y Presidente Hayes.

2/ Incluye datos de la circunscripción de Caazapa.

3/ Abarca parte del departamento de Alto Paraguay en la Región Occidental.

4/ Incluye datos de la circunscripción de Canindeyú.

5/ Incluye datos de la circunscripción de San Pedro.

FUENTE: Corte Suprema de Justicia

● 5. Justicia

CUADRO 5.1.2.
RESOLUCIONES DICTADAS POR LOS JUZGADOS DE PRIMERA INSTANCIA Y DE PAZ, SEGÚN
CIRCUNSCRIPCIÓN Y JUZGADO. AÑO 2006

CIRCUNSCRIPCIÓN Y JUZGADO	SENTENCIAS DEFINITIVAS	AUTOS INTERLOCUTORIOS
1 ^{ra} CIRCUNSCRIPCIÓN DE LA CAPITAL ^{1/}	58.681	117.600
Juzgados de 1ra Instancia en lo Civil y Comercial, Laboral, y de la Niñez y Adolescencia	21.910	33.909
Juzgados en lo Penal de Liquidación y Sentencia y en lo Penal de Garantías	1.982	35.331
Juzgados de Paz	23.197	31.086
Juzgados de Justicia Letrada	11.592	17.274
2 ^{da} CIRCUNSCRIPCIÓN DE GUAIRÁ ^{2/}	1.851	6.615
Juzgados en lo Civil, Comercial, Laboral y de la Niñez y Adolescencia	1.253	2.463
Juzgados en lo Penal de Liquidación y Sentencia y en lo Penal de Garantías	138	3.519
Juzgados de Paz	460	633
3 ^{ra} CIRCUNSCRIPCIÓN DE ITAPÚA	3.828	11.131
Juzgados en lo Civil, Comercial, Laboral y de la Niñez y Adolescencia	3.558	6.001
Juzgados en lo Penal de Liquidación y Sentencia y en lo Penal de Garantías	254	5.100
Juzgados de Paz	16	30
4 ^{ta} CIRCUNSCRIPCIÓN DE CONCEPCIÓN ^{3/}	1.523	4.705
Juzgados en lo Civil, Comercial, Laboral y de la Niñez y Adolescencia	1.122	1.589
Juzgados en lo Penal de Liquidación y Sentencia y en lo Penal de Garantías	108	2.373
Juzgados de Paz	293	743
5 ^{ta} CIRCUNSCRIPCIÓN DE AMAMBAY	822	2.526
Juzgados en lo Civil, Comercial, Laboral y de la Niñez y Adolescencia	632	1.049
Juzgados en lo Penal de Liquidación y Sentencia y en lo Penal de Garantías	184	1.350
Juzgados de Paz	6	127
6 ^{ta} CIRCUNSCRIPCIÓN DE ALTO PARANÁ ^{4/}	4.388	17.483
Juzgados en lo Civil, Comercial, Laboral y de la Niñez y Adolescencia	3.813	7.189
Juzgados en lo Penal de Liquidación y Sentencia y en lo Penal de Garantías	359	9.864
Juzgados de Paz	216	430
7 ^{ma} CIRCUNSCRIPCIÓN DE CAAGUAZÚ ^{5/}	2.106	8.184
Juzgados en lo Civil, Comercial, Laboral y de la Niñez y Adolescencia	1.482	2.075
Juzgados en lo Penal de Liquidación y Sentencia y en lo Penal de Garantías	331	5.765
Juzgados de Paz	293	344

CUADRO 5.1.2. (Continuación) Año 2006

CIRCUNSCRIPCIÓN Y JUZGADO	SENTENCIAS DEFINITIVAS	AUTOS INTERLOCUTORIOS
8ª CIRCUNSCRIPCIÓN DE ÑEEMBUCÚ	651	1.307
Juzgados en lo Civil, Comercial, Laboral y de la Niñez y Adolescencia	524	1.032
Juzgados en lo Penal de Liquidación y Sentencia y en lo Penal de Garantías	34	87
Juzgados de Paz	93	188
9ª CIRCUNSCRIPCIÓN DE MISIONES	619	3.155
Juzgados en lo Civil, Comercial, Laboral y de la Niñez y Adolescencia	378	952
Juzgados en lo Penal de Liquidación y Sentencia y en lo Penal de Garantías	190	1.916
Juzgados de Paz	51	287

1/ Abarca los departamentos Central y parte de Ñeembucú en la Región Oriental, Boquerón y parte de Alto Paraguay en la Región Occidental.

Incluye datos de las circunscripciones de Cordillera, Paraguari y Presidente Hayes.

2/ Incluye datos de la circunscripción de Caazapá.

3/ Abarca parte del departamento de Alto Paraguay en la Región Occidental.

4/ Incluye datos de la circunscripción de Canindeyú.

5/ Incluye datos de la circunscripción de San Pedro.

FUENTE: Corte Suprema de Justicia

**CUADRO 5.1.3.
RESOLUCIONES SOBRE CARTAS DE NATURALIZACIÓN DICTADAS POR AÑO,
SEGÚN NACIONALIDAD. PERIODO 2003-2006**

NACIONALIDAD	AÑO			
	2003	2004	2005	2006
TOTAL	3	4	8	37
Argentina	-	1	2	8
Árabe	-	-	-	1
Boliviana	-	-	-	1
Brasilera	-	-	-	5
Chilena	1	2	-	3
China	-	-	-	4
Congo	-	-	-	1
Coreana	1	-	-	-
Cubana	-	-	1	-
Española	-	-	2	1
Francesa	-	-	2	1
Italiana	-	-	-	1
Libanesa	-	-	-	1
Mexicana	-	-	-	-
Peruana	-	-	-	2
Rusa	1	-	-	1
Siria	-	-	-	1
Suiza	-	-	-	1
Uruguaya	-	1	-	5
Venezolana	-	-	1	-

FUENTE: Corte Suprema de Justicia

CUADRO 5.2.1.
MOVIMIENTO DE INTERNOS MENORES DE EDAD POR INSTITUCIÓN, SEGÚN MES. AÑO 2006

MES	CENTRO EDUCATIVO ITAUGUÁ		CENTRO EDUCATIVO CONCEPCIÓN		PENITENCIARIA REGIONAL ENCARNACIÓN		CENTRO EDUCATIVO VIRGEN DE FÁTIMA		CENTRO EDUCATIVO INTEGRAL LA ESPERANZA					
	ENTRA-DAS	LIBERTA-DES	ENTRA-DAS	LIBERTA-DES	ENTRA-DAS	LIBERTA-DES	ENTRA-DAS	LIBERTA-DES	ENTRA-DAS	LIBERTA-DES				
TOTAL	234	59	230	9	40	16	24	21	21	9	7	22	3	7
Enero	19	3	5	-	5	2	1	1	-	2	-	-	-	-
Febrero	14	10	20	4	2	1	2	-	-	1	-	2	-	-
Marzo	30	1	31	-	2	-	-	-	1	-	-	2	-	-
Abril	18	4	17	2	-	-	-	3	-	1	1	1	-	1
Mayo	33	7	20	1	2	-	2	2	4	-	-	-	-	-
Junio	16	6	17	-	9	7	7	2	3	-	-	-	-	1
Julio	24	-	15	-	3	-	1	5	1	-	2	-	1	1
Agosto	12	1	17	-	8	1	5	2	1	-	1	-	-	-
Setiembre	17	1	24	-	1	-	2	1	4	1	-	4	-	-
Octubre	16	19	18	1	5	3	2	1	1	3	1	12	1	1
Noviembre	13	7	21	1	-	-	1	2	2	1	2	-	-	-
Diciembre	22	-	25	-	3	2	1	2	4	-	-	1	1	3

FUENTE: Servicio Nacional de Atención a Adolescentes Infractores SENAAI

CUADRO 5.2.2.
PENITENCIARÍA NACIONAL: ENTRADA POR MES, SEGÚN NATURALEZA DE LOS DELITOS. AÑO 2006

NATURALEZA DE LOS DELITOS	TOTAL	MES											
		ENE.	FEB.	MAR.	ABR.	MAY.	JUN.	JUL.	AGO.	SET.	OCT.	NOV.	DIC.
TOTAL	2.525	159	179	180	203	211	226	246	220	230	237	223	211
Abandono - Violación de la Patria Potestad	1	-	1	-	-	-	-	-	-	-	-	-	-
Abigeato	84	1	6	5	13	11	4	9	5	8	13	3	6
Abigeato tentativa	1	-	-	-	-	-	-	-	-	1	-	-	-
Abuso de documento de identidad	1	-	-	-	-	-	1	-	-	-	-	-	-
Abuso sexual en niños	100	7	8	8	7	7	8	15	10	5	10	12	3
Abuso sexual en niños tentativa	5	-	-	2	-	-	-	-	2	-	1	-	-
Abuso sexual en personas indefensas	12	2	1	-	1	3	-	-	-	2	-	2	1
Actividades peligrosas en la construcción	1	-	-	-	-	-	-	-	-	-	-	-	1
Actos exhibicionistas	1	-	-	-	-	-	-	-	-	-	-	1	-
Alteración de datos y otros	1	-	-	-	-	-	-	1	-	-	-	-	-
Amenaza de hecho punible	4	-	1	-	-	3	-	-	-	-	-	-	-
Amenaza de muerte	1	-	-	1	-	-	-	-	-	-	-	-	-
Asalto a mano armada	2	-	-	-	-	1	-	1	-	-	-	-	-
Apropiación	17	3	1	1	2	-	1	-	1	2	4	2	-
Asociación criminal	3	-	1	-	-	-	-	-	-	-	2	-	-
Bigamia	1	-	-	-	-	-	-	-	1	-	-	-	-
Circulación de moneda no auténtica	1	1	-	-	-	-	-	-	-	-	-	-	-
Coacción	2	-	-	-	-	2	-	-	-	-	-	-	-
Coacción grave	4	-	-	2	-	-	-	-	1	-	-	-	1
Coacción sexual	77	11	11	2	5	9	10	3	6	10	4	2	4
Coacción sexual en niños	2	1	-	-	-	-	-	-	1	-	-	-	-
Coacción sexual tentativa	13	2	-	1	1	2	2	-	1	1	1	1	1
Cohecho pasivo agravado	2	-	-	-	-	-	-	-	-	-	1	1	-
Conducta indebida en situación de crisis	1	-	-	1	-	-	-	-	-	-	-	-	-
Contrabando	1	-	-	-	1	-	-	-	-	-	-	-	-
Daño y amenaza	1	-	-	-	-	-	-	-	-	-	-	-	1
Declaración falsa	1	-	1	-	-	-	-	-	-	-	-	-	-
Difamación, calumnia e injuria	1	-	-	-	1	-	-	-	-	-	-	-	-
Disparo de arma de fuego contra instalaciones	1	-	-	-	-	-	1	-	-	-	-	-	-
El patrimonio	4	2	-	-	-	1	-	-	-	1	-	-	-
Estafa	49	4	4	7	3	3	5	4	1	6	2	6	4
Estafa y robo en grado de tentativa	2	-	-	-	-	-	2	-	-	-	-	-	-
Exacción	4	-	-	-	-	-	-	-	-	3	1	-	-
Exhorto	9	-	1	-	-	-	-	1	-	3	-	1	3
Exposición al peligro en el tránsito terrestre	10	-	2	-	1	2	-	1	1	-	-	3	-
Extorsión y detención	10	-	2	1	-	2	-	-	1	-	2	1	1
Falsificación de instrumento público	2	-	-	-	-	-	-	1	-	-	-	1	-
Fraude	1	-	-	1	-	-	-	-	-	-	-	-	-
Funcionamiento de instalaciones imprescindibles	1	-	-	-	-	-	-	1	-	-	-	-	-
Hechos punibles contra la autonomía de las personas	1	-	-	1	-	-	-	-	-	-	-	-	-
Hechos punibles contra la administración pública y otros	1	-	-	-	-	-	1	-	-	-	-	-	-
Hechos punibles contra la autonomía sexual	16	-	-	2	1	3	1	-	1	5	2	-	1
Hechos punibles contra la integridad física	13	-	1	2	-	1	1	-	1	1	3	2	1
Hechos punibles contra la propiedad y otros	123	9	8	10	10	9	9	9	10	10	15	15	9
Hechos punibles contra la seguridad	2	-	2	-	-	-	-	-	-	-	-	-	-
Hechos punibles contra la vida	24	1	1	1	2	3	6	-	1	1	2	2	4
Hechos punibles contra la vida tentativa	7	4	-	-	-	-	1	-	1	1	-	-	-
Hechos punibles contra menores	26	1	1	3	-	2	1	5	2	1	5	2	3
Homicidio	21	2	1	-	2	1	2	2	-	3	5	2	1
Homicidio culposo	8	1	1	1	1	-	-	2	1	-	-	-	1
Homicidio doloso	184	8	10	16	17	11	14	22	16	21	18	11	20
Homicidio doloso tentativa	23	1	7	-	-	1	-	-	-	4	2	3	5
Homicidio tentativa	53	-	2	10	6	4	4	4	6	5	1	4	7
Hurto	197	11	17	11	15	18	28	21	13	23	14	15	11
Hurto agravado	202	12	12	12	12	8	19	29	18	13	30	22	15
Hurto agravado tentativa	41	2	2	1	4	1	7	4	3	7	4	4	2
Hurto tentativa	22	1	2	4	1	3	6	1	-	1	2	-	1
Hurto especialmente grave	5	-	-	-	2	-	-	-	1	-	1	-	-
Incumplimiento del deber alimentario	10	3	-	-	1	1	1	1	-	2	-	-	1
Invasión de propiedad privada	1	-	-	-	-	-	-	-	1	-	-	-	-
La ley 1340/88	33	3	2	2	3	3	2	-	4	8	1	3	2
Lavado de dinero	3	-	-	-	-	-	-	1	-	1	-	1	-
Lesión	1	-	-	-	-	-	-	1	-	-	-	-	-
Lesión corporal	10	-	2	1	-	-	4	-	-	2	-	-	1
Lesión de confianza	11	-	1	2	1	1	1	2	-	2	-	-	1
Lesión grave	84	8	5	9	10	12	4	10	8	5	4	4	5
Lesión grave tentativa	6	-	-	1	1	1	-	-	-	-	1	1	-
Liberación de presos	2	-	-	-	-	1	1	-	-	-	-	-	-
Omisión de auxilio y otros	1	-	-	-	-	-	-	-	-	-	1	-	-
Perturbación de instalaciones de telecomunicaciones	3	-	-	-	-	-	1	-	1	-	-	-	-
Poseción de drogas	18	-	-	-	1	2	1	1	1	1	3	1	7
Poseción y tráfico de estupefacientes	54	6	1	7	4	7	1	4	7	1	3	13	-
Producción de riesgos comunes	1	-	-	-	-	-	-	-	-	1	-	-	-
Producción de documentos no auténticos	14	-	1	-	1	1	2	1	2	5	-	-	1
Reducción	52	4	5	2	3	3	9	9	4	9	1	2	1
Resistencia	37	3	1	4	1	1	4	5	2	1	4	5	6
Robo	128	11	8	6	14	10	11	9	15	11	9	9	15
Robo tentativa	22	1	2	1	2	2	-	-	-	2	4	6	2
Robo agravado	473	28	28	33	43	37	34	51	53	26	46	45	49
Robo agravado tentativa	52	5	6	-	5	3	6	4	3	6	6	2	6
Secuestro	3	-	-	1	-	-	-	-	1	1	-	-	-
Simulación de hechos punibles	1	-	-	-	-	1	-	-	-	-	-	-	-
Sin expresión de causa	8	-	1	1	-	1	1	1	-	-	-	2	1
Tenencia de arma de fuego	1	-	-	-	-	-	-	-	1	-	-	-	-
Tenencia sin autorización de sustancias estupefacientes	66	-	7	-	5	9	6	7	6	4	8	8	6
Tentativa de estafa	1	-	-	1	-	-	-	-	-	-	-	-	-
Testimonio falso	2	-	1	-	-	-	-	-	-	1	-	-	-
Tráfico de animales silvestres	2	-	-	2	-	-	-	-	-	-	-	-	-
Tráfico de influencias	1	-	-	-	-	-	-	1	-	-	-	-	-
Tráfico de menores	1	-	-	-	-	-	-	-	1	-	-	-	-
Tráfico de productos químicos no autorizados	2	-	-	-	-	-	-	-	2	-	-	-	-
Trata de personas	5	-	1	-	-	1	-	-	1	1	-	1	-
Violación del derecho de autor o inventor	4	-	-	1	-	1	-	1	-	1	-	-	-
Violencia familiar	9	-	-	-	-	2	2	-	3	-	-	2	-

FUENTE: Departamento Judicial de la Penitenciaría Nacional

5. Justicia

CUADRO 5.2.3.
PENITENCIARÍA NACIONAL: SALIDA POR MES, SEGÚN NATURALEZA DE LOS DELITOS. AÑO 2006

NATURALEZA DE LOS DELITOS	TOTAL	MES											
		ENE.	FEB.	MAR.	ABR.	MAY.	JUN.	JUL.	AGO.	SET.	OCT.	NOV.	DIC.
TOTAL	2.515	146	148	195	173	211	231	189	229	195	225	227	346
Abandono - Violación de la Patria Potestad	1	-	-	-	-	-	-	-	-	-	1	-	-
Abigeato y otros	110	2	3	4	6	10	4	14	11	12	15	17	12
Abuso de documento de identidad	1	-	-	-	-	-	1	-	-	-	-	-	-
Abuso sexual en niños	86	4	2	7	4	7	4	4	14	6	10	12	12
Abuso sexual en niños, maltrato de menores y otros	5	-	1	-	-	1	-	-	-	-	1	1	1
Abuso sexual en niños, violación del deber del cuidado e incesto	1	-	-	-	-	-	-	-	-	-	-	-	1
Abuso sexual en personas indefensas	7	-	1	-	1	3	-	-	-	-	1	-	1
Actividades peligrosas en la construcción	1	-	-	-	-	-	-	-	-	-	-	-	1
Actos exhibicionistas	1	-	-	-	-	-	-	-	-	-	-	1	-
Alteración de datos y otros	1	-	-	-	-	-	-	1	-	-	-	-	-
Amenaza de hecho punible	3	-	-	-	-	-	-	-	-	-	1	1	1
Apropiación y otros	16	1	-	1	2	-	2	2	3	1	1	2	1
Aprovechamiento clandestino de una prestación y perturbación de las instalaciones de telecomunicaciones	1	-	-	-	1	-	-	-	-	-	-	-	-
Asalto a mano armada y robo de vehículo	2	-	-	-	-	1	-	-	-	-	-	1	-
Asociación criminal	1	-	-	-	1	-	-	-	-	-	-	-	-
Asociación ilícita para delinquir y otros	1	-	-	-	-	-	-	1	-	-	-	-	-
Bigamia	1	-	-	-	-	-	-	-	1	-	-	-	-
Circulación de moneda no auténtica	2	-	1	1	-	-	-	-	-	-	-	-	-
Coacción sexual - Tentativa	7	-	-	1	-	-	-	-	3	-	1	2	-
Coacción sexual y otros	86	4	7	8	7	5	4	5	11	3	7	11	14
Cohecho pasivo	1	-	-	-	-	-	-	-	-	-	-	-	1
Con fines de extradición	3	-	-	-	-	-	1	-	-	-	-	-	2
Conducta indebida en situación de crisis	1	-	-	-	-	-	-	-	-	1	-	-	-
Contrabando	1	-	-	-	-	1	-	-	-	-	-	-	-
Declaración falsa	1	-	-	-	-	-	-	-	1	-	-	-	-
Difamación, calumnia e injuria	1	-	-	-	-	1	-	-	-	-	-	-	-
Doble homicidio	2	-	-	-	-	1	-	-	1	-	-	-	-
Estafa y apropiación	1	-	1	-	-	-	-	-	-	-	-	-	-
Estafa y otros	39	-	2	6	-	4	3	6	2	4	2	4	6
Estafa y reducción	2	1	-	-	-	1	-	-	-	-	-	-	-
Exacción y otros	5	-	-	-	-	-	-	-	-	1	4	-	-
Exposición al peligro en el tránsito terrestre	11	1	2	-	1	2	-	1	2	-	-	-	2
Extorsión	6	-	-	1	-	-	-	-	3	-	-	1	1
Falsedad material e ideológica	1	-	-	1	-	-	-	-	-	-	-	-	-
Falsificación de documentos, estafa y otros	2	-	-	-	-	-	-	-	-	1	-	-	1
Hechos punibles contra el funcionamiento de instalaciones imprescindibles	1	-	-	-	-	-	-	1	-	-	-	-	-
Hechos punibles contra el patrimonio	5	2	-	2	-	-	1	-	-	-	-	-	-
Hechos punibles contra la administración pública	3	1	1	-	-	-	-	1	-	-	-	-	-
Hechos punibles contra la autonomía sexual	27	2	3	2	4	2	2	1	1	3	1	1	5
Hechos punibles contra la integridad física	18	1	-	-	1	-	2	1	3	1	4	3	2
Hechos punibles contra la propiedad - Robo agravado	2	1	-	-	-	-	1	-	-	-	-	-	-
Hechos punibles contra la propiedad de las personas	136	9	11	12	6	10	14	8	6	11	12	14	23
Hechos punibles contra la propiedad y contra la Administración Pública - Robo agravado y resistencia	1	-	-	-	1	-	-	-	-	-	-	-	-
Hechos punibles contra la propiedad y contra la integridad física	2	-	1	1	-	-	-	-	-	-	-	-	-
Hechos punibles contra la prueba documental	9	9	-	-	-	-	-	-	-	-	-	-	-
Hechos punibles contra la restitución de bienes, reducción y asociación criminal	1	1	-	-	-	-	-	-	-	-	-	-	-
Hechos punibles contra la seguridad de las personas	8	-	-	2	-	-	-	5	-	-	-	1	-
Hechos punibles contra la vida y contra la propiedad	1	-	1	-	-	-	-	-	-	-	-	-	-
Hechos punibles contra la vida y otros	21	1	1	-	1	4	-	-	2	-	3	1	8
Hechos punibles contra menores (abuso)	16	1	2	2	-	2	1	1	-	-	2	1	4
Hechos punibles contra menores y abuso sexual en niños	1	-	-	-	-	-	-	-	-	-	-	-	1
Hechos punibles contra menores y la familia	3	1	-	1	-	-	-	1	-	-	-	-	-
Hechos punibles previsto en la Ley 1.881/02	1	-	-	-	-	-	-	-	1	-	-	-	-
Homicidio	33	-	4	4	2	2	3	1	3	-	6	3	5
Homicidio con arma blanca	1	1	-	-	-	-	-	-	-	-	-	-	-
Homicidio con fines de robo	1	-	1	-	-	-	-	-	-	-	-	-	-
Homicidio culposo	15	3	1	1	2	1	-	-	3	2	-	-	2
Homicidio doloso	117	4	8	16	8	12	5	5	9	12	17	6	15
Homicidio doloso en grado de tentativa	20	1	4	2	4	1	2	-	-	-	4	-	2
Homicidio doloso y omisión de auxilio	2	-	-	-	-	2	-	-	-	-	-	-	-
Homicidio doloso y robo agravado	2	-	-	1	-	-	1	-	-	-	-	-	-
Homicidio en grado de tentativa	13	-	-	-	-	2	1	-	1	1	1	7	-
Homicidio múltiple	1	-	-	-	-	-	-	-	-	1	-	-	-
Homicidio y lesión grave	1	-	-	-	-	-	-	-	-	-	-	-	1

CUADRO 5.2.3. (Continuación) Año 2006

NATURALEZA DE LOS DELITOS	TOTAL	MES											
		ENE.	FEB.	MAR.	ABR.	MAY.	JUN.	JUL.	AGO.	SET.	OCT.	NOV.	DIC.
Hurto	184	10	12	10	16	15	13	15	18	14	14	25	22
Hurto agravado	189	8	11	13	14	12	25	18	17	20	15	16	20
Hurto agravado en grado de tentativa	34	2	2	1	1	1	8	-	3	2	4	4	6
Hurto agravado y otros	26	1	-	3	-	2	-	4	3	-	4	2	7
Hurto en grado de tentativa	19	1	1	3	-	3	1	-	-	2	3	3	2
Hurto especialmente grave	6	-	1	-	-	1	1	1	1	-	-	1	-
Hurto y reducción	21	-	-	-	2	1	13	2	-	3	-	-	-
Incesto	1	-	-	-	-	1	-	-	-	-	-	-	-
Incumplimiento del deber alimentario	12	2	1	-	1	-	-	-	-	3	3	1	1
Intento de homicidio	1	-	1	-	-	-	-	-	-	-	-	-	-
Invasión de inmuebles ajenos y otros	1	-	-	-	-	-	-	-	1	-	-	-	-
Lavado de dinero	1	-	-	-	-	-	-	1	-	-	-	-	-
Lesión corporal	11	-	1	1	-	1	3	1	1	2	-	1	-
Lesión de confianza y otros	15	-	1	1	-	2	3	2	1	-	2	1	2
Lesión grave y otros	103	6	6	8	5	8	9	6	11	10	11	12	11
Liberación de presos	1	-	-	-	-	-	-	-	1	-	-	-	-
Maltrato de menores y lesión grave	1	-	-	-	-	-	-	-	-	-	1	-	-
Omisión de auxilio y otros	1	-	-	-	-	-	-	-	-	-	1	-	-
Parricidio	1	-	-	-	-	-	-	-	1	-	-	-	-
Perturbación de instalaciones de telecomunicaciones	1	-	-	-	-	-	-	1	-	-	-	-	-
Perturbación de paz pública	2	-	-	-	-	-	-	-	1	-	-	-	1
Posesión de drogas	26	3	2	3	5	1	5	1	-	3	-	-	3
Posesión de sustancias estupefacientes y otros	14	1	3	-	-	2	-	-	2	-	-	-	6
Posesión y tráfico de clorhidrato de cocaína	2	1	-	-	-	-	1	-	-	-	-	-	-
Posesión y tráfico de drogas peligrosas	31	-	-	4	2	-	1	4	4	3	5	4	4
Privación ilegítima de libertad	1	-	1	-	-	-	-	-	-	-	-	-	-
Producción de documentos no auténticos	9	1	1	1	1	-	-	1	1	2	-	-	1
Producción de riesgos comunes	2	-	-	-	-	-	1	-	-	1	-	-	-
Producción mediata de documentos públicos de contenido falso	5	-	-	1	-	1	-	-	-	1	1	1	-
Reducción y otros	39	2	1	2	5	6	5	2	3	3	4	3	3
Resistencia y otros	35	-	2	-	8	2	3	2	3	3	2	3	7
Restitución de bienes	2	-	-	-	-	-	-	-	-	2	-	-	-
Robo	109	4	5	11	6	9	12	9	13	14	9	8	9
Robo a mano armada	2	1	-	-	-	-	-	-	-	-	-	-	1
Robo agravado y otros	457	24	29	35	34	38	40	38	49	30	31	38	71
Robo con resultado de muerte	6	1	-	-	-	-	2	1	-	-	-	-	2
Robo y coacción sexual	1	-	-	-	-	-	-	-	-	-	1	-	-
Robo y lesión grave	3	-	-	-	-	1	-	-	-	-	-	-	2
Robo y resistencia	2	1	-	1	-	-	-	-	-	-	-	-	-
Robo y tenencia de estupefacientes	2	-	-	-	-	1	-	1	-	-	-	-	-
Robo, homicidio y fuga	1	-	-	-	-	-	-	-	-	-	-	-	1
Sabotaje de computadora y cohecho pasivo	1	1	-	-	-	-	-	-	-	-	-	-	-
Secuestro de persona	6	-	-	-	-	-	-	-	-	-	-	1	5
Secuestro y tentativa de homicidio doloso	1	-	-	-	-	-	-	-	-	-	-	-	1
Sin expresión de causa	14	1	1	1	1	-	1	1	1	2	2	1	2
Tenencia sin autorización de estupefacientes	58	2	2	4	4	6	12	5	5	4	6	2	6
Tentativa de coacción sexual	5	1	-	-	-	-	2	1	-	-	-	-	1
Tentativa de estafa	5	-	-	1	2	1	1	-	-	-	-	-	-
Tentativa de homicidio doloso	6	2	-	1	-	-	1	1	-	-	-	-	1
Tentativa de homicidio y otros	39	7	1	2	4	3	5	4	1	-	2	-	10
Tentativa de hurto	17	-	2	2	1	2	-	2	4	1	-	-	3
Tentativa de hurto agravado	13	2	1	2	3	1	1	2	-	-	1	-	-
Tentativa de lesión grave	1	1	-	-	-	-	-	-	-	-	-	-	-
Tentativa de robo	19	1	-	-	-	3	3	1	-	2	2	2	5
Tentativa de robo agravado	39	2	1	1	3	9	3	2	2	2	5	8	1
Testimonio falso	1	-	-	1	-	-	-	-	-	-	-	-	-
Tráfico de animales silvestres	2	-	-	-	2	-	-	-	-	-	-	-	-
Tráfico de drogas peligrosas y otros	10	2	1	4	1	-	-	-	-	1	1	-	-
Tráfico de influencias	1	-	-	-	-	-	-	-	-	1	-	-	-
Trata de personas	4	-	-	-	-	2	-	-	-	1	-	-	1
Violación de la Ley 1910/02 - Tenencia de armas y explosivos	1	1	-	-	-	-	-	-	-	-	-	-	-
Violación del deber del cuidado o educación	1	-	-	-	-	-	-	-	-	-	1	-	-
Violación del derecho de autor o inventor	4	-	-	1	-	1	-	1	-	1	-	-	-
Violación y otros	6	-	-	-	-	-	3	-	1	1	-	-	1
Violación, lesión corporal y otros	8	3	-	1	-	-	1	-	-	1	-	-	2

FUENTE: Departamento Judicial de la Penitenciaría Nacional

CUADRO 5.2.4.
CORRECCIONAL DE MUJERES: ENTRADA POR MES, SEGÚN NATURALEZA DE LOS DELITOS.
AÑO 2006

NATURALEZA DE LOS DELITOS	TOTAL	MES											
		ENE.	FEB.	MAR.	ABR.	MAY.	JUN.	JUL.	AGO.	SET.	OCT.	NOV.	DIC.
TOTAL	257	27	15	21	14	32	23	19	15	27	26	23	15
Abandono	2	1	-	1	-	-	-	-	-	-	-	-	-
Abigeato	1	-	-	-	-	-	-	-	-	-	1	-	-
Aborto	2	-	-	-	-	-	1	1	-	-	-	-	-
Abuso sexual en niños	2	-	1	-	1	-	-	-	-	-	-	-	-
Apropiación	2	-	-	-	-	-	-	-	1	1	-	-	-
Asociación criminal	3	-	-	1	-	1	-	-	-	1	-	-	-
Circulación de moneda no autentica	2	-	-	-	-	-	-	-	-	-	-	-	2
Coacción sexual	1	-	-	-	1	-	-	-	-	-	-	-	-
Estafa	8	1	-	-	-	1	-	1	1	1	2	1	-
Evasión de impuestos	1	-	1	-	-	-	-	-	-	-	-	-	-
Extorsión	4	-	-	1	-	-	-	-	1	1	1	-	-
Hechos punibles contra el patrimonio	3	1	-	-	-	1	-	-	-	-	-	1	-
Hechos punibles contra la propiedad	10	1	-	2	1	1	-	3	2	-	-	-	-
Homicidio	5	2	-	-	-	-	-	1	-	-	1	-	1
Homicidio doloso	14	1	-	-	2	2	2	-	2	2	2	1	-
Homicidio en grado de tentativa	7	1	-	1	-	1	1	1	-	2	-	-	-
Hurto	42	5	1	4	3	11	5	3	1	1	6	1	1
Hurto agravado	23	3	2	2	2	-	1	2	-	3	3	4	1
Hurto y posesión de drogas	1	-	-	-	-	-	-	-	-	1	-	-	-
Lesión corporal	2	1	-	-	-	-	1	-	-	-	-	-	-
Lesión de confianza	1	-	-	1	-	-	-	-	-	-	-	-	-
Lesión grave	3	1	-	-	-	-	-	1	-	-	1	-	-
Maltrato de menores y otros	4	-	-	-	-	-	2	1	-	-	-	1	-
Posesión y tráfico de drogas peligrosas	21	2	-	1	-	3	2	1	-	2	3	4	3
Producción de documentos no auténticos	7	1	-	-	-	1	1	-	1	-	1	1	1
Proxenetismo	3	-	-	-	-	-	-	-	-	3	-	-	-
Reducción	8	-	1	1	-	4	-	-	-	-	1	1	-
Resistencia	1	-	-	-	-	-	-	-	1	-	-	-	-
Robo	9	-	-	1	1	-	2	-	2	1	-	1	1
Robo agravado	30	3	7	2	3	3	3	3	2	1	-	1	2
Secuestro	2	1	-	-	-	-	-	-	-	-	-	-	1
Tenencia sin autorización de estupefacientes	21	2	-	1	-	3	2	1	1	2	3	4	2
Tentativa de robo agravado	4	-	1	1	-	-	-	-	-	-	-	2	-
Trata de personas	5	-	-	1	-	-	-	-	-	4	-	-	-
Violación del deber y el cuidado	3	-	1	-	-	-	-	-	-	1	1	-	-

FUENTE: Departamento Judicial del Correccional de Mujeres "Casa del Buen Pastor"

CUADRO 5.2.5.
CORRECCIONAL DE MUJERES: SALIDA POR MES, SEGÚN NATURALEZA DE LOS DELITOS.
AÑO 2006

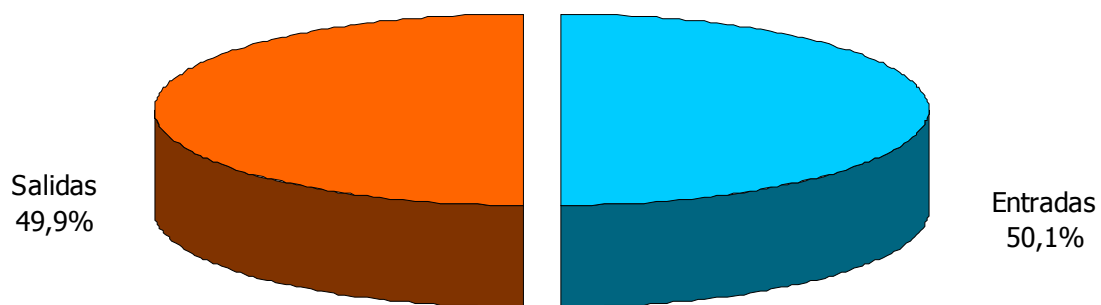
NATURALEZA DE LOS DELITOS	TOTAL	MES											
		ENE.	FEB.	MAR.	ABR.	MAY.	JUN.	JUL.	AGO.	SET.	OCT.	NOV.	DIC.
TOTAL	256	13	18	24	18	25	19	27	25	16	29	20	22
Abandono	1	-	-	-	-	-	-	-	-	1	-	-	-
Abigeato	1	-	-	-	-	-	-	1	-	-	-	-	-
Aborto	2	-	-	-	-	-	1	1	-	-	-	-	-
Apropiación	5	1	2	-	-	-	-	-	1	-	1	-	-
Asociación criminal	1	-	-	-	-	-	-	-	-	-	-	1	-
Circulación de monedas no auténticas	2	-	-	-	-	-	-	-	-	-	-	-	2
Coacción sexual	1	-	-	-	-	-	-	-	1	-	-	-	-
Estafa	21	2	-	7	1	-	1	1	1	-	7	1	-
Evasión de impuestos	1	-	1	-	-	-	-	-	-	-	-	-	-
Extorsión	4	1	-	-	-	-	-	-	-	1	2	-	-
Hechos punibles contra el patrimonio	3	-	-	-	1	-	-	-	-	-	1	1	-
Hechos punibles contra la propiedad	13	-	2	2	2	-	-	1	2	1	3	-	-
Homicidio	5	-	-	2	-	-	1	-	-	1	-	1	-
Homicidio doloso	23	-	-	3	2	4	-	2	2	1	2	3	4
Homicidio en grado de tentativa	3	-	-	-	-	-	-	2	-	-	-	-	1
Hurto	43	6	2	3	4	6	2	2	4	6	3	2	3
Hurto agravado	18	-	2	1	1	4	-	3	1	-	1	4	1
Lesión corporal	2	-	1	-	-	-	1	-	-	-	-	-	-
Lesión de confianza	2	-	-	-	-	-	-	-	-	1	-	1	-
Lesión grave	5	-	-	-	-	-	2	-	-	-	1	-	2
Maltrato de menores y otros	1	-	-	-	-	-	-	1	-	-	-	-	-
Posesión y tráfico de drogas	20	1	1	-	1	1	3	6	3	1	1	1	1
Producción de documentos no auténticos	5	1	-	1	-	1	-	-	-	-	2	-	-
Proxenetismo	2	-	-	-	-	-	-	-	-	-	2	-	-
Reducción	5	-	-	-	1	2	-	-	-	-	-	-	2
Resistencia	1	-	-	-	1	-	-	-	-	-	-	-	-
Robo	12	-	-	2	-	2	-	2	2	-	1	1	2
Robo agravado	32	-	4	2	3	3	8	4	3	1	1	1	2
Secuestro	1	1	-	-	-	-	-	-	-	-	-	-	-
Tenencia sin autorización de estupefacientes	13	-	3	-	-	1	-	1	3	1	-	2	2
Tentativa de robo agravado	1	-	-	-	-	-	-	-	1	-	-	-	-
Trata de personas	2	-	-	-	1	1	-	-	-	-	-	-	-
Violación del deber y el cuidado	5	-	-	1	-	-	-	-	1	1	1	1	-

FUENTE: Departamento Judicial del Correccional de Mujeres "Casa del Buen Pastor"

● 5. Justicia

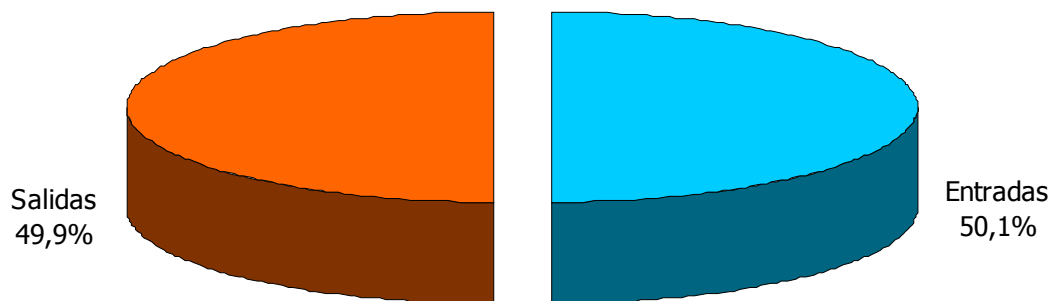
ENTRADAS Y SALIDAS EN LOS CENTROS PENALES. AÑO 2006

PENITENCIARIA NACIONAL



Cuadro 5.2.2 / 3

CORRECCIONAL DE MUJERES



Cuadro 5.2.4 / 5

CUADRO 5.3.1. RESULTADO DE LAS ELECCIONES, SEGÚN TIPO DE VOTO Y PARTIDO POLÍTICO. AÑOS 2001/2003/2006

PARTIDO	MUNICIPALES 2001 ^{1/}				GENERALES 2003				MUNICIPALES 2006			
	Intendente	%	PRESIDENTE	%	SENADORES	%	DIPUTADOS	%	GOBERNADORES	%	Intendente	%
		100,00	1.546.192	100,00	1.544.222	100,00	1.542.185	100,00	1.311.096	100,00	1.377.758	100,00
Votos emitidos	1.217.254	96,53	1.499.200	96,96	1.476.407	95,61	1.476.608	95,75	1.256.205	95,81	1.341.636	97,38
Votos positivos	1.175.015	1,44	22.977	1,49	36.608	2,50	36.399	2,49	30.128	2,30	19.638	1,43
En Blanco	24.736	2,03	24.015	1,55	29.207	1,89	27.178	1,76	24.763	1,89	16.484	1,20
Nulos	1.175.015	100,00	1.499.200	100,00	1.476.407	100,00	1.476.608	100,00	1.256.205	100,00	1.341.636	100,00
Asociación Nacional Republicana (ANR)	601.994	51,23	574.232	38,30	508.506	34,44	520.761	35,27	468.832	37,32	683.631	50,96
Partido Liberal Radical Auténtico (PLIRA)	412.360	35,09	370.348	24,70	374.854	25,39	379.066	25,67	410.077	32,64	438.660	32,70
Partido Encuentro Nacional (PEN)	40.615	3,46	8.745	0,58	31.212	2,11	39.372	2,67	41.576	3,31	11.602	0,86
Partido Revolucionario Fobrerista (PRF)	1.426	0,12	-	-	10.202	0,69	11.542	0,78	7.861	0,63	239	0,02
Partido Demócrata Cristiano (PDC)	-	-	-	-	3.010	0,20	1.927	0,13	1.237	0,10	697	0,05
Partido Humanista Paraguayo (PHP)	1.634	0,14	1.196	0,08	3.515	0,24	2.867	0,19	-	-	-	-
Partido País Solidario (PPS)	70.932	6,04	-	-	67.462	4,57	49.280	3,34	1.230	0,10	2.896	0,22
Partido Patria Libre (PPL)	-	-	4.559	0,30	16.151	1,09	16.480	1,12	8.090	0,64	-	-
Partido Independiente en Acción (PIA)	-	-	-	-	3.791	0,26	1.978	0,13	651	0,05	-	-
Movimiento Patria Querida (MPOQ)	-	-	328.916	21,94	234.748	15,90	225.811	15,29	120.235	9,57	82.031	6,11
Partido Unión Nacional de Ciudadanos Éticos (UNACE)	-	-	208.391	13,90	211.078	14,30	216.803	14,68	178.352	14,20	76.097	5,67
Partido Frente Amplio (PFA)	-	-	1.443	0,10	2.828	0,19	2.670	0,18	754	0,06	9	0,00
Movimiento Fuerza Democrática Independiente (MFDI)	-	-	1.370	0,09	2.284	0,15	1.302	0,09	-	-	-	-
Movimiento Fuerza Ciudadana (MFC)	-	-	-	-	6.766	0,46	6.749	0,46	9.516	0,76	-	-
Movimiento Reacción Ciudadana (MRC)	-	-	-	-	-	-	-	-	6.398	0,51	-	-
Movimiento Patriótico Teitagua (MPT)	-	-	-	-	-	-	-	-	1.396	0,11	-	-
Movimientos / Alianzas	46.054	3,92	-	-	-	-	-	-	-	-	43.116	3,21
Otros partidos	-	-	-	-	-	-	-	-	-	-	2.578	0,19

1/ No se realizaron elecciones en los siguientes municipios: Itapúa Poty, José Falcón y Nueva Esperanza.
FUENTE: Estadísticas Electorales 2001, 2003 y 2006. Tribunal Superior de Justicia Electoral

CUADRO 5.3.2.
CANTIDAD DE ELECTORES Y PORCENTAJE DE PARTICIPACIÓN, SEGÚN DEPARTAMENTO.
AÑOS 2001/2003/2006

DEPARTAMENTO	MUNICIPALES 2001 ^{1/}		GENERALES 2003		MUNICIPALES 2006 ^{2/}	
	ELECTORES	% DE PARTICIPACIÓN	ELECTORES	% DE PARTICIPACIÓN	ELECTORES	% DE PARTICIPACIÓN
TOTAL PAÍS	2.233.800	54,49	2.405.108	64,29	2.758.076	49,83
Capital	297.323	54,80	313.047	74,02	358.528	44,92
Concepción	78.673	59,43	84.640	60,44	96.016	48,51
San Pedro	121.211	58,04	134.815	58,31	154.159	52,80
Cordillera	123.864	61,13	131.587	64,61	146.080	56,89
Guairá	80.612	65,11	87.656	67,21	98.290	59,91
Caaguazú	171.840	54,01	183.775	58,93	204.333	52,20
Caazapá	57.795	61,13	66.018	61,29	75.769	53,62
Itapúa	181.671	53,92	195.911	60,17	219.839	49,36
Misiones	52.140	65,44	57.009	68,01	64.261	58,60
Paraguarí	111.887	56,50	121.365	62,62	134.868	51,39
Alto Paraná	205.876	46,88	214.258	62,46	263.412	48,73
Central	564.491	51,84	610.934	65,22	715.227	45,71
Ñeembucú	42.190	44,88	44.507	68,38	49.266	62,71
Amambay	46.664	59,78	50.523	59,86	55.683	55,57
Canindeyú	44.819	56,86	47.305	63,00	55.269	57,76
Pdte. Hayes	33.739	43,89	39.200	57,86	43.001	46,38
Boquerón	13.325	44,87	15.798	59,18	16.866	43,39
Alto Paraguay	5.680	59,08	6.760	67,23	7.209	58,36

1/ No se realizaron elecciones en los siguientes municipios: Itapúa Poty, José Falcón y Nueva Esperanza.

2/ No están incluidos 2.744 electores del distrito de Nueva Esperanza, Departamento de Canindeyú.

FUENTE: Estadísticas Electorales 2001, 2003 y 2006. Tribunal Superior de Justicia Electoral

CUADRO 5.3.3.
CONFORMACIÓN DEL PADRÓN ELECTORAL POR SEXO, SEGÚN GRUPOS DE EDAD, AÑOS 2001/2003/2006

GRUPOS DE EDAD	MUNICIPALES 2001			GENERALES 2003			MUNICIPALES 2006 ^{1/}			
	TOTAL	HOMBRES	MUJERES	TOTAL	HOMBRES	MUJERES	TOTAL	HOMBRES	MUJERES	
			SIN DATOS							
TOTAL	2.233.800	1.174.786	1.017.366	41.648	2.405.108	1.275.126	1.129.982	2.758.076	1.446.724	1.311.352
Menos de 18 años	22	8	13	1	-	-	-	-	-	-
De 18 a 24 años	279.590	144.834	134.079	677	329.800	170.602	159.198	361.330	182.662	178.668
De 25 a 29 años	312.797	162.925	145.991	3.881	339.599	177.859	161.740	373.047	192.824	180.223
De 30 a 34 años	289.352	151.593	133.041	4.718	301.728	158.700	143.028	341.282	177.452	163.830
De 35 a 39 años	269.976	142.309	122.435	5.232	281.151	149.206	131.945	312.721	164.038	148.683
De 40 a 44 años	251.118	133.169	112.427	5.522	263.116	140.569	122.547	287.205	151.867	135.338
De 45 a 49 años	213.782	113.416	95.124	5.242	226.574	122.256	104.318	262.768	140.492	122.276
De 50 a 54 años	164.500	86.615	73.585	4.300	180.269	96.463	83.806	220.597	118.262	102.335
De 55 a 59 años	133.585	69.493	60.515	3.577	139.296	73.867	65.429	167.420	89.401	78.019
De 60 a 64 años	106.218	55.035	48.293	2.890	111.133	58.625	52.508	134.244	70.833	63.411
De 65 y más años	212.771	115.345	91.822	5.604	232.442	126.979	105.463	297.462	158.893	138.569
Sin Datos	89	44	41	4	-	-	-	-	-	-

1/ No están incluidos 2.744 electores del distrito de Nueva Esperanza, Departamento de Canindeyú.

FUENTE: Estadísticas Electorales 2001, 2003 y 2006. Tribunal Superior de Justicia Electoral

CUADRO 5.3.4.
COMPOSICIÓN DEL PADRÓN ELECTORAL POR GRUPOS DE EDAD Y SEXO, SEGÚN DEPARTAMENTO.
AÑO 2006

DEPARTAMENTO	GRUPOS DE EDAD Y SEXO											
	TOTAL		18 A 24 AÑOS		25 A 34 AÑOS		35 A 44 AÑOS		TOTAL		TOTAL	
	HOMBRE	MUJER	HOMBRE	MUJER	HOMBRE	MUJER	HOMBRE	MUJER	HOMBRE	MUJER	HOMBRE	MUJER
TOTAL	2.758.076	1.446.724	1.311.352	361.330	182.662	178.668	714.329	370.276	344.053	599.926	315.905	284.021
Asunción	358.528	171.677	186.851	44.692	21.752	22.940	90.582	44.021	46.561	75.860	37.704	38.156
Concepción	96.016	51.136	44.880	13.631	6.760	6.871	25.488	13.557	11.931	19.318	10.382	8.936
San Pedro	154.159	87.135	67.024	19.856	10.350	9.506	40.027	22.386	17.641	32.913	18.576	14.337
Cordillera	146.080	77.048	69.032	19.059	9.627	9.432	36.340	19.246	17.094	28.890	15.376	13.514
Guairá	98.290	53.307	44.983	13.660	7.165	6.495	24.160	13.081	11.079	20.133	10.913	9.220
Caaguazú	204.333	113.364	90.969	26.846	14.044	12.802	52.332	28.541	23.791	43.993	24.201	19.792
Caazapá	75.769	42.479	33.290	10.724	5.834	4.890	19.204	10.911	8.293	15.504	8.595	6.909
Itapúa	219.839	121.765	98.074	26.017	13.604	12.413	58.358	31.573	26.785	49.098	27.087	22.011
Misiones	64.261	33.040	31.221	9.581	4.700	4.881	16.250	8.432	7.818	12.280	6.277	6.003
Paraguari	134.868	71.411	63.457	17.903	9.324	8.579	32.345	17.137	15.208	25.355	13.622	11.733
Alto Paraná	263.412	145.474	117.938	34.631	17.765	16.866	75.995	40.174	35.821	63.907	35.262	28.645
Central	715.227	356.613	358.614	99.153	48.699	50.454	184.871	90.259	94.612	161.748	80.645	81.103
Ñeembucú	49.266	25.575	23.691	6.073	2.957	3.116	11.184	5.857	5.327	9.690	4.991	4.699
Amambay	55.683	27.921	27.762	5.818	2.730	3.088	14.895	7.359	7.536	12.891	6.442	6.449
Canindeyú	55.269	32.771	22.498	7.599	4.244	3.355	16.243	9.345	6.898	12.618	7.491	5.127
Pdte. Hayes	43.001	22.694	20.307	4.379	2.217	2.162	10.477	5.376	5.101	9.770	5.063	4.707
Boquerón	16.866	9.401	7.465	951	488	463	3.870	2.101	1.769	4.459	2.491	1.968
Alto Paraguay	7.209	3.913	3.296	757	402	355	1.708	920	788	1.499	787	712

CUADRO 5.3.4. (Continuación) Año 2006

DEPARTAMENTO	GRUPOS DE EDAD Y SEXO											
	45 A 54 AÑOS				55 A 64 AÑOS				65 Y MÁS			
	TOTAL	HOMBRE	MUJER	TOTAL	HOMBRE	MUJER	TOTAL	HOMBRE	MUJER	TOTAL	HOMBRE	MUJER
Total	483.365	258.754	224.611	301.664	160.234	141.430	297.462	158.893	138.569			
Asunción	61.014	29.003	32.011	41.175	19.036	22.139	45.205	20.161	25.044			
Concepción	15.735	8.578	7.157	10.489	5.600	4.889	11.355	6.259	5.096			
San Pedro	26.571	15.442	11.129	17.514	9.988	7.526	17.278	10.393	6.885			
Cordillera	24.264	13.090	11.174	16.540	8.824	7.716	20.987	10.885	10.102			
Guairá	17.068	9.447	7.621	10.976	5.910	5.066	12.293	6.791	5.502			
Caaguazú	35.176	20.042	15.134	22.619	12.722	9.897	23.367	13.814	9.553			
Caazapá	12.838	7.302	5.536	8.151	4.555	3.596	9.348	5.282	4.066			
Itapúa	39.792	22.598	17.194	24.309	13.860	10.449	22.265	13.043	9.222			
Misiones	10.845	5.703	5.142	7.088	3.677	3.411	8.217	4.251	3.966			
Paraguarí	22.432	12.104	10.328	16.213	8.449	7.764	20.620	10.775	9.845			
Alto Paraná	46.516	26.651	19.865	25.123	14.924	10.199	17.240	10.698	6.542			
Central	131.292	67.039	64.253	75.456	38.431	37.025	62.707	31.540	31.167			
Neembucú	8.462	4.438	4.024	6.365	3.296	3.069	7.492	4.036	3.456			
Amambay	9.619	4.926	4.693	6.104	3.076	3.028	6.356	3.388	2.968			
Canindeyú	9.188	5.573	3.615	5.276	3.296	1.980	4.345	2.822	1.523			
Pte. Hayes	7.800	4.179	3.621	5.139	2.836	2.303	5.436	3.023	2.413			
Boquerón	3.525	1.960	1.565	2.160	1.232	928	1.901	1.129	772			
Alto Paraguay	1.228	679	549	967	522	445	1.050	603	447			

FUENTE: Estadísticas Electorales 2006. Tribunal Superior de Justicia Electoral.

