

12

# Estadísticas Policiales y de Accidentes de Tránsito





## ● 12. Estadísticas Policiales y de Accidentes de Tránsito

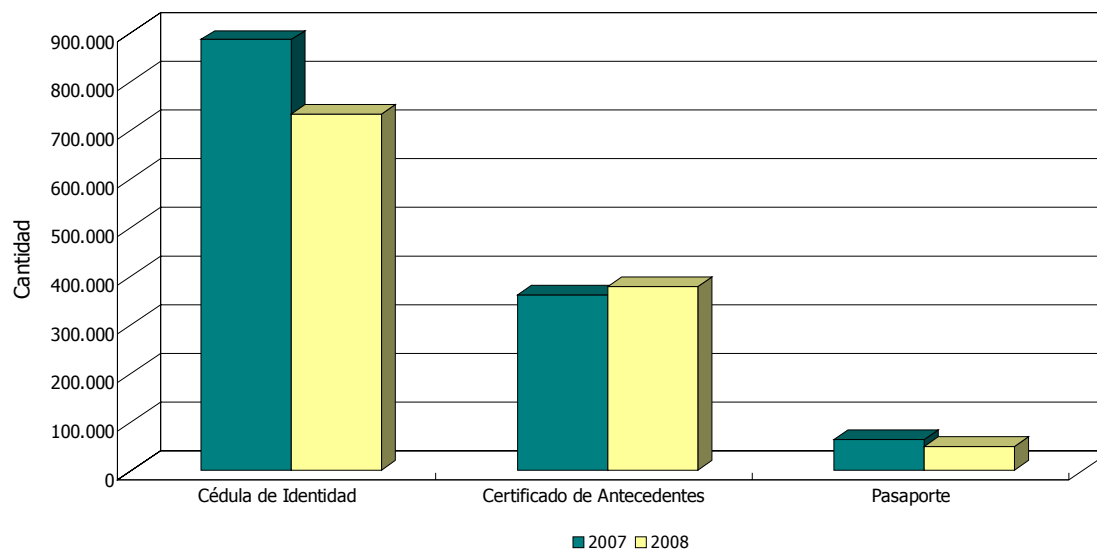
### CUADRO 12.1.1.

#### DOCUMENTOS EXPEDIDOS POR EL DEPARTAMENTO DE IDENTIFICACIONES POR AÑO Y TIPO, SEGÚN MES. PERIODO 2007-2008

| MES          | 2007             |                     |                             |               | 2008             |                     |                             |               |
|--------------|------------------|---------------------|-----------------------------|---------------|------------------|---------------------|-----------------------------|---------------|
|              | TOTAL            | CÉDULA DE IDENTIDAD | CERTIFICADO DE ANTECEDENTES | PASAPORTE     | TOTAL            | CÉDULA DE IDENTIDAD | CERTIFICADO DE ANTECEDENTES | PASAPORTE     |
| <b>TOTAL</b> | <b>1.307.939</b> | <b>884.688</b>      | <b>359.642</b>              | <b>63.609</b> | <b>1.159.343</b> | <b>732.500</b>      | <b>377.945</b>              | <b>48.898</b> |
| Enero        | 122.526          | 80.188              | 33.176                      | 9.162         | 117.281          | 74.656              | 36.199                      | 6.426         |
| Febrero      | 110.812          | 70.282              | 33.391                      | 7.139         | 130.026          | 83.626              | 41.234                      | 5.166         |
| Marzo        | 111.073          | 68.560              | 36.442                      | 6.071         | 99.127           | 61.649              | 32.738                      | 4.740         |
| Abril        | 86.769           | 56.173              | 25.562                      | 5.034         | 104.582          | 72.785              | 27.079                      | 4.718         |
| Mayo         | 86.153           | 56.263              | 25.490                      | 4.400         | 84.387           | 52.427              | 27.833                      | 4.127         |
| Junio        | 113.289          | 77.204              | 31.967                      | 4.118         | 83.420           | 48.799              | 31.282                      | 3.339         |
| Julio        | 118.992          | 81.346              | 32.817                      | 4.829         | 100.215          | 62.505              | 33.995                      | 3.715         |
| Agosto       | 118.783          | 82.791              | 31.315                      | 4.677         | 83.426           | 50.321              | 30.014                      | 3.091         |
| Septiembre   | 104.871          | 72.640              | 27.954                      | 4.277         | 90.309           | 55.105              | 32.029                      | 3.175         |
| Octubre      | 116.298          | 80.791              | 30.570                      | 4.937         | 95.178           | 60.173              | 31.592                      | 3.413         |
| Noviembre    | 126.653          | 93.712              | 28.340                      | 4.601         | 89.556           | 57.382              | 29.131                      | 3.043         |
| Diciembre    | 91.720           | 64.738              | 22.618                      | 4.364         | 81.836           | 53.072              | 24.819                      | 3.945         |

FUENTE: Policía Nacional

#### DOCUMENTOS EXPEDIDOS POR EL DEPARTAMENTO DE IDENTIFICACIONES. PERIODO 2007-2008



Cuadro 12.1.1

## ● 12. Estadísticas Policiales y de Accidentes de Tránsito

**CUADRO 12.1.2.**  
**COACCIÓN Y TENTATIVA DE COACCIÓN SEXUAL<sup>1/</sup> POR AÑO Y SEXO, SEGÚN MES.**  
**PERIODO 2007-2008**

| MES          | COACCIÓN SEXUAL |            |           |            | TENTATIVA DE COACCIÓN SEXUAL |           |           |            |
|--------------|-----------------|------------|-----------|------------|------------------------------|-----------|-----------|------------|
|              | 2007            |            | 2008      |            | 2007                         |           | 2008      |            |
|              | HOMBRES         | MUJERES    | HOMBRES   | MUJERES    | HOMBRES                      | MUJERES   | HOMBRES   | MUJERES    |
| <b>TOTAL</b> | <b>33</b>       | <b>315</b> | <b>46</b> | <b>351</b> | <b>13</b>                    | <b>99</b> | <b>11</b> | <b>100</b> |
| Enero        | 4               | 31         | 1         | 34         | -                            | 12        | -         | 11         |
| Febrero      | 2               | 12         | 7         | 26         | 1                            | 11        | 1         | 12         |
| Marzo        | 7               | 29         | 5         | 30         | -                            | 6         | -         | 11         |
| Abril        | 2               | 18         | 2         | 20         | 2                            | 3         | 1         | 10         |
| Mayo         | 3               | 19         | 2         | 31         | -                            | 5         | -         | 6          |
| Junio        | 3               | 31         | 4         | 24         | 1                            | 7         | 5         | 4          |
| Julio        | 3               | 20         | 2         | 27         | -                            | 7         | 2         | 4          |
| Agosto       | -               | 24         | 4         | 29         | 2                            | 4         | -         | 10         |
| Setiembre    | 3               | 35         | 3         | 27         | 1                            | 12        | -         | 4          |
| Octubre      | 1               | 41         | 2         | 33         | 1                            | 11        | 1         | 8          |
| Noviembre    | 3               | 17         | 5         | 44         | 3                            | 10        | -         | 13         |
| Diciembre    | 2               | 38         | 9         | 26         | 2                            | 11        | 1         | 7          |

1/ Nueva denominación de violación según Código Penal vigente.

FUENTE: Policía Nacional

**CUADRO 12.1.3.**  
**CASOS DE SUICIDIO Y TENTATIVA DE SUICIDIO POR AÑO Y SEXO, SEGÚN MES DE OCURRENCIA.**  
**PERIODO 2007-2008**

| MES          | SUICIDIO   |           |            |           | TENTATIVA DE SUICIDIO |           |           |           |
|--------------|------------|-----------|------------|-----------|-----------------------|-----------|-----------|-----------|
|              | 2007       |           | 2008       |           | 2007                  |           | 2008      |           |
|              | HOMBRES    | MUJERES   | HOMBRES    | MUJERES   | HOMBRES               | MUJERES   | HOMBRES   | MUJERES   |
| <b>TOTAL</b> | <b>250</b> | <b>84</b> | <b>230</b> | <b>76</b> | <b>73</b>             | <b>78</b> | <b>72</b> | <b>79</b> |
| Enero        | 28         | 2         | 19         | 5         | 7                     | 5         | 7         | 5         |
| Febrero      | 22         | 12        | 25         | 6         | 7                     | 10        | 3         | 8         |
| Marzo        | 21         | 13        | 13         | 7         | 12                    | 9         | 10        | 10        |
| Abril        | 23         | 5         | 11         | 6         | 3                     | 4         | 4         | 10        |
| Mayo         | 32         | 5         | 23         | 5         | 3                     | 7         | 6         | 8         |
| Junio        | 10         | 9         | 14         | 4         | 5                     | 6         | 2         | 2         |
| Julio        | 17         | 6         | 21         | 11        | 7                     | 3         | 9         | 7         |
| Agosto       | 17         | 6         | 19         | 6         | 4                     | 5         | 6         | 11        |
| Setiembre    | 27         | 6         | 17         | 7         | 3                     | 9         | 7         | 4         |
| Octubre      | 29         | 6         | 18         | 6         | 11                    | 3         | 5         | 6         |
| Noviembre    | 15         | 8         | 16         | 9         | 9                     | 4         | 4         | 4         |
| Diciembre    | 9          | 6         | 34         | 4         | 2                     | 13        | 9         | 4         |

FUENTE: Policía Nacional

## ● 12. Estadísticas Policiales y de Accidentes de Tránsito

### CUADRO 12.2.1.

NÚMERO DE PERSONAS AFECTADAS EN ACCIDENTES DE TRÁNSITO POR GRAVEDAD Y SEXO, SEGÚN GRUPOS DE EDAD. AÑO 2008

| GRUPOS DE EDAD | TOTAL        |              |              | LESIÓN CORPORAL |              |              | HOMICIDIO    |            |            |
|----------------|--------------|--------------|--------------|-----------------|--------------|--------------|--------------|------------|------------|
|                | TOTAL        | HOMBRES      | MUJERES      | TOTAL           | HOMBRES      | MUJERES      | TOTAL        | HOMBRES    | MUJERES    |
| <b>TOTAL</b>   | <b>7.258</b> | <b>5.541</b> | <b>1.717</b> | <b>6.162</b>    | <b>4.642</b> | <b>1.520</b> | <b>1.096</b> | <b>899</b> | <b>197</b> |
| 0 a 12 años    | 432          | 242          | 190          | 367             | 205          | 162          | 65           | 37         | 28         |
| 13 a 17 años   | 681          | 480          | 201          | 598             | 417          | 181          | 83           | 63         | 20         |
| 18 a 29 años   | 2.858        | 2.300        | 558          | 2.480           | 1.984        | 496          | 378          | 316        | 62         |
| 30 a 39 años   | 1.073        | 851          | 222          | 893             | 693          | 200          | 180          | 158        | 22         |
| 40 a 49 años   | 626          | 507          | 119          | 491             | 385          | 106          | 135          | 122        | 13         |
| 50 a 59 años   | 312          | 230          | 82           | 247             | 176          | 71           | 65           | 54         | 11         |
| 60 y más       | 263          | 187          | 76           | 187             | 135          | 52           | 76           | 52         | 24         |
| Ignorado       | 1.013        | 744          | 269          | 899             | 647          | 252          | 114          | 97         | 17         |

FUENTE: Policía Nacional

### CUADRO 12.2.2.

ACCIDENTES DE TRÁNSITO REGISTRADOS EN EL INTERIOR DEL PAÍS POR TIPO DE ACCIDENTE, SEGÚN AÑO Y MES. PERIODO 2007-2008

| AÑO Y MES       | TOTAL        | TIPO DE ACCIDENTE |            |           |                |          |           |                  |
|-----------------|--------------|-------------------|------------|-----------|----------------|----------|-----------|------------------|
|                 |              | CHOQUE            | ROCE       | VUELCO    | ARROLLA-MIENTO | INCENDIO | CASUAL    | ATROPELLA-MIENTO |
| <b>AÑO 2007</b> | <b>2.043</b> | <b>1.420</b>      | <b>387</b> | <b>92</b> | <b>17</b>      | <b>1</b> | <b>30</b> | <b>96</b>        |
| Enero           | 166          | 113               | 26         | 10        | -              | -        | 3         | 14               |
| Febrero         | 172          | 102               | 50         | 6         | 1              | -        | 8         | 5                |
| Marzo           | 161          | 107               | 37         | 5         | 1              | 1        | 1         | 9                |
| Abril           | 147          | 96                | 29         | 7         | 4              | -        | 3         | 8                |
| Mayo            | 177          | 134               | 27         | 6         | 2              | -        | 1         | 7                |
| Junio           | 141          | 107               | 23         | 5         | 1              | -        | 2         | 3                |
| Julio           | 181          | 129               | 35         | 10        | 4              | -        | -         | 3                |
| Agosto          | 171          | 126               | 26         | 8         | 1              | -        | -         | 10               |
| Setiembre       | 189          | 120               | 48         | 8         | -              | -        | 3         | 10               |
| Octubre         | 169          | 121               | 24         | 10        | 1              | -        | 3         | 10               |
| Noviembre       | 187          | 132               | 37         | 6         | -              | -        | 3         | 9                |
| Diciembre       | 182          | 133               | 25         | 11        | 2              | -        | 3         | 8                |
| <b>AÑO 2008</b> | <b>1.708</b> | <b>1.186</b>      | <b>323</b> | <b>82</b> | <b>14</b>      | <b>1</b> | <b>33</b> | <b>69</b>        |
| Enero           | 144          | 98                | 27         | 10        | 2              | -        | 5         | 2                |
| Febrero         | 155          | 113               | 24         | 8         | 1              | -        | 6         | 3                |
| Marzo           | 191          | 141               | 29         | 8         | 2              | -        | 4         | 7                |
| Abril           | 156          | 109               | 27         | 5         | 3              | 1        | 1         | 10               |
| Mayo            | 181          | 119               | 39         | 8         | 1              | -        | 4         | 10               |
| Junio           | 156          | 115               | 28         | 4         | 1              | -        | 2         | 6                |
| Julio           | 142          | 93                | 31         | 9         | 1              | -        | 3         | 5                |
| Agosto          | 125          | 80                | 30         | 6         | 1              | -        | 1         | 7                |
| Setiembre       | 146          | 113               | 20         | 7         | 2              | -        | 1         | 3                |
| Octubre         | 105          | 68                | 23         | 4         | -              | -        | 3         | 7                |
| Noviembre       | 115          | 76                | 22         | 7         | -              | -        | 3         | 7                |
| Diciembre       | 92           | 61                | 23         | 6         | -              | -        | -         | 2                |

FUENTE: Policía Caminera. Ministerio de Obras Públicas y Comunicaciones

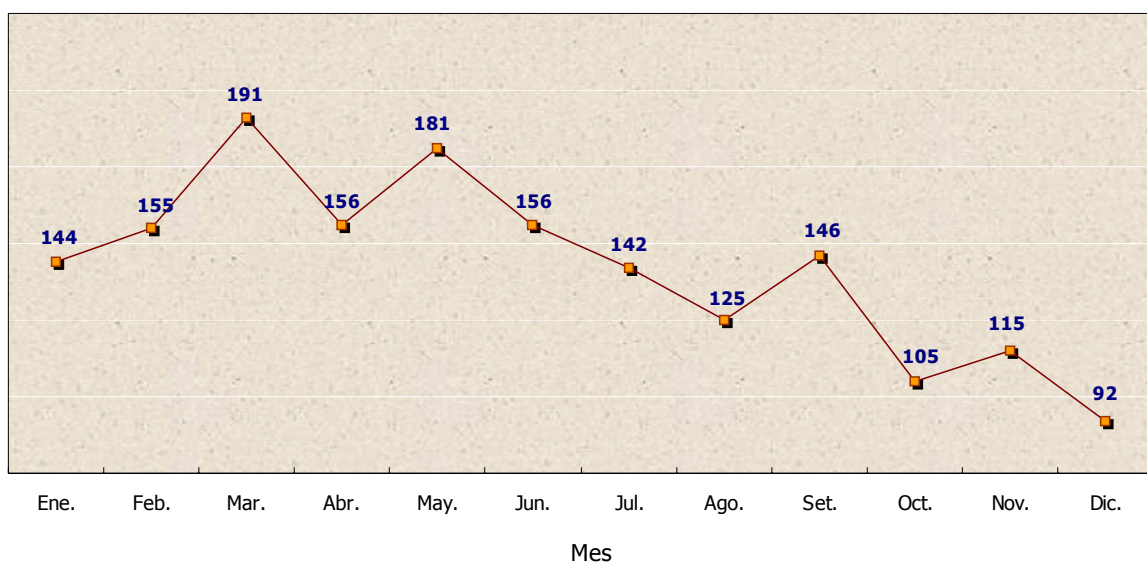
CUADRO 12.2.3. ACCIDENTES DE TRÁNSITO REGISTRADOS EN EL INTERIOR DEL PAÍS POR MES, SEGÚN POSIBLES CAUSAS. PERIODO 2006-2008

| POSIBLES CAUSAS                                   | 2008         |            |            |            |            |            |            |            |            |            |            |            |           |
|---|--------------|------------|------------|------------|------------|------------|------------|------------|------------|------------|------------|------------|-----------|
|   | TOTAL        | ENE.       | FEB.       | MAR.       | ABR.       | MAY.       | JUN.       | JUL.       | AGO.       | SET.       | OCT.       | NOV.       | DIC.      |
| <b>TOTAL</b>                                      | <b>1.597</b> | <b>144</b> | <b>155</b> | <b>191</b> | <b>156</b> | <b>181</b> | <b>156</b> | <b>142</b> | <b>125</b> | <b>146</b> | <b>105</b> | <b>115</b> | <b>92</b> |
| Adelantamiento indebido                           | 279          | 19         | 14         | 21         | 13         | 14         | 10         | 9          | 7          | 18         | 9          | 10         | 12        |
| Animales sueltos en las rutas                     | 33           | 2          | 3          | 4          | 4          | 5          | 3          | 2          | 4          | 2          | 2          | 1          | 1         |
| Casuales  | 42           | 5          | 7          | 5          | 3          | 3          | 2          | 3          | 2          | 1          | 2          | 3          | -         |
| Conductor en estado de ebriedad                   | 20           | 3          | 2          | 5          | 3          | 4          | 1          | 3          | 2          | 7          | -          | 2          | 2         |
| Circular sin luz                                  | -            | 7          | -          | -          | 1          | 1          | -          | 3          | 1          | -          | 1          | -          | -         |
| Cruzar semáforo en rojo                           | -            | 1          | 3          | -          | 3          | 3          | -          | 1          | 2          | -          | -          | 3          | -         |
| Desperfectos de rutas                             | 2            | 1          | -          | 1          | -          | 2          | -          | -          | -          | -          | -          | -          | -         |
| Desperfectos mecánicos                            | 31           | 6          | 2          | 4          | 3          | 4          | 2          | 3          | 4          | 3          | -          | 3          | 2         |
| Desprendimiento y/o caída de cargas y/o pasajeros | 3            | 3          | 1          | -          | 1          | -          | -          | -          | 1          | -          | -          | -          | -         |
| Dormir en el volante                              | 9            | 4          | 3          | 2          | 1          | 2          | -          | -          | -          | 2          | -          | -          | 2         |
| Encandilamiento                                   | 6            | 7          | 1          | 2          | 1          | -          | 4          | 1          | -          | 1          | -          | 1          | -         |
| Estacionarse sobre la ruta                        | 34           | 3          | 3          | -          | 4          | 1          | 6          | 3          | 5          | 2          | -          | 1          | 1         |
| Estacionarse sin luz sobre la ruta                | 6            | -          | -          | -          | -          | -          | -          | -          | -          | -          | -          | -          | -         |
| Estacionarse por desperfectos sin señalización    | 7            | 1          | -          | 1          | -          | -          | -          | 1          | -          | -          | -          | -          | -         |
| Exceso de carga                                   | -            | 1          | -          | -          | -          | 1          | -          | -          | -          | -          | -          | -          | -         |
| Exceso de velocidad                               | 277          | 21         | 29         | 34         | 14         | 30         | 22         | 18         | 19         | 16         | 13         | 22         | 8         |
| Giro Indebido                                     | -            | 4          | 10         | 8          | 13         | 8          | 14         | 9          | 12         | 10         | 8          | 12         | 8         |
| Imprudencia del peatón                            | 26           | 4          | 2          | 5          | 8          | 5          | 4          | 4          | 2          | 3          | 3          | 6          | 1         |
| Imprudencia del conductor                         | 28           | -          | -          | -          | -          | -          | -          | -          | -          | -          | -          | -          | -         |
| Nebolina  | 3            | 2          | -          | -          | -          | 1          | -          | -          | 1          | -          | -          | -          | -         |
| No conservar distancia                            | 344          | 30         | 35         | 45         | 40         | 40         | 37         | 29         | 30         | 34         | 33         | 22         | 22        |
| No conservar su lado                              | 186          | 17         | 12         | 20         | 18         | 23         | 24         | 17         | 18         | 14         | 16         | 11         | 11        |
| No hacer señal para maniobrar                     | 184          | 10         | 22         | 27         | 13         | 26         | 18         | 23         | 12         | 24         | 13         | 14         | 22        |
| Rutas mojadas                                     | 21           | 2          | -          | 1          | 5          | 4          | 3          | 4          | 2          | -          | -          | 1          | -         |
| Reventón de cubiertas                             | 22           | 3          | 2          | 2          | 2          | 2          | -          | 2          | 1          | 1          | -          | -          | -         |
| Reventón de Cubiertas Desgas.                     | -            | -          | -          | 2          | -          | -          | 1          | -          | -          | 2          | -          | -          | -         |
| Otras causas                                      | 34           | 8          | 4          | 2          | 6          | 2          | 5          | 7          | -          | 6          | 5          | 3          | -         |

FUENTE: Policía Caminera, Ministerio de Obras Públicas y Comunicaciones

## ● 12. Estadísticas Policiales y de Accidentes de Tránsito

### ACCIDENTES DE TRÁNSITO OCURRIDOS EN EL INTERIOR DEL PAÍS POR MES. AÑO 2008



Cuadro 12.2.3



## ● 12. Estadísticas Policiales y de Accidentes de Tránsito

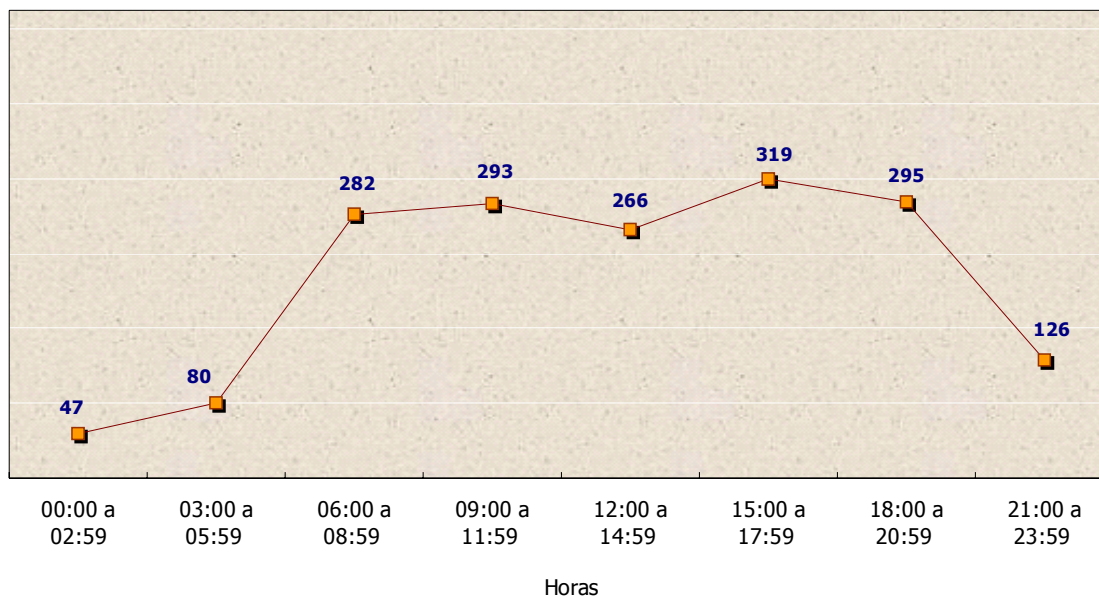
### CUADRO 12.2.4.

ACCIDENTES DE TRÁNSITO DISTRIBUIDOS POR HORAS EN TODAS LAS RUTAS, SEGÚN MES. AÑO 2008

| MES          | TOTAL        | HORAS               |                     |                     |                     |                     |                     |                     |                     |
|--------------|--------------|---------------------|---------------------|---------------------|---------------------|---------------------|---------------------|---------------------|---------------------|
|              |              | 00:00<br>a<br>02:59 | 03:00<br>a<br>05:59 | 06:00<br>a<br>08:59 | 09:00<br>a<br>11:59 | 12:00<br>a<br>14:59 | 15:00<br>a<br>17:59 | 18:00<br>a<br>20:59 | 21:00<br>a<br>23:59 |
| <b>TOTAL</b> | <b>1.708</b> | <b>47</b>           | <b>80</b>           | <b>282</b>          | <b>293</b>          | <b>266</b>          | <b>319</b>          | <b>295</b>          | <b>126</b>          |
| Enero        | 144          | 8                   | 7                   | 20                  | 27                  | 22                  | 29                  | 21                  | 10                  |
| Febrero      | 155          | 6                   | 8                   | 20                  | 22                  | 25                  | 35                  | 27                  | 12                  |
| Marzo        | 191          | 4                   | 12                  | 35                  | 35                  | 21                  | 36                  | 29                  | 19                  |
| Abril        | 156          | 1                   | 6                   | 28                  | 25                  | 26                  | 27                  | 33                  | 10                  |
| Mayo         | 181          | 6                   | 8                   | 27                  | 30                  | 39                  | 30                  | 31                  | 10                  |
| Junio        | 156          | 4                   | 8                   | 24                  | 25                  | 25                  | 27                  | 32                  | 11                  |
| Julio        | 142          | 2                   | 7                   | 26                  | 26                  | 28                  | 21                  | 19                  | 13                  |
| Agosto       | 125          | 2                   | 5                   | 25                  | 23                  | 21                  | 25                  | 18                  | 6                   |
| Setiembre    | 146          | 4                   | 6                   | 25                  | 27                  | 17                  | 26                  | 31                  | 10                  |
| Octubre      | 105          | 5                   | 5                   | 18                  | 18                  | 9                   | 22                  | 20                  | 8                   |
| Noviembre    | 115          | 3                   | 5                   | 17                  | 14                  | 21                  | 26                  | 20                  | 9                   |
| Diciembre    | 92           | 2                   | 3                   | 17                  | 21                  | 12                  | 15                  | 14                  | 8                   |

FUENTE: Policía Caminera. Ministerio de Obras Públicas y Comunicaciones

### ACCIDENTES DE TRÁNSITO OCURRIDOS EN EL INTERIOR DEL PAÍS DISTRIBUIDOS POR HORAS. AÑO 2008



Cuadro 12.2.4



## ● 12. Estadísticas Policiales y de Accidentes de Tránsito

### CUADRO 12.2.5.

#### VÍCTIMAS EN ACCIDENTES DE TRÁNSITO REGISTRADOS EN EL INTERIOR DEL PAÍS POR GRAVEDAD Y SEXO, SEGÚN MES. AÑO 2008

| MES          | TOTAL        |            |            | HERIDOS      |            |            | MUERTOS    |            |           |
|--------------|--------------|------------|------------|--------------|------------|------------|------------|------------|-----------|
|              | TOTAL        | HOMBRES    | MUJERES    | TOTAL        | HOMBRES    | MUJERES    | TOTAL      | HOMBRES    | MUJERES   |
| <b>TOTAL</b> | <b>1.346</b> | <b>961</b> | <b>385</b> | <b>1.121</b> | <b>789</b> | <b>332</b> | <b>225</b> | <b>172</b> | <b>53</b> |
| Enero        | 166          | 106        | 60         | 140          | 85         | 55         | 26         | 21         | 5         |
| Febrero      | 100          | 73         | 27         | 81           | 61         | 20         | 19         | 12         | 7         |
| Marzo        | 137          | 102        | 35         | 111          | 83         | 28         | 26         | 19         | 7         |
| Abril        | 99           | 75         | 24         | 82           | 61         | 21         | 17         | 14         | 3         |
| Mayo         | 129          | 92         | 37         | 100          | 73         | 27         | 29         | 19         | 10        |
| Junio        | 109          | 76         | 33         | 91           | 63         | 28         | 18         | 13         | 5         |
| Julio        | 116          | 88         | 28         | 100          | 73         | 27         | 16         | 15         | 1         |
| Agosto       | 97           | 67         | 30         | 76           | 55         | 21         | 21         | 12         | 9         |
| Setiembre    | 110          | 86         | 24         | 91           | 67         | 24         | 19         | 19         | -         |
| Octubre      | 106          | 73         | 33         | 95           | 63         | 32         | 11         | 10         | 1         |
| Noviembre    | 105          | 73         | 32         | 92           | 64         | 28         | 13         | 9          | 4         |
| Diciembre    | 72           | 50         | 22         | 62           | 41         | 21         | 10         | 9          | 1         |

FUENTE: Policía Caminera. Ministerio de Obras Públicas y Comunicaciones

### CUADRO 12.2.6.

#### VÍCTIMAS EN ACCIDENTES DE TRÁNSITO REGISTRADOS EN ASUNCIÓN E INTERIOR DEL PAÍS POR GRAVEDAD, SEGÚN MES. AÑO 2008

| MES          | TOTAL        |              |              | HERIDOS      |              |              | MUERTOS    |           |            |
|--------------|--------------|--------------|--------------|--------------|--------------|--------------|------------|-----------|------------|
|              | TOTAL        | ASUNCIÓN     | INTERIOR     | TOTAL        | ASUNCIÓN     | INTERIOR     | TOTAL      | ASUNCIÓN  | INTERIOR   |
| <b>TOTAL</b> | <b>2.646</b> | <b>1.300</b> | <b>1.346</b> | <b>2.371</b> | <b>1.250</b> | <b>1.121</b> | <b>275</b> | <b>50</b> | <b>225</b> |
| Enero        | 242          | 76           | 166          | 212          | 72           | 140          | 30         | 4         | 26         |
| Febrero      | 190          | 90           | 100          | 166          | 85           | 81           | 24         | 5         | 19         |
| Marzo        | 243          | 106          | 137          | 214          | 103          | 111          | 29         | 3         | 26         |
| Abril        | 213          | 114          | 99           | 189          | 107          | 82           | 24         | 7         | 17         |
| Mayo         | 266          | 137          | 129          | 233          | 133          | 100          | 33         | 4         | 29         |
| Junio        | 199          | 90           | 109          | 175          | 84           | 91           | 24         | 6         | 18         |
| Julio        | 245          | 129          | 116          | 225          | 125          | 100          | 20         | 4         | 16         |
| Agosto       | 217          | 120          | 97           | 189          | 113          | 76           | 28         | 7         | 21         |
| Setiembre    | 211          | 101          | 110          | 191          | 100          | 91           | 20         | 1         | 19         |
| Octubre      | 227          | 121          | 106          | 215          | 120          | 95           | 12         | 1         | 11         |
| Noviembre    | 199          | 94           | 105          | 181          | 89           | 92           | 18         | 5         | 13         |
| Diciembre    | 194          | 122          | 72           | 181          | 119          | 62           | 13         | 3         | 10         |

FUENTES: Policía Nacional  
Policía Caminera

## ● 12. Estadísticas Policiales y de Accidentes de Tránsito

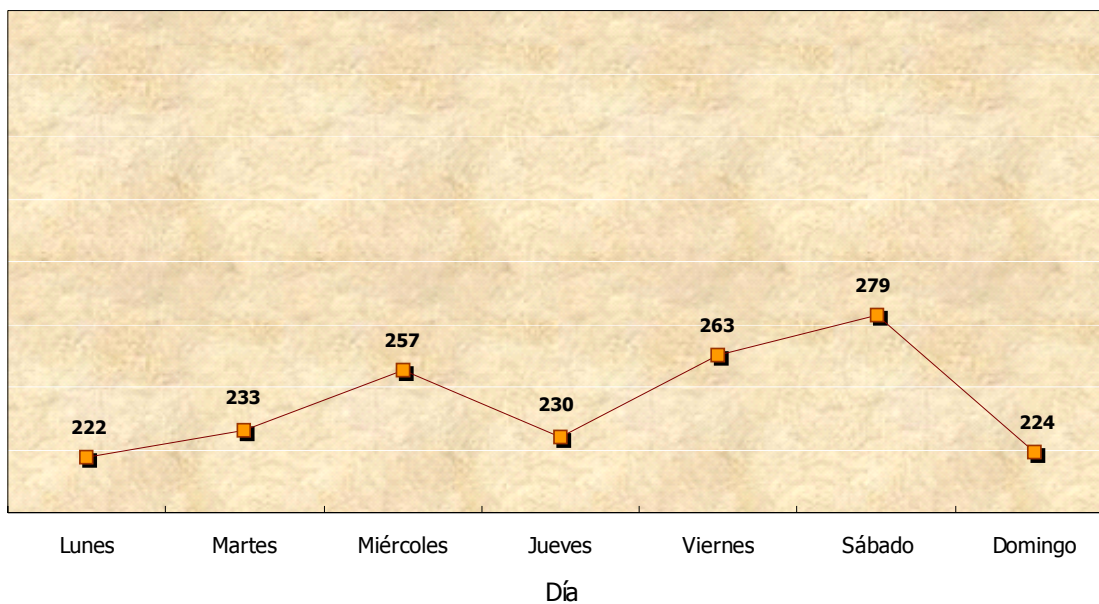
**CUADRO 12.2.7.**

**ACCIDENTES DE TRÁNSITO OCURRIDOS EN EL INTERIOR DEL PAÍS POR DÍA, SEGÚN MES. AÑO 2008**

| MES          | TOTAL        | DÍA        |            |            |            |            |            |            |
|--------------|--------------|------------|------------|------------|------------|------------|------------|------------|
|              |              | LUNES      | MARTES     | MIÉRCOLES  | JUEVES     | VIERNES    | SÁBADO     | DOMINGO    |
| <b>TOTAL</b> | <b>1.708</b> | <b>222</b> | <b>233</b> | <b>257</b> | <b>230</b> | <b>263</b> | <b>279</b> | <b>224</b> |
| Enero        | 144          | 11         | 27         | 30         | 20         | 17         | 19         | 20         |
| Febrero      | 155          | 21         | 21         | 19         | 19         | 35         | 23         | 17         |
| Marzo        | 191          | 36         | 25         | 18         | 26         | 24         | 30         | 32         |
| Abril        | 156          | 15         | 26         | 23         | 20         | 25         | 30         | 17         |
| Mayo         | 181          | 19         | 21         | 44         | 26         | 24         | 31         | 16         |
| Junio        | 156          | 22         | 17         | 27         | 28         | 22         | 17         | 23         |
| Julio        | 142          | 14         | 16         | 26         | 17         | 23         | 24         | 22         |
| Agosto       | 125          | 14         | 14         | 19         | 21         | 20         | 18         | 19         |
| Setiembre    | 146          | 21         | 18         | 12         | 22         | 29         | 27         | 17         |
| Octubre      | 105          | 15         | 14         | 18         | 15         | 17         | 15         | 11         |
| Noviembre    | 115          | 15         | 13         | 9          | 8          | 15         | 35         | 20         |
| Diciembre    | 92           | 19         | 21         | 12         | 8          | 12         | 10         | 10         |

FUENTE: Policía Caminera. Ministerio de Obras Públicas y Comunicaciones

**ACCIDENTES DE TRÁNSITO OCURRIDOS  
EN EL INTERIOR DEL PAÍS POR DÍA.  
AÑO 2008**



Cuadro 12.2.7

## ● 12. Estadísticas Policiales y de Accidentes de Tránsito

### CUADRO 12.2.8.

VÍCTIMAS EN ACCIDENTES DE TRÁNSITO REGISTRADOS EN EL INTERIOR DEL PAÍS POR GRAVEDAD Y SEXO, SEGÚN AÑO. PERIODO 1998-2008

| AÑO  | TOTAL |         |         | HERIDOS |         |         | MUERTOS |         |         |
|------|-------|---------|---------|---------|---------|---------|---------|---------|---------|
|      | TOTAL | HOMBRES | MUJERES | TOTAL   | HOMBRES | MUJERES | TOTAL   | HOMBRES | MUJERES |
| 1998 | 1.801 | 1.216   | 585     | 1.627   | 1.091   | 536     | 174     | 125     | 49      |
| 1999 | 1.949 | 1.320   | 629     | 1.789   | 1.206   | 583     | 160     | 114     | 46      |
| 2000 | 1.716 | 1.214   | 502     | 1.519   | 1.059   | 460     | 197     | 155     | 42      |
| 2001 | 1.668 | 1.148   | 520     | 1.505   | 1.026   | 479     | 163     | 122     | 41      |
| 2002 | 1.401 | 948     | 453     | 1.258   | 858     | 400     | 143     | 90      | 53      |
| 2003 | 1.356 | 932     | 424     | 1.227   | 830     | 397     | 129     | 102     | 27      |
| 2004 | 993   | 723     | 270     | 849     | 612     | 237     | 144     | 111     | 33      |
| 2005 | 1.137 | 777     | 360     | 1.002   | 667     | 335     | 135     | 110     | 25      |
| 2006 | 1.194 | 802     | 392     | 1.015   | 676     | 339     | 179     | 126     | 53      |
| 2007 | 1.503 | 1.063   | 440     | 1.298   | 901     | 397     | 205     | 162     | 43      |
| 2008 | 1.346 | 961     | 385     | 1.121   | 789     | 332     | 225     | 172     | 53      |

FUENTE: Policía Caminera. Ministerio de Obras Públicas y Comunicaciones

### CUADRO 12.2.9.

ACCIDENTES DE TRÁNSITO POR MES, SEGÚN RUTA Y RAMAL. AÑO 2008

| RUTAYRAMAL                             | TOTAL        | MES        |            |            |            |            |            |            |            |            |            |            |           |
|--|--------------|------------|------------|------------|------------|------------|------------|------------|------------|------------|------------|------------|-----------|
|  |              | ENE.       | FEB.       | MAR.       | ABR.       | MAY.       | JUN.       | JUL.       | AGO.       | SET.       | OCT.       | NOV.       | DIC.      |
| <b>TOTAL</b>                           | <b>1.708</b> | <b>144</b> | <b>155</b> | <b>191</b> | <b>156</b> | <b>181</b> | <b>156</b> | <b>142</b> | <b>125</b> | <b>146</b> | <b>105</b> | <b>115</b> | <b>92</b> |
| <b>RUTA</b>                            | <b>1.594</b> | <b>134</b> | <b>141</b> | <b>179</b> | <b>149</b> | <b>173</b> | <b>144</b> | <b>133</b> | <b>115</b> | <b>134</b> | <b>99</b>  | <b>110</b> | <b>83</b> |
| 1                                      | 177          | 16         | 15         | 19         | 19         | 14         | 26         | 15         | 7          | 17         | 6          | 16         | 7         |
| 2                                      | 671          | 52         | 46         | 75         | 55         | 67         | 48         | 59         | 56         | 57         | 55         | 57         | 44        |
| 3                                      | 89           | 8          | 9          | 11         | 11         | 9          | 6          | 8          | 8          | 3          | 5          | 5          | 6         |
| 5                                      | 8            | -          | -          | 1          | 2          | 1          | 1          | 2          | 1          | -          | -          | -          | -         |
| 6                                      | 124          | 13         | 8          | 13         | 15         | 17         | 16         | 8          | 9          | 12         | 4          | 4          | 5         |
| 7                                      | 221          | 18         | 31         | 22         | 14         | 34         | 16         | 15         | 15         | 24         | 9          | 12         | 11        |
| 8                                      | 21           | 2          | 2          | 3          | 1          | 2          | 4          | -          | 3          | 1          | 1          | -          | 2         |
| 9                                      | 62           | 5          | 9          | 6          | 8          | 3          | 6          | 6          | 5          | 6          | 4          | 3          | 1         |
| 10                                     | 45           | 2          | 7          | 5          | 4          | 2          | 5          | 3          | 2          | 2          | 3          | 6          | 4         |
| 11                                     | 1            | 1          | -          | -          | -          | -          | -          | -          | -          | -          | -          | -          | -         |
| Avda. Mariscal López                   | 91           | 8          | 4          | 7          | 8          | 10         | 13         | 10         | 7          | 9          | 9          | 5          | 1         |
| Avda. Madame Lynch                     | 2            | 1          | -          | 1          | -          | -          | -          | -          | -          | -          | -          | -          | -         |
| Avda. Del Agrónomo (San Lorenzo)       | 8            | 1          | 1          | -          | 1          | 1          | -          | -          | 1          | 1          | -          | 1          | 1         |
| Avda. Dr. Rodríguez de Francia         | 8            | -          | 2          | 2          | 1          | -          | -          | -          | -          | -          | -          | -          | 1         |
| Autopista - Aeropuerto                 | 2            | -          | -          | -          | 1          | -          | -          | 1          | -          | -          | -          | -          | -         |
| Super Carretera Hemandarias            | 64           | 7          | 7          | 14         | 9          | 13         | 3          | 6          | 1          | 2          | 1          | 1          | -         |
| <b>RAMAL</b>                           | <b>114</b>   | <b>10</b>  | <b>14</b>  | <b>12</b>  | <b>7</b>   | <b>8</b>   | <b>12</b>  | <b>9</b>   | <b>10</b>  | <b>12</b>  | <b>6</b>   | <b>5</b>   | <b>9</b>  |
| San Lorenzo - Luque                    | 7            | -          | 1          | 1          | -          | -          | 1          | -          | -          | 2          | 1          | 1          | -         |
| San Lorenzo - Nemby                    | 1            | -          | -          | -          | 1          | -          | -          | -          | -          | -          | -          | -          | -         |
| Julia M. Cueto (San Lorenzo)           | 26           | 4          | 7          | 1          | 1          | 3          | 1          | 1          | 3          | 2          | 1          | -          | 2         |
| Areguá - Capiatá                       | 1            | -          | -          | -          | -          | 1          | -          | -          | -          | -          | -          | -          | -         |
| Avda. Cuartel de la Victoria (Reducto) | 3            | -          | -          | -          | -          | -          | 1          | -          | -          | 1          | -          | 1          | -         |
| Coronel Oviedo - Santaní               | 32           | -          | 1          | 4          | 4          | 4          | 2          | 5          | 5          | 2          | -          | 3          | 2         |
| Ramales                                | 36           | 5          | 4          | 5          | -          | -          | 7          | 1          | 2          | 4          | 4          | -          | 4         |
| Acceso Sur                             | 8            | 1          | 1          | 1          | 1          | -          | -          | 2          | -          | 1          | -          | -          | 1         |

FUENTE: Policía Caminera. Ministerio de Obras Públicas y Comunicaciones

## ● 12. Estadísticas Policiales y de Accidentes de Tránsito

### CUADRO 12.3.1.

#### DENUNCIAS REGISTRADAS Y ACLARADAS EN LAS COMISARIAS DEL PAÍS, SEGÚN TIPO DE DELITO. AÑO 2008

| TIPO DE DELITO                                | DENUNCIAS     |              | %<br>ACLARADAS |
|---|---------------|--------------|----------------|
|   | REGISTRADAS   | ACLARADAS    |                |
| <b>TOTAL</b>                                  | <b>19.013</b> | <b>9.209</b> | <b>48,4</b>    |
| Abandono                                      | 20            | 5            | 25,0           |
| Abigeato                                      | 392           | 133          | 33,9           |
| Abuso sexual en niños                         | 182           | 96           | 52,7           |
| Aborto  | 11            | 10           | 90,9           |
| Acoso sexual                                  | 5             | 4            | 80,0           |
| Actos exhibicionistas                         | 1             | 1            | 100,0          |
| Amenaza                                       | 46            | 18           | 39,1           |
| Amenaza de hechos punibles                    | 37            | 12           | 32,4           |
| Apropiación                                   | 3             | 2            | 66,7           |
| Coacción                                      | 6             | 5            | 83,3           |
| Cohecho pasivo                                | 3             | 3            | 100,0          |
| Coacción sexual (violación)                   | 215           | 89           | 41,4           |
| Daño material                                 | 242           | 190          | 78,5           |
| Ensuciamiento y alteración de las aguas       | 2             | 1            | 50,0           |
| Estafa  | 26            | 19           | 73,1           |
| Estupro                                       | 2             | 2            | 100,0          |
| Exposición al peligro del tránsito terrestre  | 201           | 196          | 97,5           |
| Extorsión                                     | 13            | 2            | 15,4           |
| Extorsión agravada                            | 2             | 1            | 50,0           |
| Hechos punibles contra la prueba documental   | 1             | 1            | 100,0          |
| Homicidio culposo en accidente de tránsito    | 953           | 812          | 85,2           |
| Homicidio doloso                              | 769           | 289          | 37,6           |
| Hurto   | 2.116         | 509          | 24,1           |
| Hurto agravado                                | 463           | 92           | 19,9           |
| Invasión de inmueble ajeno                    | 213           | 87           | 40,8           |
| Lesión dolosa                                 | 2.115         | 984          | 46,5           |
| Lesión culposa en accidente tránsito          | 3.814         | 3.401        | 89,2           |
| Lesión grave                                  | 1             | 1            | 100,0          |
| Lesión de confianza                           | 18            | 12           | 66,7           |
| Maltrato de menores                           | 14            | 9            | 64,3           |
| Maltrato físico                               | 1             | 1            | 100,0          |
| Omisión de auxilio                            | 94            | 2            | 2,1            |
| Perjuicio a reservas naturales                | 27            | 20           | 74,1           |
| Perturbación de ceremonias funebres           | 1             | 1            | 100,0          |
| Perturbación de la paz de los difuntos        | 3             | 1            | 33,3           |
| Perturbación de la paz pública                | 52            | 49           | 94,2           |
| Privación de libertad, rapto                  | 19            | 13           | 68,4           |
| Procesamiento ilícito de desechos             | 4             | 4            | 100,0          |
| Robo agravado (de motocicletas a mano armada) | 475           | 82           | 17,3           |
| Robo agravado (de vehículos a mano armada)    | 280           | 87           | 31,1           |
| Robo agravado (de objetos a mano armada )     | 1.713         | 405          | 23,6           |
| Robo con resultado de muerte o lesión grave   | 45            | 7            | 15,6           |
| Robo de motocicleta (común)                   | 1.630         | 198          | 12,1           |
| Robo de objetos (común)                       | 466           | 235          | 50,4           |
| Robo de vehículos (común)                     | 1.213         | 222          | 18,3           |
| Secuestro                                     | 4             | 3            | 75,0           |
| Tentativa de abigeato                         | 2             | 1            | 50,0           |
| Tentativa de abuso sexual en niños            | 61            | 36           | 59,0           |
| Tentativa de coacción sexual                  | 50            | 31           | 62,0           |
| Tentativa de extorsión                        | 2             | 2            | 100,0          |
| Tentativa de homicidio doloso                 | 66            | 44           | 66,7           |
| Tentativa de robo                             | 398           | 307          | 77,1           |
| Tentativa de soborno                          | 4             | 4            | 100,0          |
| Toma de rehenes                               | 2             | 1            | 50,0           |
| Tráfico de menores                            | 1             | 1            | 100,0          |
| Trata de personas                             | 1             | -            | 0,0            |
| Tentativa de privación de libertad            | 4             | 4            | 100,0          |
| Violación del derecho de autor o inventor     | 1             | 1            | 100,0          |
| Violación de domicilio                        | 27            | 25           | 92,6           |
| Violación de la patria potestad               | 36            | 18           | 50,0           |
| Violencia familiar                            | 445           | 418          | 93,9           |

FUENTE: Policía Nacional