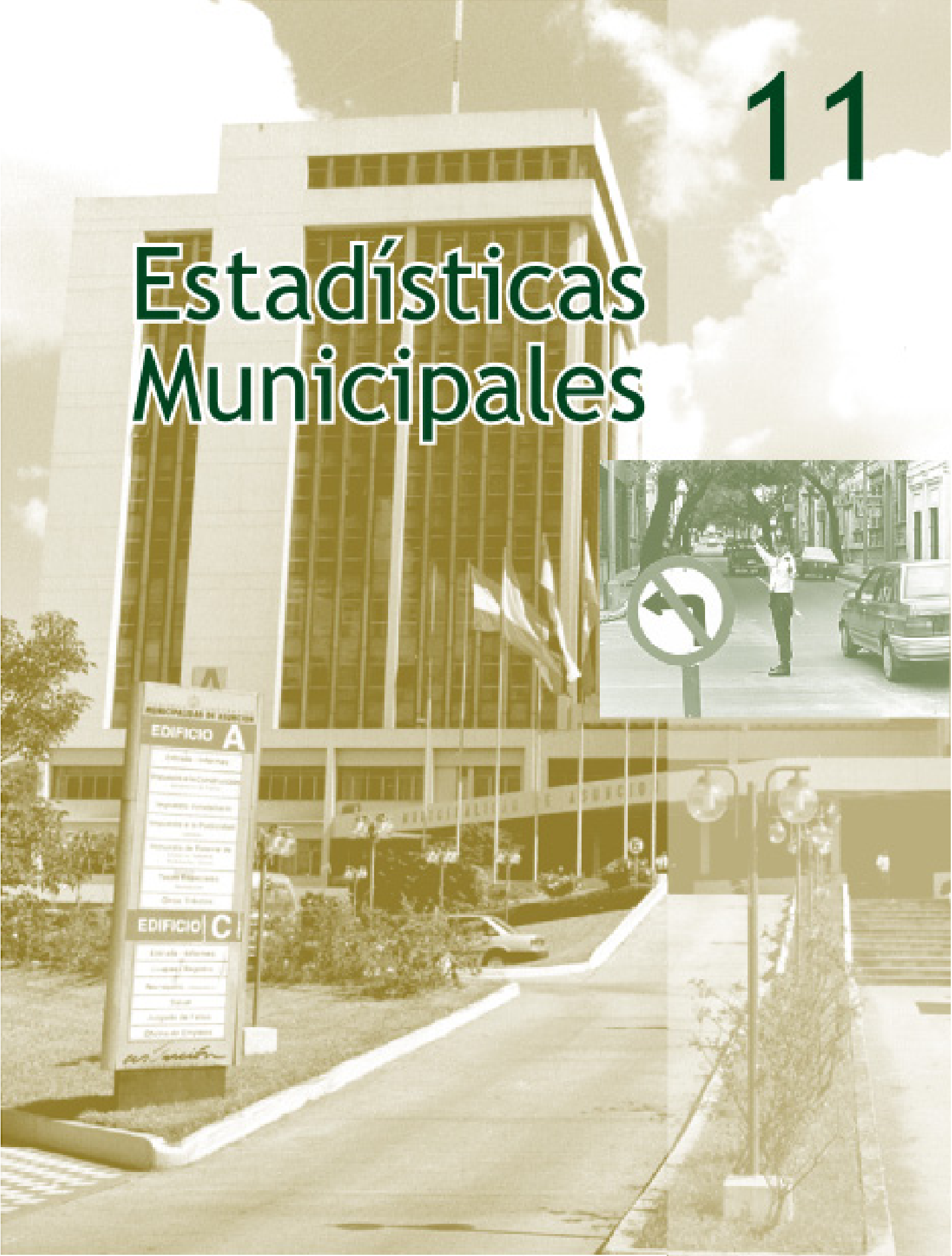



Estadísticas Municipales



● 11. Estadísticas Municipales

CUADRO 11.1.1.

MUNICIPALIDAD DE ASUNCIÓN: CONSTRUCCIONES POR CANTIDAD, SUPERFICIE Y VALOR DE LA OBRA, SEGÚN TIPO DE CONSTRUCCIÓN. AÑO 2010

| TIPO DE CONSTRUCCIÓN | CANTIDAD | SUPERFICIE (m ²) | MONTO |
|---|--------------|------------------------------|------------------------|
| TOTAL | 1.085 | 530.765,45 | 486.618.655.480 |
| Multifamiliar Lujo | 115 | 102.501,28 | 95.770.899.158 |
| Multifamiliar Buena | 38 | 20.682,88 | 50.320.587.963 |
| Multifamiliar Comercio Bueno | 3 | 665,45 | 500.851.419 |
| Multifamiliar Oficina Buena | 1 | 588,00 | 414.834.000 |
| Unifamiliar de Lujo | 190 | 75.942,86 | 58.141.644.711 |
| Unifamiliar Buena | 25 | 5.902,19 | 3.986.470.171 |
| Unifamiliar Comercio-Lujo | 11 | 3.205,74 | 2.655.091.265 |
| Unifamiliar Comercio Bueno | 4 | 921,00 | 769.873.700 |
| Unifamiliar Depósito Bueno | 1 | 190,00 | 95.515.200 |
| Unifamiliar Buena- Hogar Religioso | 1 | 190,00 | 81.622.000 |
| Unifamiliar - Depósito- Industria Buena | 1 | 498,00 | 358.536.348 |
| Unifamiliar - Oficina- Depósito- Lujo | 1 | 705,00 | 652.025.125 |
| Banco - Oficinas -Lujo | 2 | 7.939,90 | 9.531.799.996 |
| Regularizaciones | 303 | 111.451,94 | 80.390.000.189 |
| Ampliación - Refacción - Modificación | 70 | 6.276,56 | 8.045.006.378 |
| Panteón | 184 | 220,97 | 1.001.503.225 |
| Oficina Depósito Bueno | 3 | 3.145,00 | 1.673.064.250 |
| Duplex Bueno | 1 | 308,26 | 147.706.000 |
| Edificio Oficina - Lujo | 1 | 2.322,82 | 2.760.959.997 |
| Edificio Departamento - Lujo | 5 | 26.313,54 | 30.391.502.363 |
| Edif .Comercio-Oficinas- Lujo | 1 | 1.060,00 | 1.264.391.000 |
| Cambio de Uso | 16 | 3.480,88 | 1.226.570.938 |
| Comercio de Lujo | 3 | 1.938,78 | 1.329.657.030 |
| Comercio Bueno | 21 | 11.433,18 | 7.890.208.023 |
| Comercio Departamento Lujo | 1 | 1.790,00 | 1.615.734.000 |
| Comercio Depósito Bueno | 4 | 2.898,91 | 2.076.348.614 |
| Comercio- Vivienda Unif. Depósito Bueno | 1 | 1.140,46 | 532.865.276 |
| Comercio Oficina-Depósito- Servicios Bueno | 1 | 545,15 | 560.800.000 |
| Comercio Ofic. Depósito Vivienda Unif. Lujo | 1 | 3.949,81 | 2.575.641.255 |
| Comercio Ofic. Depósito Buena | 2 | 5.256,00 | 4.369.886.539 |
| Comercio Oficina ,Depósito - Lujo | 1 | 10.444,49 | 9.809.729.574 |
| Comercio -Oficina-Quincho Lujo | 1 | 1.992,27 | 2.398.867.042 |
| Comercio Venta de Vehículo- Bueno | 1 | 689,38 | 246.799.472 |
| Comercio Vivienda Multifamiliar- Lujo | 4 | 1.940,18 | 1.719.377.074 |
| Consultorio Lujo | 1 | 1.276,00 | 1.520.212.100 |
| Depósito Lujo | 1 | 1.920,00 | 184.452.000 |
| Depósito Bueno | 5 | 1.959,16 | 1.224.960.725 |
| Depósito Oficina Buena | 6 | 2.173,06 | 1.160.309.605 |
| Equipamiento Institucional | 1 | 5.135,98 | 5.796.383.940 |
| Estación de Servicio - Oficina - Lujo | 1 | 1.451,41 | 1.335.806.240 |
| Estación de Servicio - Oficina - Buena | 1 | 457,48 | 338.175.292 |
| Expendio de Combustible y Comercio Bueno | 1 | 430,00 | 90.898.750 |
| Exposición y Venta de Vehículos | 1 | 53,00 | 31.614.500 |
| Oficina Lujo | 8 | 8.937,16 | 9.891.964.860 |
| Oficina Buena | 1 | 450,00 | 273.554.810 |
| Oficina- Comercio- Lujo | 5 | 17.687,61 | 19.759.476.011 |
| Oficinas-Comercio- Depósito- Bueno | 2 | 2.424,00 | 1.822.475.600 |
| Oficina Depósito- Lujo | 1 | 1.502,00 | 1.760.186.789 |
| Oficina- Vivienda Unifamiliar- Lujo | 1 | 1.325,84 | 1.312.662.652 |
| Oficina- Vivienda Unifamiliar- Buena | 1 | 350,20 | 171.430.880 |
| Oficina- Vivienda Multifamiliar-Lujo | 1 | 914,80 | 825.724.920 |
| Universidad de Lujo | 3 | 9.091,50 | 13.022.931.900 |
| Piscina | 1 | - | 26.343.479 |
| Salónes Comerciales-Buenos | 1 | 214,00 | 119.980.802 |
| Salón Comercial- Oficina Buena | 1 | 878,58 | 644.160.690 |
| Salones -Oficinas -Lujo | 1 | 1.243,20 | 840.031.080 |
| Hotel Lujo | 2 | 2.785,86 | 3.289.893.760 |
| Hotel Bueno | 1 | 1.455,00 | 909.938.900 |
| Hipermercado Lujo | 1 | 16.564,00 | 14.023.568.600 |
| Iglesia -Equipamiento Comunitario | 1 | - | 23.782.500 |
| Industria Oficina- Buena | 1 | 619,83 | 335.100.360 |
| Laboratorio | 1 | 2.176,35 | 866.683.565 |
| Laboratorio-Oficina-Depósito | 1 | 18.027,00 | 12.248.697.730 |
| Quincho Bueno | 1 | 34,90 | 36.621.750 |
| Taller - Comercio- Oficina. Buena | 1 | 7.485,15 | 5.333.259.465 |
| Taller Mecánico-Bueno | 1 | 1.200,00 | 806.280.000 |
| Taller Mecánico- Oficina Buena | 1 | 650,00 | 349.924.500 |
| Taller de Tornería- Bueno | 1 | 212,50 | 129.442.375 |
| Teledifusora- Lujo | 1 | 1.075,00 | 84.170.000 |
| Torre p/Antena de Telecomunicación | 2 | - | 582.479.153 |
| Vallado-Cerco de Protección | 2 | - | - |

11. Estadísticas Municipales

CUADRO 11.1.1. Continuación. AÑO 2010

| TIPO DE CONSTRUCCIÓN | CANTIDAD | SUPERFICIE (m ²) ^{1/} | MONTO |
|--|----------|--|----------------|
| Variantes | 3 | - | 127.168.902 |
| Muralla | 1 | 74,00 | 11.537.000 |
| Demolición | 477 | 46.972,50 | 39.834.571.098 |
| No Aprobados ^{2/} | 279 | 113.990,85 | 80.062.300.693 |
| Andamiaje | 310 | - | - |
| Multas Gs | 750 | - | - |
| Sistema de prevención contra incendios | 739 | 414.127,94 | 28.335.774.738 |

1/ Superficie: metros lineales.
2/ No se incluye en el total.

FUENTE: Dirección de Construcciones Urbanas de la Municipalidad de Asunción

CUADRO 11.1.2. ASUNCIÓN: INFRACCIONES COMETIDAS EN ACCIDENTES DE TRÁNSITO, SEGÚN SU NATURALEZA. AÑO 2010

| NATURALEZA DE LA INFRACCIÓN | Año 2010 |
|---|--------------|
| TOTAL | 1.037 |
| Distancia reglamentaria entre vehículo | 250 |
| Preferencia de cruce y paso avenida sentido único | 56 |
| Preferencia de cruce y paso lado derecho | 43 |
| Cartel de pare | 32 |
| Ubicación para girar | 45 |
| Giro indebido | 64 |
| Semáforo ^{1/} | 10 |
| Condiciones de vehículo | 17 |
| Maniobra de retroceso | 100 |
| Giro a la izquierda | 18 |
| Giro en "U"(retorno) | 5 |
| Prohibición de estacionar | 9 |
| Giro a la derecha | 7 |
| Adelantamiento indebido | 6 |
| Reducción de velocidad al ingresar en bocacalle | 6 |
| Detención de la marcha del vehículo | 14 |
| Ubicación para girar y control del vehículo | 14 |
| Sobre escala de multas, leve, graves y gravísimas ^{2/} | 79 |
| Circulación de vehículo por vía contraria | 24 |
| Reinicio de marcha de vehículo ^{3/} | 19 |
| Distancia reglamentaria entre vehículo y mantener el control | 19 |
| Otros conceptos (Prescrip.multas varias y avenimientos, etc) | 200 |

1) Luz roja (sanciones)

2) Escala, infracción al equivalente en guaraníes que se le aplica a cada conductor que cometen infracción.

3) Forma de reiniciar la marcha de vehículo (leve- grave).

Nota: Corresponde solo a accidentes en los que hubo intervención de la Policía Municipal de Tránsito.

FUENTE: Municipalidad de Asunción

● 11. Estadísticas Municipales

CUADRO 11.1.3.
AUTOVEHÍCULOS REGISTRADOS POR CLASE DE VEHÍCULO,
SEGÚN DEPARTAMENTO.

| DEPARTAMENTO | TOTAL | CLASE DE VEHÍCULO | | | | | | | |
|-------------------|----------------|-------------------|----------------|---------------|---------------|--------------|---------------|----------------|----------------|
| | | AUTOMÓVILES | CAMIONETAS | CAMIONES | ÓMNIBUS | ACOPLADOS | MAQUINARIAS | MOTOS | VARIOS |
| TOTAL PAÍS | 890.931 | 295.147 | 178.922 | 51.214 | 15.069 | 5.227 | 12.340 | 221.510 | 111.502 |
| Asunción | 223.617 | 94.539 | 56.627 | 10.033 | 2.661 | 1.062 | 2.083 | 26.185 | 30.427 |
| Concepción | 13.958 | 1.911 | 2.005 | 784 | 110 | 69 | 208 | 8.036 | 835 |
| San Pedro | 15.315 | 3.314 | 3.474 | 1.312 | 180 | 73 | 445 | 4.648 | 1.869 |
| Cordillera | 19.449 | 5.544 | 4.262 | 1.832 | 423 | 171 | 154 | 5.104 | 1.959 |
| Guairá | 19.263 | 5.462 | 3.095 | 1.466 | 331 | 117 | 331 | 6.882 | 1.579 |
| Caaguazú | 40.004 | 9.000 | 6.986 | 3.633 | 481 | 404 | 751 | 13.377 | 5.372 |
| Caazapá | 7.215 | 1.377 | 1.327 | 548 | 59 | 30 | 120 | 3.009 | 745 |
| Itapúa | 92.568 | 20.678 | 13.753 | 5.922 | 987 | 580 | 2.487 | 39.272 | 8.889 |
| Misiones | 7.549 | 2.713 | 1.642 | 489 | 107 | 38 | 56 | 1.747 | 757 |
| Paraguari | 14.814 | 3.910 | 2.957 | 973 | 263 | 46 | 48 | 5.612 | 1.005 |
| Alto Paraná | 145.402 | 47.761 | 23.451 | 8.573 | 4.167 | 1.147 | 2.234 | 34.100 | 23.969 |
| Central | 220.908 | 85.494 | 44.657 | 11.857 | 4.720 | 981 | 614 | 49.457 | 23.128 |
| Ñeembucú | 11.219 | 1.829 | 1.815 | 382 | 123 | 39 | 36 | 6.401 | 594 |
| Amambay | 15.024 | 3.622 | 2.880 | 1.115 | 123 | 97 | 573 | 4.703 | 1.911 |
| Canindeyú | 14.385 | 2.905 | 2.547 | 1.350 | 80 | 200 | 878 | 2.981 | 3.444 |
| Pdte. Hayes | 7.379 | 1.481 | 1.810 | 396 | 127 | 73 | 435 | 2.214 | 843 |
| Boquerón | 20.547 | 3.130 | 5.093 | 411 | 96 | 89 | 681 | 7.147 | 3.900 |
| Alto Paraguay | 359 | 16 | 85 | 19 | 1 | 2 | 15 | 127 | 94 |
| No reportado | 1.956 | 461 | 456 | 119 | 30 | 9 | 191 | 508 | 182 |

Referencia:

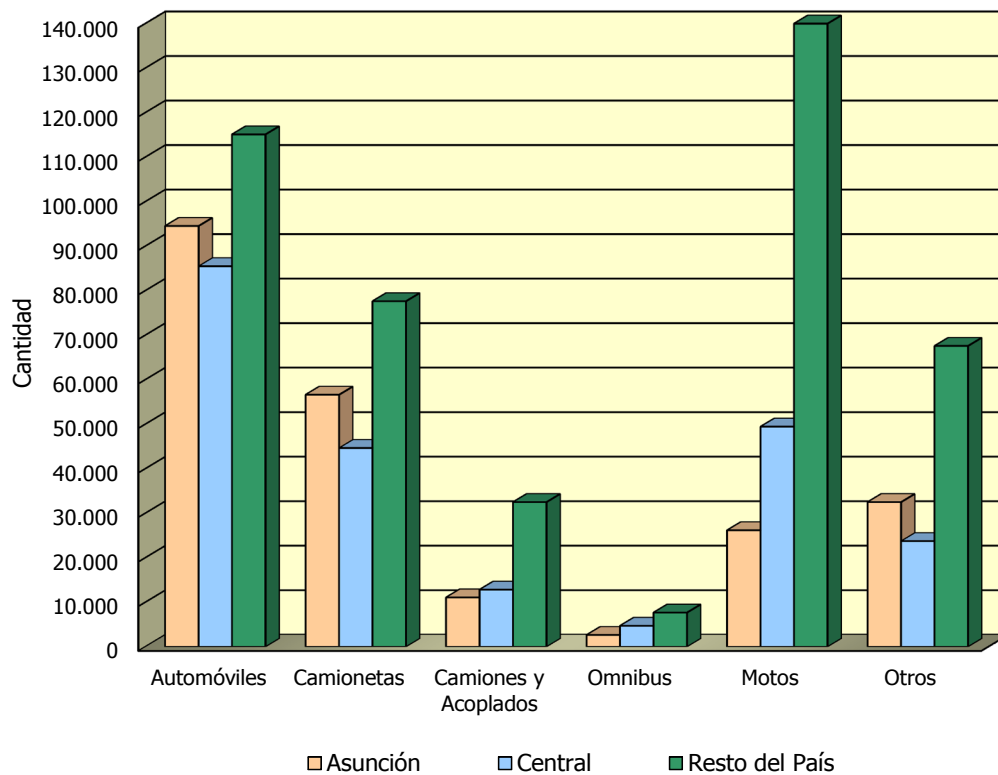
- Camionetas: Camionetas y furgones.
- Camiones: Camiones, grúas y tracto camiones.
- Ómnibus: Ómnibus y mini bus.
- Acoplados: Acoplados, semi remolques y carretas.
- Maquinarias: Aplanadoras, escavadoras, topadoras, moto niveladoras, compactadoras, monta cargas, tractores y maquinarias agrícolas.
- Varios: Jeep, trailer.

Datos registrados desde octubre de 2000 hasta diciembre del 2010.

FUENTE: Dirección Nacional del Registro de Automotores

11. Estadísticas Municipales

AUTOVEHICULOS REGISTRADOS



Cuadro 11.1.3

