

3. Educación

3.1. Alumnos matriculados e instituciones de educación por sector y cantidad de egresados, según nivel de educación. Año 2004

Nivel de Educación	Oficial	
	Matriculados	Instituciones
Inicial	106.033	3.931
Escolarizada ^{1/}	104.502	...
No Escolarizada ^{2/}	1.531	...
Inicial Indígena	1.299	101
Escolar Básica	1.022.978	6.688
Escolar Básica Indígena	11.605	232
Bachillerato Científico	132.350	1.453
Bachillerato Técnico	28.447	230
Formación Profesional	853	11
Superior no Universitaria	5.965	35
Permanente de Jóvenes y Adultos	75.448	...
Enseñanza Profesional	1.839	33
Régimen Especial de Enseñanza Media	-	-

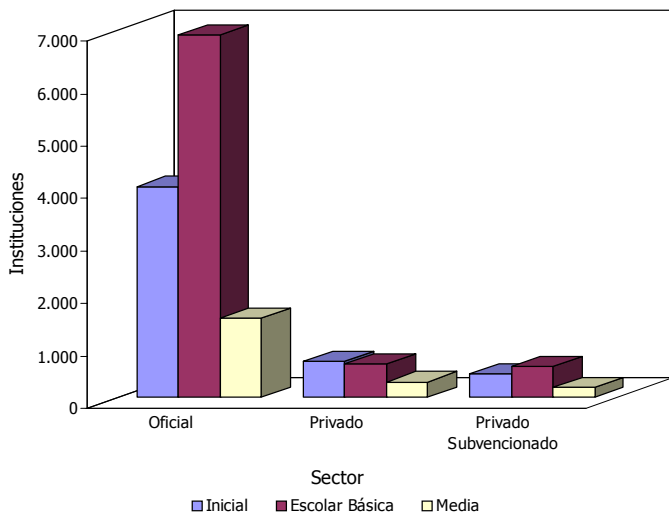
1/ Incluye maternal, jardín, preescolar.

2/ Incluye Mita Roga y PREINOE.

Fuente: Anuario 2004. Ministerio de Educación y Cultura

Sector				Total de Egresados
Privado		Privado Subvencionado		
Matriculados	Instituciones	Matriculados	Instituciones	
22.311	685	19.958	422	-
22.286	...	19.910	...	-
25	...	48	...	-
22	2	591	32	-
86.489	645	119.444	520	65.814
187	1	5.144	70	196
14.763	253	15.063	162	30.831
11.010	158	5.224	78	9.873
144	3	336	5	1.257
10.665	61	791	10	...
-	-	-	-	...
12.661	258	3.503	66	...
17.349	...	-	-	3.785

Instituciones de enseñanza por sector. Año 2004



Fuente: Cuadro 3.1

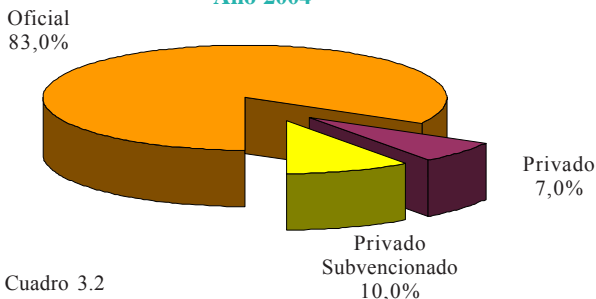
3.2. Educación Escolar Básica: Distribución relativa de los alumnos matriculados por sector, según departamento. Año 2004

Departamento	Total	Distribución Relativa		
		Oficial	Privado	Privado Subvencionado
Total	1.245.847	83,0	7,0	10,0
Asunción	109.615	48,7	24,8	26,5
Concepción	53.669	81,1	0,9	18,1
San Pedro	91.776	95,8	0,4	3,7
Cordillera	56.350	92,5	1,0	6,5
Guairá	43.889	91,6	1,0	7,4
Caaguazú	120.250	92,6	1,1	6,3
Caazapá	40.733	97,3	0,3	2,4
Itapúa	112.305	90,3	3,0	6,8
Misiones	25.526	94,8	1,2	4,1
Paraguarí	50.086	92,1	0,7	7,1
Alto Paraná	146.780	84,3	8,4	7,3
Central	283.647	77,7	12,3	10,0
Ñeembucú	15.649	83,7	-	16,3
Amambay	23.477	85,7	5,5	8,8
Canindeyú	40.323	97,5	1,7	0,8
Pdte. Hayes	19.920	69,2	4,0	26,8
Boquerón	8.608	16,0	25,2	58,8
Alto Paraguay	3.244	89,5	-	10,5

Nota: Incluye educación indígena.

Fuente: Anuario 2004. Ministerio de Educación y Cultura

Educación Escolar Básica: Matriculados por sector. Año 2004



Fuente: Cuadro 3.2

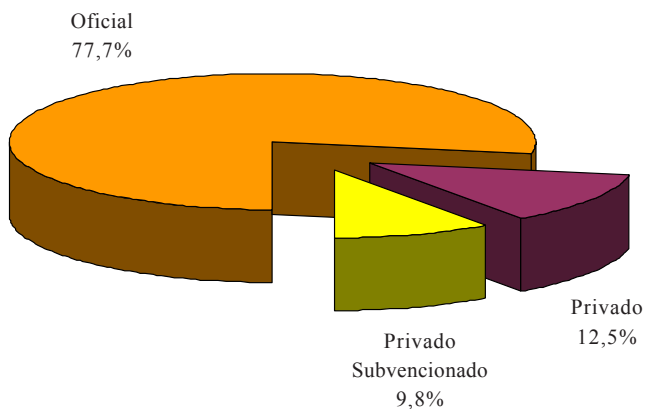
3.3. Educación Media^{1/}: Distribución relativa de los alumnos matriculados por sector, según departamento. Año 2004

Departamento	Total	Distribución Relativa		
		Oficial	Privado	Privado Subvencionado
Total	206.857	77,7	12,5	9,8
Asunción	36.666	61,9	24,2	13,9
Concepción	7.551	77,6	0,4	22,0
San Pedro	12.706	90,5	1,2	8,4
Cordillera	9.888	95,2	2,1	2,6
Guairá	7.316	82,8	2,9	14,3
Caaguazú	17.766	90,7	1,3	8,0
Caazapá	4.798	95,6	0,7	3,7
Itapúa	13.121	84,4	5,6	10,0
Misiones	5.024	91,1	0,4	8,6
Paraguarí	10.300	91,4	2,1	6,5
Alto Paraná	18.394	69,3	15,7	15,0
Central	49.905	72,3	21,8	5,9
Ñeembucú	3.397	79,7	-	20,3
Amambay	3.391	90,7	9,3	-
Canindeyú	3.179	90,5	4,2	5,2
Pdte. Hayes	2.151	71,3	12,2	16,5
Boquerón	1.000	17,5	59,5	23,0
Alto Paraguay	304	100,0	-	-

1/ Incluye Bachillerato Científico y Técnico.

Fuente: Anuario 2004. Ministerio de Educación y Cultura

**Educación Media: Matriculados por sector.
Año 2004**



Fuente: Cuadro 3.3

3.4. Educación Especial: Participantes en instituciones no especiales^{1/} por dificultad, según departamento. Año 2004

Departamento	Total	Dificultad de Aprendizaje	Ceguera	Sordera
Total	27.381	536	5	35
Asunción	1.696	52	-	-
Concepción	1.719	36	-	-
San Pedro	2.881	48	-	1
Cordillera	2.271	64	1	9
Guairá	5.009	1	1	-
Caaguazú	2.804	3	-	4
Caazapá	2.699	18	-	2
Itapúa	808	101	1	10
Misiones	713	47	-	-
Paraguarí	906	46	1	4
Alto Paraná	2.301	26	-	-
Central	1.559	46	-	5
Ñeembucú	431	26	-	-
Amambay	852	19	-	-
Canindeyú	622	3	1	-
Pdte. Hayes	110	-	-	-

1/ Establecimiento de Educación Escolar Básica donde se implementa programas de Educación Especial o de recuperación pedagógica a niños/as especiales.

2/ Programa de Educación Especial para apoyar el proceso de enseñanza-aprendizaje a aquellos/as alumnos/as de Educación Escolar Básica con dificultad de aprendizaje.

Nota: En los departamentos de Boquerón y Alto Paraguay no se ofrece Educación Especial por dificultad en Instituciones no Especiales.

Fuente: Anuario 2004. Ministerio de Educación y Cultura

Dificultad			Aula de Apoyo ^{2/}
Retardo Mental	Dificultad Motora	Otras Dificultades	Dificultad de Aprendizaje
459	66	79	26.201
-	-	-	1.644
-	-	-	1.683
17	13	-	2.802
61	11	1	2.124
3	1	-	5.003
31	-	-	2.766
28	2	-	2.649
90	7	46	553
-	-	-	666
62	13	1	779
37	5	3	2.230
128	14	22	1.344
-	-	-	405
-	-	-	833
2	-	6	610
-	-	-	110

3.5. Educación Especial: Participantes en instituciones especiales^{1/} por dificultad, según departamento. Año 2004

Departamento	Total	Dificultad				
		Dificultad de Aprendizaje	Ceguera	Sordera	Retardo Mental	Dificultad Motora
Total	6.153	936	1.856	2.371	514	476
Asunción	1.957	-	805	731	45	376
Concepción	1.045	309	111	389	236	-
Cordillera	236	172	7	49	8	-
Guairá	36	10	7	14	-	5
Caaguazú	179	42	27	47	-	63
Itapúa	198	91	55	40	2	10
Misiones	52	14	3	29	6	-
Paraguarí	164	48	17	64	27	8
Alto Paraná	1.072	170	399	383	120	-
Central	827	36	360	400	30	1
Amambay	173	-	12	128	27	6
Canindeyú	30	4	11	8	-	7
Pdte. Hayes	112	40	16	56	-	-
Boquerón	72	-	26	33	13	-

1/ Establecimiento donde se implementa programas de educación o rehabilitación a personas excepcionales exclusivamente (discapacitados/as y superdotados/as).

Nota: En los departamentos de San Pedro, Caazapá, Ñeembucú y Alto Paraguay no se ofrece Educación Especial por dificultad, en Instituciones Especiales. Existen 2.471 participantes que están matriculados en Educación Inicial y Escolar Básica.

Fuente: Anuario 2004. Ministerio de Educación y Cultura

3.6. Educación Especial: Participantes en Educación Inicial por etapa y Escolar Básica por ciclo en instituciones especiales^{1/}, según departamento. Año 2004

Departamento	Educación Inicial				Educación Escolar Básica		
	Total	Etapa			Total	Ciclo	
		Maternal	Jardín	Preescolar		1° y 2° ciclo	3° ciclo
TOTAL	789	121	265	403	1.682	1.440	242
Asunción	348	91	160	97	401	341	60
Concepción	72	10	15	47	366	318	48
San Pedro	23	-	23	-	35	35	-
Cordillera	61	-	-	61	439	337	102
Itapúa	28	-	9	19	86	86	-
Alto Paraná	159	20	53	86	130	130	-
Central	76	-	5	71	168	136	32
Amambay	8	-	-	8	-	-	-
Pdte. Hayes	11	-	-	11	46	46	-
Boquerón	3	-	-	3	11	11	-

1/ Establecimiento donde se implementa programas de educación o rehabilitación a personas excepcionales exclusivamente (discapacitados/as y superdotados/as).

Nota: Sólo en estos departamentos se ofrece Educación Especial en Instituciones Especiales.

Fuente: Anuario 2004. Ministerio de Educación y Cultura.

3.7. Educación Universitaria: Matriculados y egresados^{1/} por año, según institución. Periodo 2004-2005

Institución	2004		2005	
	Matriculados	Egresados	Matriculados	Egresados
Total	50.905	3.887	55.068	4.586
Universidad Nacional de Asunción	33.788	2.489	35.033	2.508
Asunción	10.667	932	11.166	817
Facultades	9.508	846	10.128	701
Institutos	1.159	86	1.038	116
Central- Facultades	15.551	1.177	15.940	1.282
Interior	7.570	380	7.927	409
Facultades	7.155	321	7.500	330
Institutos	415	59	427	79
Universidad Católica de Asunción	17.117	1.337	20.035	2.078 ^{2/}
Asunción	7.242	538	7.925	576
Interior	9.875	799	12.110	1.502

1/ Los egresados corresponden a los años 2003 y 2004 respectivamente.

2/ Incluye datos de egresados de los distintos post-gradados.

Fuentes: Universidad Nacional de Asunción.

Universidad Católica Nuestra Señora de la Asunción

3.8. Acciones formativas por número de cursos, horas y sexo de los egresados, según programa. Año 2005

Programa	N° de Cursos	Horas	Egresados		
			Total	Hombres	Mujeres
Total	2.578	326.155	49.622	24.214	25.408
Adiestramiento Rural Básico (ARB)	803	79.930	17.346	4.743	12.603
Aprendizaje Dual	22	22.700	522	506	16
Centro Colaborador	61	12.866	763	289	474
Computación	357	30.079	4.210	2.322	1.888
Construcción Civil	5	800	55	51	4
Control	38	1.542	304	297	7
Curso a Distancia	1	436	1.542	1.160	382
Dual - Centro Colaborador	12	9.012	104	88	16
Electricidad	151	21.240	2.685	2.507	178
Electro Electrónica	19	3.940	191	167	24
Electrónica	91	8.168	1.758	1.706	52
Empresarial	225	11.062	5.617	2.049	3.568
Formación Acelerada (FA)	537	107.207	10.294	5.083	5.211
Mecánica Diesel y Mantenimiento					
Agrícola (MDMMA)	12	1.890	170	168	2
Metal Mecánica (MM)	16	2.570	203	183	20
Metodología (para Instructores)	25	3.120	648	389	259
Metodología SPP-PJ	3	140	57	42	15
Programa de Capacitación para el Productor Rural (PCPR)	58	657	897	536	361
Refrigeración	124	3.876	1.959	1.773	186
Programas Especiales	18	4.920	297	155	142

Fuente: Servicio Nacional de Promoción Profesional S.N.P.P. del Ministerio de Justicia y Trabajo.