

## **Asunción**

### Cuadros Generales



**Cuadro 1 Asunción.**  
Total de empresas por tamaño, según rama de actividad económica. Año 2002

Rama de actividad económica	Total de Empresas	Tamaño (personas ocupadas)		
		De 1 a 10	De 11 a 19	De 20 y más
<b>Total empresas privadas</b>	<b>1.604</b>	<b>1.260</b>	<b>108</b>	<b>236</b>
15 Elaboración de productos alimenticios y de bebidas	228	150	16	62
17 Fabricación de productos textiles	30	23	3	4
18 Fabricación de prendas de vestir, adobo y teñido de pieles	218	190	12	16
19 Curtiembres y talleres de acabado de cuero; fabricación de calzados y artículos de cuero (excepto prendas de vestir)	33	25	1	7
20 Producción de madera y fab. de productos de madera (excepto muebles), artículos de paja, caña, mimbre, y de materiales trenzables	61	49	2	10
21 Fabricación de papel y productos de papel	17	9	1	7
22 Actividades de edición, impresión y reproducción de grabaciones	390	339	23	28
24 Fabricación de sustancias y productos químicos	80	26	14	40
25 Fabricación de productos de caucho y de plástico	32	11	8	13
26 Fabricación de otros productos minerales no metálicos	51	31	6	14
27 Fabricación de metales comunes	9	6	1	2
28 Fabricación de productos elaborados de metal (excepto maquinarias)	231	221	5	5
29 Fabricación de maquinaria y equipo	22	15	2	5
31 Fabricación de maquinaria y aparatos eléctricos no especificados	11	4	3	4
33 Fabricación de instrumentos médicos, ópticos y de precisión	8	4	3	1
34 Fabricación de vehículos automotores, remolques y semirremolques	15	11	1	3
36 Fabricación de muebles; industrias manufactureras n.c.p.	161	144	7	10
Otras actividades <sup>1/</sup>	7	2	-	5
<b>Total empresas públicas<sup>2/</sup></b>	<b>4</b>	<b>-</b>	<b>-</b>	<b>4</b>

1/ Incluye las actividades 14,16,30 y 35

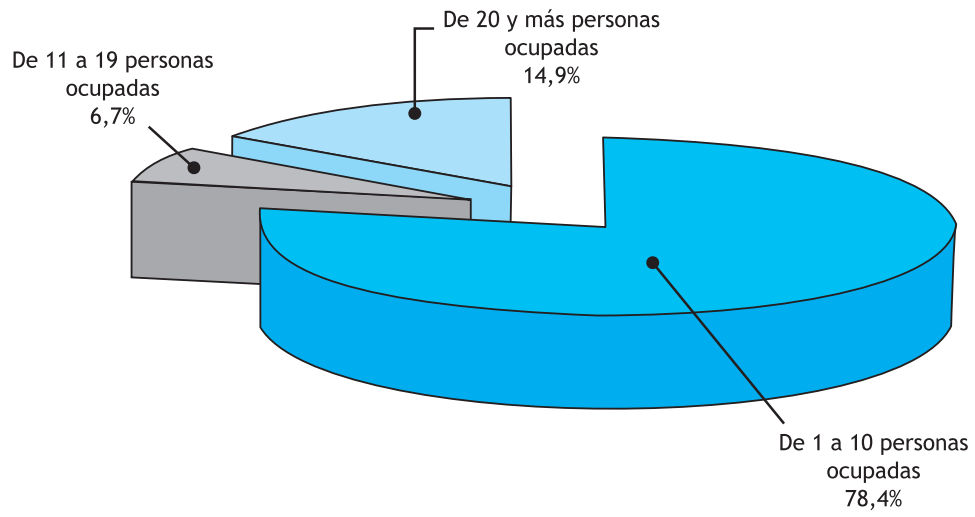
2/ Incluye las actividades 26,40 y 41

Observación: n.c.p. no comprendido en otra parte





Asunción. Total de empresas por tamaño. Año 2002




**Cuadro 2 Asunción.**  
Total de empresas, número medio de personas ocupadas y total de ingresos, según rama de actividad económica. Año 2002

Rama de actividad económica	Total de Empresas	%	Nº medio de personas ocupadas	%	Total de ingresos (millones de G.)	%
<b>Total empresas privadas</b>	<b>1.604</b>	<b>100,0</b>	<b>24.814</b>	<b>100,0</b>	<b>4.466.345</b>	<b>100,0</b>
15 Elaboración de productos alimenticios y de bebidas	228	14,2	7.377	29,7	2.348.982	52,6
17 Fabricación de productos textiles	30	1,9	1.319	5,3	92.969	2,1
18 Fabricación de prendas de vestir, adobo y teñido de pieles	218	13,6	1.670	6,7	91.063	2,0
19 Curtiembres y talleres de acabado de cuero; fabricación de calzados y artículos de cuero (excepto prendas de vestir)	33	2,1	531	2,1	260.797	5,8
20 Producción de madera y fab. de productos de madera (excepto muebles), artículos de paja, caña, mimbre, y de materiales trenzables	61	3,8	541	2,2	29.495	0,7
21 Fabricación de papel y productos de papel	17	1,1	292	1,2	44.553	1,0
22 Actividades de edición, impresión y reproducción de grabaciones	390	24,3	3.900	15,7	378.830	8,5
24 Fabricación de sustancias y productos químicos	80	5,0	3.400	13,7	673.915	15,1
25 Fabricación de productos de caucho y de plástico	32	2,0	718	2,9	69.447	1,6
26 Fabricación de otros productos minerales no metálicos	51	3,2	1.113	4,5	109.762	2,5
27 Fabricación de metales comunes	9	0,6	116	0,5	15.505	0,3
28 Fabricación de productos elaborados de metal (excepto maquinarias)	231	14,4	1.166	4,7	115.048	2,6
29 Fabricación de maquinaria y equipo	22	1,4	285	1,1	26.403	0,6
31 Fabricación de maquinaria y aparatos eléctricos no especificados	11	0,7	337	1,4	19.401	0,4
33 Fabricación de instrumentos médicos, ópticos y de precisión	8	0,5	102	0,4	6.708	0,2
34 Fabricación de vehículos automotores, remolques y semirremolques	15	0,9	217	0,9	23.870	0,5
36 Fabricación de muebles; industrias manufactureras n.c.p.	161	10,0	1.074	4,3	55.691	1,2
Otras actividades <sup>1/</sup>	7	0,4	656	2,6	103.906	2,3
<b>Total empresas públicas<sup>2/</sup></b>	<b>4</b>	<b>-</b>	<b>6.018</b>	<b>-</b>	<b>1.781.632</b>	<b>-</b>

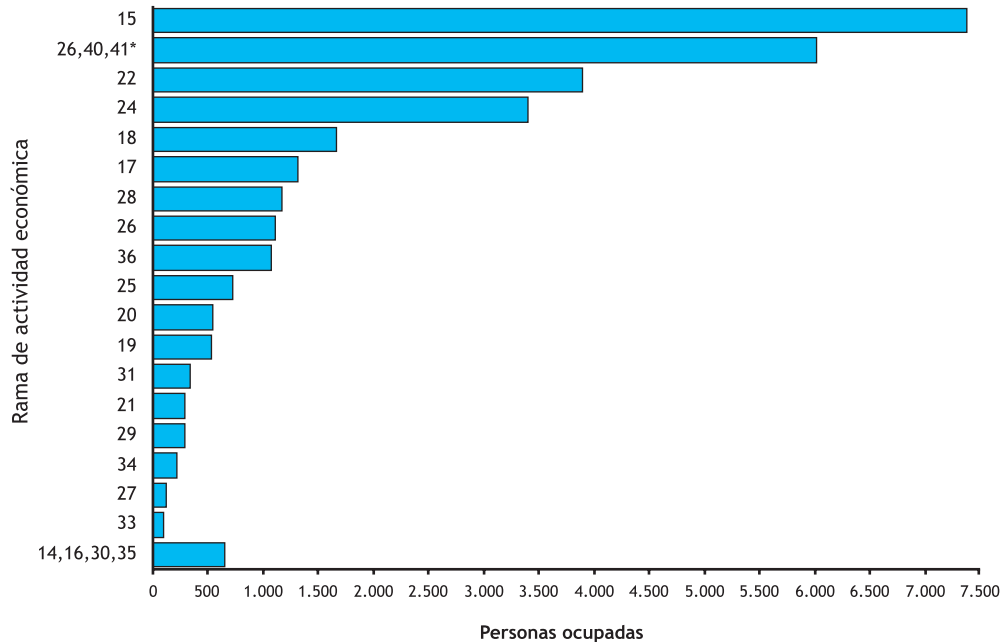
1/ Incluye las actividades 14,16,30 y 35

2/ Incluye las actividades 26,40 y 41

Observación: n.c.p. no comprendido en otra parte



**Asunción. Número medio de personas ocupadas por rama de actividad económica. Año 2002**

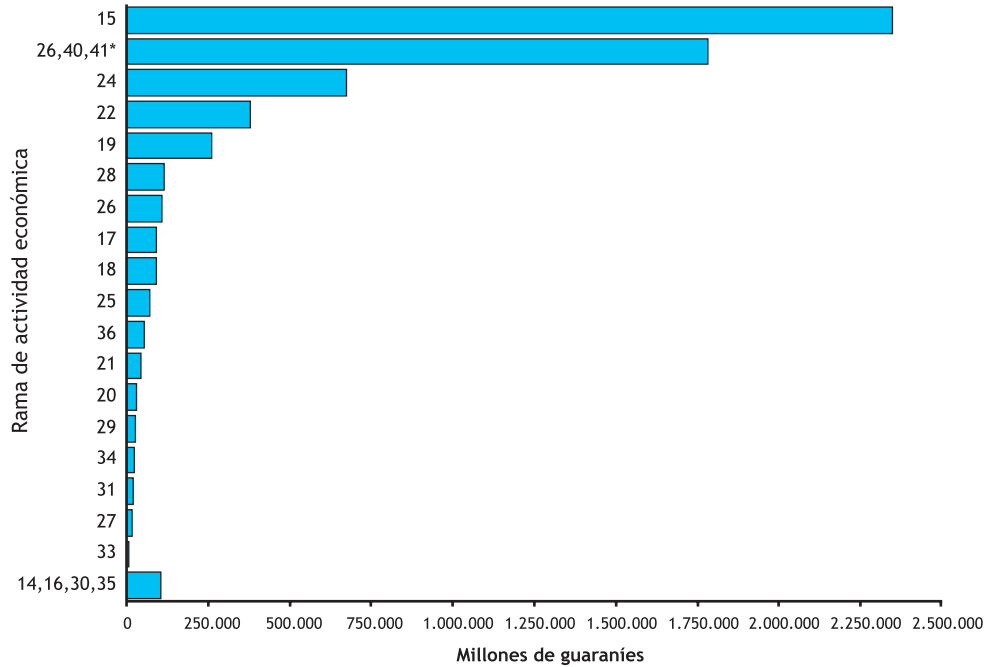


\* Empresas públicas

- 14 Explotación de otras minas y canteras
- 15 Elaboración de productos alimenticios y de bebidas
- 16 Elaboración de productos de tabaco
- 17 Fabricación de productos textiles
- 18 Fabricación de prendas de vestir, adobo y teñido de pieles
- 19 Curtiembres y talleres de acabado de cuero; fabricación de calzados y artículos de cuero (excepto prendas de vestir)
- 20 Producción de madera y fab. de productos de madera (excepto muebles), artículos de paja, caña, mimbre, y de materiales trenzables
- 21 Fabricación de papel y productos de papel
- 22 Actividades de edición, impresión y reproducción de grabaciones
- 24 Fabricación de sustancias y productos químicos
- 25 Fabricación de productos de caucho y de plástico
- 26 Fabricación de otros productos minerales no metálicos
- 27 Fabricación de metales comunes
- 28 Fabricación de productos elaborados de metal (excepto maquinarias)
- 29 Fabricación de maquinaria y equipo
- 30 Fabricación de maquinaria de oficina, contabilidad e informática
- 31 Fabricación de maquinaria y aparatos eléctricos no especificados
- 33 Fabricación de instrumentos médicos, ópticos y de precisión
- 34 Fabricación de vehículos automotores, remolques y semirremolques
- 35 Fabricación de otros tipos de transporte
- 36 Fabricación de muebles; industrias manufactureras n.c.p.
- 40 Suministro de electricidad, gas, vapor y agua caliente
- 41 Captación, depuración y distribución de agua



Asunción. Total de ingresos por rama de actividad económica. Año 2002



\* Empresas públicas

- 14 Explotación de otras minas y canteras
- 15 Elaboración de productos alimenticios y de bebidas
- 16 Elaboración de productos de tabaco
- 17 Fabricación de productos textiles
- 18 Fabricación de prendas de vestir, adobo y teñido de pieles
- 19 Curtiembres y talleres de acabado de cuero; fabricación de calzados y artículos de cuero (excepto prendas de vestir)
- 20 Producción de madera y fab. de productos de madera (excepto muebles), artículos de paja, caña, mimbre, y de materiales trenzables
- 21 Fabricación de papel y productos de papel
- 22 Actividades de edición, impresión y reproducción de grabaciones
- 24 Fabricación de sustancias y productos químicos
- 25 Fabricación de productos de caucho y de plástico
- 26 Fabricación de otros productos minerales no metálicos
- 27 Fabricación de metales comunes
- 28 Fabricación de productos elaborados de metal (excepto maquinarias)
- 29 Fabricación de maquinaria y equipo
- 30 Fabricación de maquinaria de oficina, contabilidad e informática
- 31 Fabricación de maquinaria y aparatos eléctricos no especificados
- 33 Fabricación de instrumentos médicos, ópticos y de precisión
- 34 Fabricación de vehículos automotores, remolques y semirremolques
- 35 Fabricación de otros tipos de transporte
- 36 Fabricación de muebles; industrias manufactureras n.c.p.
- 40 Suministro de electricidad, gas, vapor y agua caliente
- 41 Captación, depuración y distribución de agua



**Cuadro 3 Asunción.**  
Total de empresas por número medio de personas ocupadas, ingresos y gastos, según rama de actividad económica. Año 2002

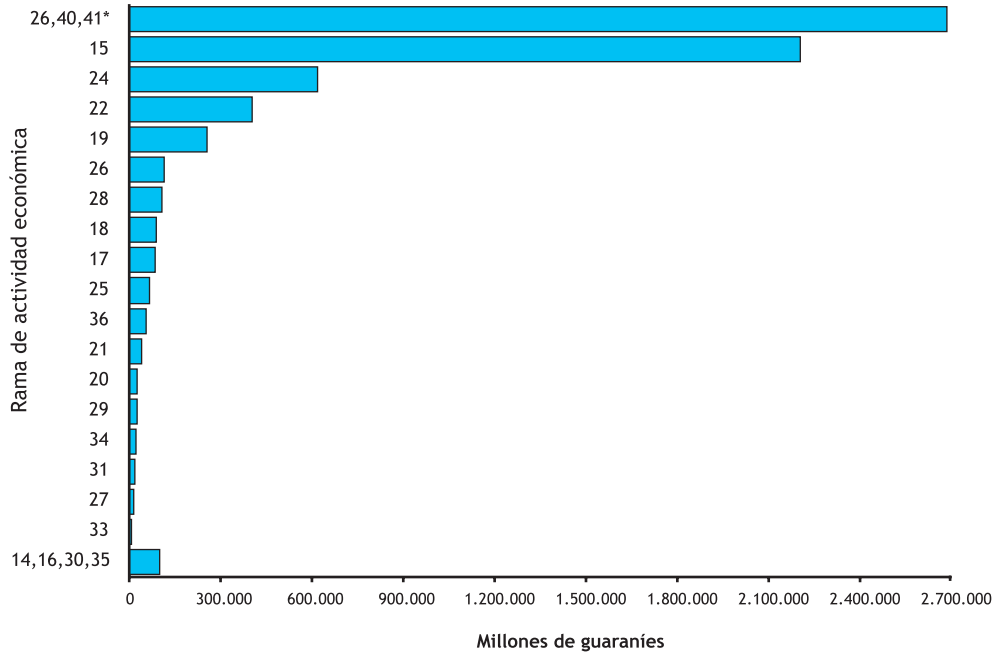
Rama de actividad económica	N° medio de personas ocupadas			Ingresos (millones de G.)			Gastos (millones de G.)			
	Total	Remunerados	No remunerados	Total	Ventas y prestaciones de servicios	Otros ingresos	Total	Materia prima	Sueldos y salarios	Otros gastos
<b>Total empresas privadas</b>	<b>24.814</b>	<b>23.027</b>	<b>1.787</b>	<b>4.466.345</b>	<b>4.254.193</b>	<b>212.151</b>	<b>4.248.134</b>	<b>1.944.926</b>	<b>315.755</b>	<b>1.987.453</b>
15 Elaboración de productos alimenticios y de bebidas	7.377	7.126	251	2.348.982	2.251.447	97.535	2.202.137	1.062.554	111.141	1.028.442
17 Fabricación de productos textiles	1.319	1.283	36	92.969	92.781	189	86.803	32.140	11.838	42.825
18 Fabricación de prendas de vestir, adobo y teñido de pieles	1.670	1.393	277	91.063	87.217	3.846	90.433	38.311	11.893	40.229
19 Curtiembres y talleres de acabado de cuero; fabricación de calzados y artículos de cuero (excepto prendas de vestir)	531	502	29	260.797	244.339	16.458	254.583	177.802	8.881	67.900
20 Producción de madera y fab. de productos de madera (excepto muebles), artículos de paja, caña, mimbre, y de materiales trenzables	541	457	84	29.495	28.248	1.246	26.043	12.290	3.340	10.413
21 Fabricación de papel y productos de papel	292	278	14	44.553	44.406	147	39.784	23.766	3.042	12.977
22 Actividades de edición, impresión y reproducción de grabaciones	3.900	3.364	536	378.830	371.309	7.521	402.381	146.889	56.749	198.743
24 Fabricación de sustancias y productos químicos	3.400	3.354	46	673.915	647.216	26.699	617.501	240.765	51.255	325.481
25 Fabricación de productos de caucho y de plástico	718	706	12	69.447	67.726	1.721	66.206	36.124	6.822	23.260
26 Fabricación de otros productos minerales no metálicos	1.113	1.073	40	109.762	102.988	6.774	113.842	39.878	11.950	62.013
27 Fabricación de metales comunes	116	104	12	15.505	15.505	-	15.574	9.383	979	5.211
28 Fabricación de productos elaborados de metal (excepto maquinarias)	1.166	925	241	115.048	109.831	5.217	107.568	38.853	13.212	55.504
29 Fabricación de maquinaria y equipo	285	273	12	26.403	25.630	773	24.471	9.839	3.321	11.311
31 Fabricación de maquinaria y aparatos eléctricos no especificados	337	327	10	19.401	18.898	503	18.495	6.232	2.989	9.274
33 Fabricación de instrumentos médicos, ópticos y de precisión	102	98	4	6.708	6.708	-	6.892	2.482	1.047	3.363
34 Fabricación de vehículos automotores, remolques y semirremolques	217	204	13	23.870	22.289	1.582	20.402	1.467	1.304	17.632
36 Fabricación de muebles; industrias manufactureras n.c.p.	1.074	906	168	55.691	54.310	1.381	56.590	24.830	7.892	23.869
Otras actividades <sup>1/</sup>	656	654	2	103.906	63.345	40.560	98.431	41.323	8.100	49.007
<b>Total empresas públicas<sup>2/</sup></b>	<b>6.018</b>	<b>6.018</b>	<b>-</b>	<b>1.781.632</b>	<b>1.519.124</b>	<b>262.508</b>	<b>2.684.021</b>	<b>1.135.121</b>	<b>169.974</b>	<b>1.378.926</b>

1/ Incluye las actividades 14,16,30 y 35

2/ Incluye las actividades 26,40 y 41

Observación: n.c.p. no comprendido en otra parte

Asunción. Total de gastos por rama de actividad económica. Año 2002



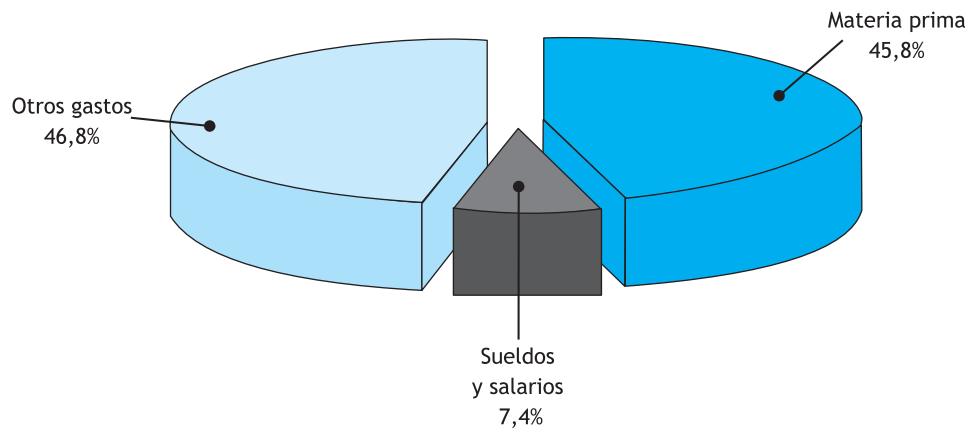
\* Empresas públicas

- 14 Explotación de otras minas y canteras
- 15 Elaboración de productos alimenticios y de bebidas
- 16 Elaboración de productos de tabaco
- 17 Fabricación de productos textiles
- 18 Fabricación de prendas de vestir, adobo y teñido de pieles
- 19 Curtiembres y talleres de acabado de cuero; fabricación de calzados y artículos de cuero (excepto prendas de vestir)
- 20 Producción de madera y fab. de productos de madera (excepto muebles), artículos de paja, caña, mimbre, y de materiales trenzables
- 21 Fabricación de papel y productos de papel
- 22 Actividades de edición, impresión y reproducción de grabaciones
- 24 Fabricación de sustancias y productos químicos
- 25 Fabricación de productos de caucho y de plástico
- 26 Fabricación de otros productos minerales no metálicos
- 27 Fabricación de metales comunes
- 28 Fabricación de productos elaborados de metal (excepto maquinarias)
- 29 Fabricación de maquinaria y equipo
- 30 Fabricación de maquinaria de oficina, contabilidad e informática
- 31 Fabricación de maquinaria y aparatos eléctricos no especificados
- 33 Fabricación de instrumentos médicos, ópticos y de precisión
- 34 Fabricación de vehículos automotores, remolques y semirremolques
- 35 Fabricación de otros tipos de transporte
- 36 Fabricación de muebles; industrias manufactureras n.c.p.
- 40 Suministro de electricidad, gas, vapor y agua caliente
- 41 Captación, depuración y distribución de agua



Asunción. Distribución del total de gastos. Año 2002

Empresas privadas



Empresas públicas

