



Central

Cuadros Generales



Cuadro 1 Central.
Total de empresas por tamaño, según rama de actividad económica. Año 2002

Rama de actividad económica	Total de Empresas	Tamaño (personas ocupadas)		
		De 1 a 10	De 11 a 19	De 20 y más
Total General	2.006	1.766	82	158
15 Elaboración de productos alimenticios y de bebidas	242	175	28	39
17 Fabricación de productos textiles	34	33	-	1
18 Fabricación de prendas de vestir, adobo y teñido de pieles	266	245	4	17
19 Curtiembres y talleres de acabado de cuero; fabricación de calzados y artículos de cuero (excepto prendas de vestir)	106	98	3	5
20 Producción de madera y fab. de productos de madera (excepto muebles), artículos de paja, caña, mimbre, y de materiales trenzables	173	164	4	5
21 Fabricación de papel y productos de papel	16	9	-	7
22 Actividades de edición, impresión y reproducción de grabaciones	194	184	4	6
24 Fabricación de sustancias y productos químicos	64	41	9	14
25 Fabricación de productos de caucho y de plástico	48	22	5	21
26 Fabricación de otros productos minerales no metálicos	136	123	4	9
27 Fabricación de metales comunes	9	6	1	2
28 Fabricación de productos elaborados de metal (excepto maquinarias)	297	281	9	7
29 Fabricación de maquinaria y equipo	28	27	1	-
31 Fabricación de maquinaria y aparatos eléctricos no especificados	7	4	1	2
34 Fabricación de vehículos automotores, remolques y semirremolques	30	27	1	2
36 Fabricación de muebles; industrias manufactureras n.c.p.	349	324	6	19
Otras actividades ^{1/}	7	3	2	2

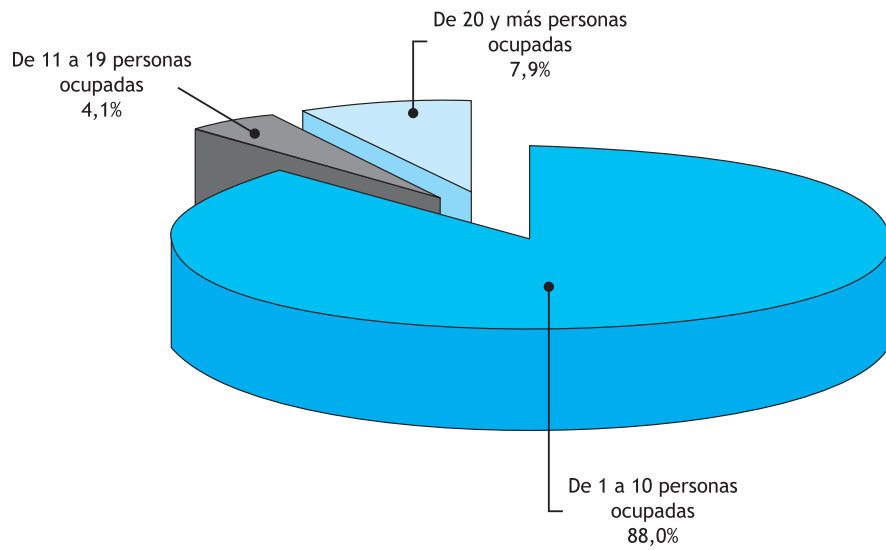
1/ Incluye las actividades 16,32,33,35 y 37

Observación: n.c.p. no comprendido en otra parte





Central. Total de empresas por tamaño. Año 2002




Cuadro 2 Central.
Total de empresas, número medio de personas ocupadas y total de ingresos, según rama de actividad económica. Año 2002

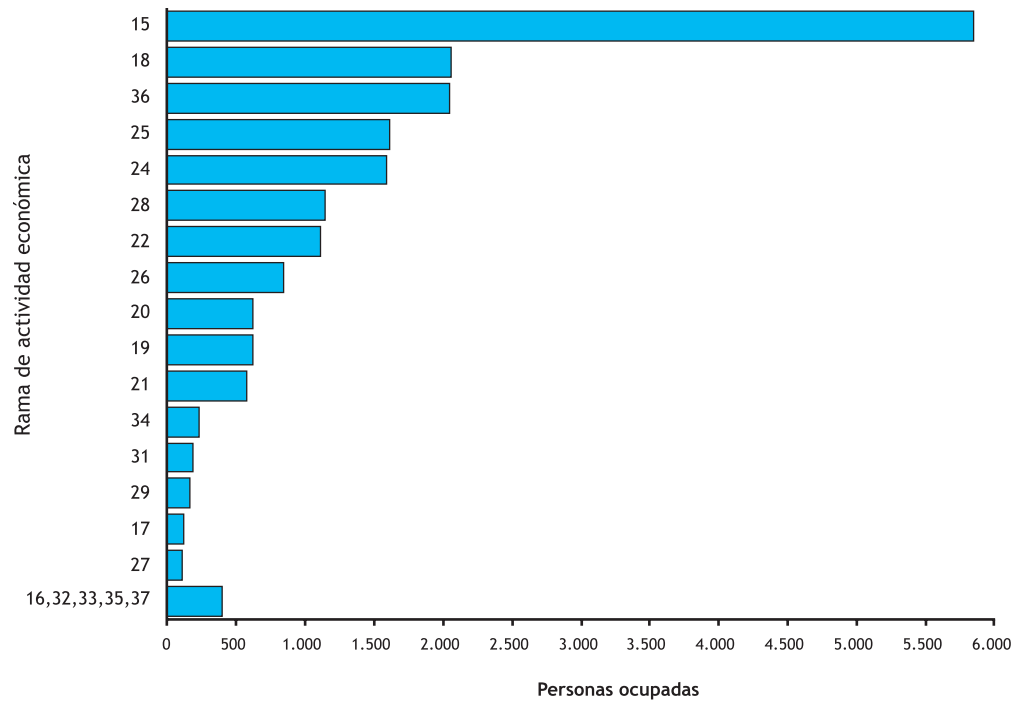
Rama de actividad económica	Total de Empresas	%	N° medio de personas ocupadas	%	Total de ingresos (millones de G.)	%
Total General	2.006	100,0	19.319	100,0	3.898.672	100,0
15 Elaboración de productos alimenticios y de bebidas	242	12,1	5.849	30,3	2.200.756	56,5
17 Fabricación de productos textiles	34	1,7	122	0,6	1.620	0,0
18 Fabricación de prendas de vestir, adobo y teñido de pieles	266	13,3	2.059	10,7	127.028	3,3
19 Curtiembres y talleres de acabado de cuero; fabricación de calzados y artículos de cuero (excepto prendas de vestir)	106	5,3	624	3,2	205.391	5,3
20 Producción de madera y fab. de productos de madera (excepto muebles), artículos de paja, caña, mimbre, y de materiales trenzables	173	8,6	625	3,2	35.602	0,9
21 Fabricación de papel y productos de papel	16	0,8	580	3,0	58.366	1,5
22 Actividades de edición, impresión y reproducción de grabaciones	194	9,7	1.117	5,8	84.241	2,2
24 Fabricación de sustancias y productos químicos	64	3,2	1.596	8,3	473.885	12,2
25 Fabricación de productos de caucho y de plástico	48	2,4	1.610	8,3	358.186	9,2
26 Fabricación de otros productos minerales no metálicos	136	6,8	848	4,4	32.142	0,8
27 Fabricación de metales comunes	9	0,4	115	0,6	36.704	0,9
28 Fabricación de productos elaborados de metal (excepto maquinarias)	297	14,8	1.142	5,9	50.941	1,3
29 Fabricación de maquinaria y equipo	28	1,4	162	0,8	5.558	0,1
31 Fabricación de maquinaria y aparatos eléctricos no especificados	7	0,3	190	1,0	28.421	0,7
34 Fabricación de vehículos automotores, remolques y semirremolques	30	1,5	230	1,2	10.248	0,3
36 Fabricación de muebles; industrias manufactureras n.c.p.	349	17,4	2.044	10,6	97.875	2,5
Otras actividades ^{1/}	7	0,3	406	2,1	91.708	2,4

1/ Incluye las actividades 16,32,33,35 y 37

Observación: n.c.p. no comprendido en otra parte



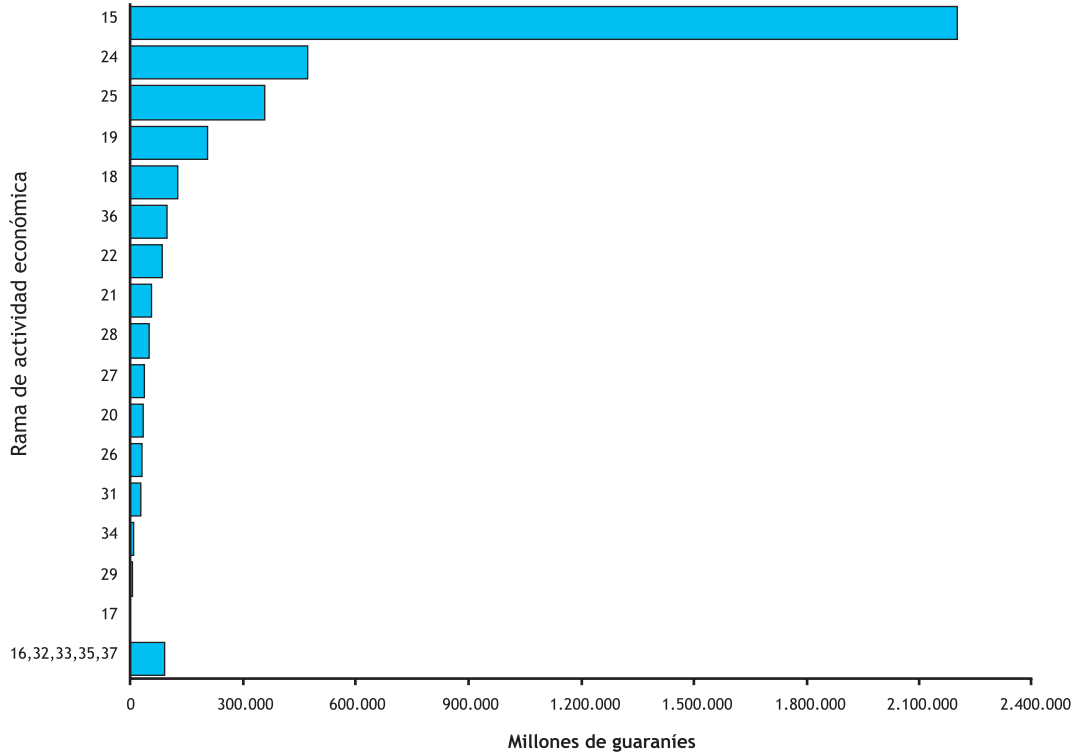
Central. Número medio de personas ocupadas por rama de actividad económica. Año 2002




- 15 Elaboración de productos alimenticios y de bebidas
- 16 Elaboración de productos de tabaco
- 17 Fabricación de productos textiles
- 18 Fabricación de prendas de vestir, adobo y teñido de pieles
- 19 Curtiembres y talleres de acabado de cuero; fabricación de calzados y artículos de cuero (excepto prendas de vestir)
- 20 Producción de madera y fab. de productos de madera (excepto muebles), artículos de paja, caña, mimbre, y de materiales trenzables
- 21 Fabricación de papel y productos de papel
- 22 Actividades de edición, impresión y reproducción de grabaciones
- 24 Fabricación de sustancias y productos químicos
- 25 Fabricación de productos de caucho y de plástico
- 26 Fabricación de otros productos minerales no metálicos
- 27 Fabricación de metales comunes
- 28 Fabricación de productos elaborados de metal (excepto maquinarias)
- 29 Fabricación de maquinaria y equipo
- 31 Fabricación de maquinaria y aparatos eléctricos no especificados
- 32 Fabricación de equipo y aparatos de radio, televisión y comunicaciones
- 33 Fabricación de instrumentos médicos, ópticos y de precisión
- 34 Fabricación de vehículos automotores, remolques y semirremolques
- 35 Fabricación de otros tipos de transporte
- 36 Fabricación de muebles; industrias manufactureras n.c.p.
- 37 Reciclamiento



Central. Total de ingresos por rama de actividad económica. Año 2002



- 15 Elaboración de productos alimenticios y de bebidas
- 16 Elaboración de productos de tabaco
- 17 Fabricación de productos textiles
- 18 Fabricación de prendas de vestir, adobo y teñido de pieles
- 19 Curtiembres y talleres de acabado de cuero; fabricación de calzados y artículos de cuero (excepto prendas de vestir)
- 20 Producción de madera y fab. de productos de madera (excepto muebles), artículos de paja, caña, mimbre, y de materiales trenzables
- 21 Fabricación de papel y productos de papel
- 22 Actividades de edición, impresión y reproducción de grabaciones
- 24 Fabricación de sustancias y productos químicos
- 25 Fabricación de productos de caucho y de plástico
- 26 Fabricación de otros productos minerales no metálicos
- 27 Fabricación de metales comunes
- 28 Fabricación de productos elaborados de metal (excepto maquinarias)
- 29 Fabricación de maquinaria y equipo
- 31 Fabricación de maquinaria y aparatos eléctricos no especificados
- 32 Fabricación de equipo y aparatos de radio, televisión y comunicaciones
- 33 Fabricación de instrumentos médicos, ópticos y de precisión
- 34 Fabricación de vehículos automotores, remolques y semirremolques
- 35 Fabricación de otros tipos de transporte
- 36 Fabricación de muebles; industrias manufactureras n.c.p.
- 37 Reciclamiento



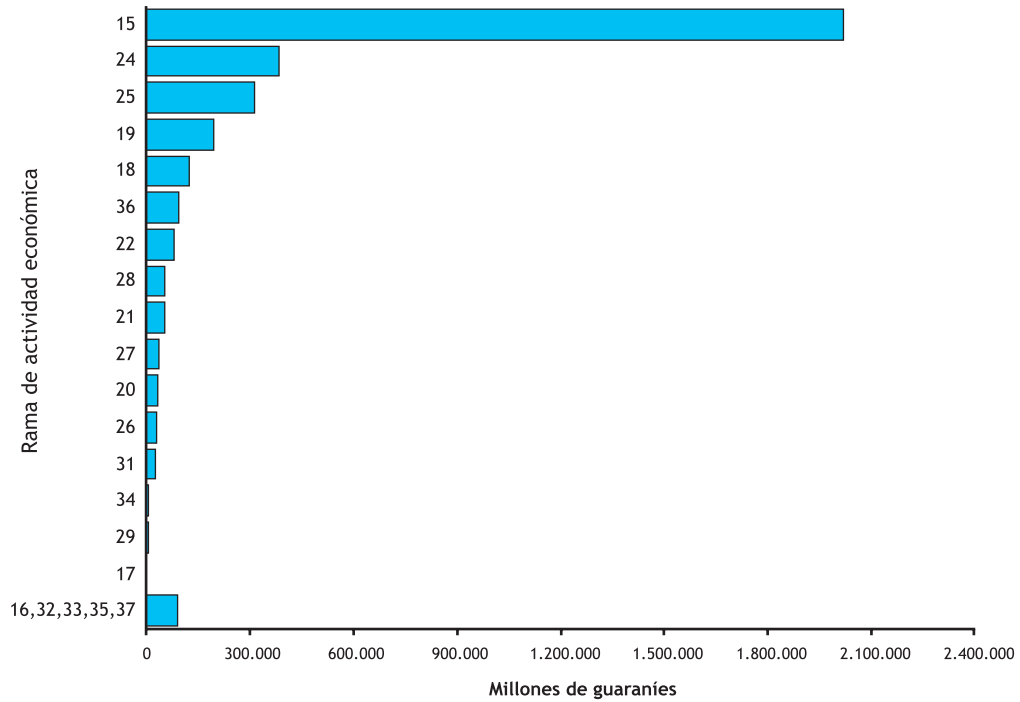
Cuadro 3 Central.
Total de empresas por número medio de personas ocupadas, ingresos y gastos, según rama de actividad económica. Año 2002

Rama de actividad económica	N° medio de personas ocupadas			Ingresos (millones de G.)			Gastos (millones de G.)			
	Total	Remunerados	No remunerados	Total	Ventas y prestaciones de servicios	Otros ingresos	Total	Materia prima	Sueldos y salarios	Otros gastos
Total General	19.319	16.645	2.674	3.898.672	3.602.203	296.469	3.558.070	1.812.516	212.055	1.533.499
15 Elaboración de productos alimenticios y de bebidas	5.849	5.505	344	2.200.756	2.021.675	179.081	2.020.181	1.028.443	95.421	896.318
17 Fabricación de productos textiles	122	50	72	1.620	1.617	3	1.843	638	488	717
18 Fabricación de prendas de vestir, adobo y teñido de pieles	2.059	1.641	418	127.028	124.895	2.133	126.383	54.586	16.452	55.345
19 Curtiembres y talleres de acabado de cuero; fabricación de calzados y artículos de cuero (excepto prendas de vestir)	624	421	203	205.391	195.217	10.175	196.737	140.542	3.199	52.996
20 Producción de madera y fab. de productos de madera (excepto muebles), artículos de paja, caña, mimbre, y de materiales trenzables	625	426	199	35.602	34.438	1.164	33.970	17.622	3.727	12.621
21 Fabricación de papel y productos de papel	580	567	13	58.366	57.063	1.303	54.405	24.917	5.679	23.809
22 Actividades de edición, impresión y reproducción de grabaciones	1.117	900	217	84.241	83.531	711	79.936	38.409	9.537	31.990
24 Fabricación de sustancias y productos químicos	1.596	1.521	75	473.885	392.996	80.889	384.218	151.128	24.868	208.223
25 Fabricación de productos de caucho y de plástico	1.610	1.591	19	358.186	346.022	12.164	313.522	164.919	18.809	129.793
26 Fabricación de otros productos minerales no metálicos	848	647	201	32.142	31.723	419	29.088	14.705	4.278	10.105
27 Fabricación de metales comunes	115	108	7	36.704	36.504	201	36.612	29.864	1.134	5.614
28 Fabricación de productos elaborados de metal (excepto maquinarias)	1.142	764	378	50.941	50.169	772	55.526	31.256	6.134	18.137
29 Fabricación de maquinaria y equipo	162	133	29	5.558	5.286	272	5.338	1.988	1.074	2.276
31 Fabricación de maquinaria y aparatos eléctricos no especificados	190	188	2	28.421	28.276	145	28.194	14.729	2.483	10.982
34 Fabricación de vehículos automotores, remolques y semirremolques	230	173	57	10.248	9.870	377	7.543	1.407	1.653	4.483
36 Fabricación de muebles; industrias manufactureras n.c.p.	2.044	1.611	433	97.875	97.040	835	94.581	38.819	13.550	42.212
Otras actividades ^{1/}	406	399	7	91.708	85.882	5.826	89.991	58.543	3.569	27.879

1/ Incluye las actividades 16,32,33,35 y 37

Observación: n.c.p. no comprendido en otra parte

Central. Total de gastos por rama de actividad económica. Año 2002



- 15 Elaboración de productos alimenticios y de bebidas
- 16 Elaboración de productos de tabaco
- 17 Fabricación de productos textiles
- 18 Fabricación de prendas de vestir, adobo y teñido de pieles
- 19 Curtiembres y talleres de acabado de cuero; fabricación de calzados y artículos de cuero (excepto prendas de vestir)
- 20 Producción de madera y fab. de productos de madera (excepto muebles), artículos de paja, caña, mimbre, y de materiales trenzables
- 21 Fabricación de papel y productos de papel
- 22 Actividades de edición, impresión y reproducción de grabaciones
- 24 Fabricación de sustancias y productos químicos
- 25 Fabricación de productos de caucho y de plástico
- 26 Fabricación de otros productos minerales no metálicos
- 27 Fabricación de metales comunes
- 28 Fabricación de productos elaborados de metal (excepto maquinarias)
- 29 Fabricación de maquinaria y equipo
- 31 Fabricación de maquinaria y aparatos eléctricos no especificados
- 32 Fabricación de equipo y aparatos de radio, televisión y comunicaciones
- 33 Fabricación de instrumentos médicos, ópticos y de precisión
- 34 Fabricación de vehículos automotores, remolques y semirremolques
- 35 Fabricación de otros tipos de transporte
- 36 Fabricación de muebles; industrias manufactureras n.c.p.
- 37 Reciclamiento



Central. Distribución del total de gastos. Año 2002

