

A map of Paraguay is shown in a light beige color. Overlaid on the map are several stylized human figures in a darker beige color, arranged in a line that curves from the top right towards the bottom left. A white rectangular box with a thin black border is centered on the map, containing the word "NACIMIENTOS" in bold, black, uppercase letters.

# NACIMIENTOS

**CUADRO 1.1** NACIDOS VIVOS INSCRIPTOS EN EL AÑO DE REFERENCIA POR AÑO DE OCURRENCIA, SEGÚN DEPARTAMENTO DE RESIDENCIA DE LA MADRE. AÑO 2003

DEPARTAMENTO DE RESIDENCIA DE LA MADRE	TOTAL	AÑO O PERIODO DE OCURRENCIA											IGNORADO
		2003	2002	2001	2000	1999	1998	1997	1996	91-95	86-90	83-85	
<b>TOTAL PAÍS</b>	<b>135.631</b>	<b>45.669</b>	<b>28.443</b>	<b>11.455</b>	<b>8.527</b>	<b>7.066</b>	<b>7.164</b>	<b>6.942</b>	<b>4.842</b>	<b>9.900</b>	<b>4.278</b>	<b>1.286</b>	<b>59</b>
ASUNCIÓN	10.221	6.522	1.926	433	239	231	276	250	94	188	54	4	4
CONCEPCIÓN	5.013	1.387	1.219	506	370	290	256	207	188	364	162	64	-
SAN PEDRO	9.469	1.944	2.150	984	793	657	614	642	427	761	397	94	6
CORDILLERA	7.152	2.122	1.655	689	538	446	375	303	262	568	167	26	1
GUAIRÁ	5.024	1.703	1.155	380	269	218	226	227	199	433	175	37	2
CAAGUAZÚ	14.203	3.920	3.372	1.342	1.034	809	849	825	535	1.016	398	100	3
CAAZAPÁ	4.690	1.019	955	405	310	247	295	358	289	492	247	68	5
ITAPÚA	16.749	2.985	3.148	1.681	1.340	1.181	1.247	1.190	918	1.947	843	254	15
MISIONES	2.489	811	508	229	174	126	120	126	85	182	100	28	-
PARAGUARÍ	4.644	1.525	1.214	427	286	225	236	215	105	251	134	24	2
ALTO PARANÁ	15.063	3.859	3.251	1.467	1.180	908	872	887	615	1.349	530	143	2
CENTRAL	29.724	15.428	6.157	2.068	1.276	1.116	1.119	1.013	521	771	202	45	8
ÑEMBUCÚ	1.284	670	251	79	62	48	38	39	20	52	19	5	1
AMAMBAY	1.848	492	371	150	142	90	95	85	82	186	118	37	-
CANINDEYÚ	4.545	639	779	412	339	302	329	364	305	660	324	86	6
PDTE. HAYES	1.269	168	100	68	62	48	74	78	81	307	220	63	-
BOQUERÓN	803	327	79	38	34	41	48	31	29	108	45	23	-
ALTO PARAGUAY	174	54	32	18	14	7	7	12	5	8	15	1	1
EXTERIOR	19	3	1	2	-	3	1	3	3	1	1	1	-
NO INFORMADO	1.248	91	120	77	65	73	87	87	79	256	127	183	3

**Fuente:** Dirección General del Registro del Estado Civil. Ministerio de Justicia y Trabajo

**CUADRO 1.2 NACIDOS VIVOS POR MES DE OCURRENCIA, SEGÚN DEPARTAMENTO Y DISTRITO DE RESIDENCIA DE LA MADRE. AÑO 2003**

DEPARTAMENTO Y DISTRITO DE RESIDENCIA DE LA MADRE	TOTAL	MES DE OCURRENCIA												IGNORADO
		ENERO	FEBRERO	MARZO	ABRIL	MAYO	JUNIO	JULIO	AGOSTO	SEPTIEMBRE	OCTUBRE	NOVIEMBRE	DICIEMBRE	
<b>TOTALPAÍS</b>	<b>45.669</b>	<b>5.349</b>	<b>5.135</b>	<b>5.696</b>	<b>5.180</b>	<b>4.753</b>	<b>4.062</b>	<b>3.840</b>	<b>3.369</b>	<b>2.939</b>	<b>2.356</b>	<b>1.729</b>	<b>1.078</b>	<b>183</b>
<b>ASUNCIÓN</b>	<b>6.522</b>	<b>692</b>	<b>621</b>	<b>724</b>	<b>706</b>	<b>653</b>	<b>565</b>	<b>555</b>	<b>510</b>	<b>468</b>	<b>439</b>	<b>360</b>	<b>225</b>	<b>4</b>
<b>CONCEPCIÓN</b>	<b>1.387</b>	<b>164</b>	<b>169</b>	<b>189</b>	<b>196</b>	<b>156</b>	<b>114</b>	<b>115</b>	<b>97</b>	<b>70</b>	<b>66</b>	<b>30</b>	<b>21</b>	<b>-</b>
CONCEPCIÓN	791	94	105	103	118	85	55	72	49	37	40	16	17	-
BELÉN	83	12	13	13	9	11	8	4	4	2	4	3	-	-
HORQUETA	141	13	11	24	12	12	12	10	20	12	9	6	-	-
LORETO	163	18	17	22	34	23	13	17	10	2	4	2	1	-
SAN CARLOS	6	-	-	2	1	1	-	1	1	-	-	-	-	-
SAN LÁZARO	5	-	-	1	1	1	-	-	-	1	-	1	1	-
YBY YAU	196	27	22	25	21	23	25	11	13	16	9	2	2	-
VALLEMI	2	-	1	-	-	-	1	-	-	-	-	-	-	-
<b>SAN PEDRO</b>	<b>1.944</b>	<b>285</b>	<b>238</b>	<b>296</b>	<b>248</b>	<b>227</b>	<b>184</b>	<b>169</b>	<b>114</b>	<b>75</b>	<b>56</b>	<b>31</b>	<b>21</b>	<b>-</b>
SAN PEDRO	292	34	30	47	38	35	32	29	19	11	9	3	5	-
ANTEQUERA	19	-	3	4	5	5	-	1	-	-	1	-	-	-
CAPIBARY	166	25	31	22	26	23	13	6	1	6	6	5	2	-
CHORÉ	205	32	22	36	31	18	19	17	14	10	4	1	1	-
GENERAL ELIZARDO AQUINO	47	10	4	8	6	8	5	4	-	1	1	-	-	-
GENERAL ISIDORO RESQUIN	71	10	10	11	7	6	6	7	5	4	2	2	1	-
GUAYAIBÍ	91	10	7	17	9	8	16	12	9	1	2	-	-	-
ITACURUBÍ DEL ROSARIO	78	8	9	8	11	12	8	6	6	7	1	1	1	-
LIMA	79	12	12	11	7	6	8	7	5	4	4	3	-	-
NUEVA GERMANIA	176	27	22	25	15	19	15	18	12	7	9	4	3	-
SAN ESTANISLAO	389	66	43	62	45	46	36	31	28	18	7	4	3	-
SAN PABLO	5	-	1	2	2	-	-	-	-	-	-	-	-	-
TACUATI	100	17	14	12	12	14	7	9	4	2	4	3	2	-
UNIÓN	27	3	6	5	2	4	2	4	1	-	-	-	-	-
VILLA DEL ROSARIO	21	2	2	-	3	5	-	3	2	-	3	1	-	-
YATAITY DEL NORTE	125	17	17	17	20	12	14	12	5	3	2	4	2	-
25 DE DICIEMBRE	52	12	5	8	9	6	3	3	3	1	1	1	1	-
DISTRITO NO INFORMADO	1	-	-	1	-	-	-	-	-	-	-	-	-	-

(Continúa...)

**CUADRO 1.2 ... Continuación**

DEPARTAMENTO Y DISTRITO DE RESIDENCIA DE LA MADRE	TOTAL	MES DE OCURRENCIA												IGNORADO
		ENERO	FEBRERO	MARZO	ABRIL	MAYO	JUNIO	JULIO	AGOSTO	SEPTIEMBRE	OCTUBRE	NOVIEMBRE	DICIEMBRE	
<b>CORDILLERA</b>	<b>2.122</b>	<b>265</b>	<b>243</b>	<b>266</b>	<b>277</b>	<b>249</b>	<b>196</b>	<b>169</b>	<b>148</b>	<b>128</b>	<b>89</b>	<b>68</b>	<b>24</b>	-
CAACUPÉ	553	69	60	76	68	62	45	50	37	32	28	19	7	-
ALTOS	107	12	13	15	15	14	8	12	4	6	3	4	1	-
ARROYOS Y ESTEROS	156	25	18	22	18	22	13	13	10	10	8	1	1	-
ATYRÁ	131	20	12	12	17	13	17	7	13	10	4	3	3	-
CARAGUATAY	90	12	10	7	18	13	9	6	3	3	5	3	1	-
EMBOSCADA	151	23	21	14	25	21	14	6	9	12	1	3	2	-
EUSEBIO AYALA	195	27	22	24	28	20	18	18	17	9	5	7	-	-
ISLA PUCÚ	53	6	7	2	11	5	5	5	4	5	1	2	-	-
ITACURUBÍ DE LA CORDILLERA	7	2	1	2	-	1	-	-	-	-	-	-	1	-
JUAN DE MENA	39	6	4	6	6	2	6	3	2	-	3	1	-	-
LOMA GRANDE	28	1	5	4	3	7	2	2	-	1	2	1	2	-
MBOCAYATY DEL YHAGUY	31	2	2	1	3	2	6	4	7	1	-	1	2	-
NUEVA COLOMBIA	39	2	8	8	3	7	2	3	3	1	1	1	-	-
PIRIBEBUY	242	27	24	31	30	22	32	14	24	20	11	6	1	-
PRIMERO DE MARZO	6	1	-	1	1	1	-	-	-	2	-	-	-	-
SAN BERNARDINO	103	8	11	16	12	11	10	11	3	6	8	6	1	-
SAN JOSÉ OBRERO	19	1	3	3	4	3	2	1	-	1	-	1	-	-
SANTA ELENA	11	-	-	1	-	2	-	1	2	2	-	3	-	-
TOBATÍ	129	19	15	24	14	13	8	10	10	5	7	3	1	-
VALENZUELA	22	2	4	2	2	1	6	3	-	1	1	1	-	-
DISTRITO NO INFORMADO	10	-	3	-	-	2	-	-	-	1	1	2	1	-
<b>GUAIRÁ</b>	<b>1.703</b>	<b>195</b>	<b>179</b>	<b>214</b>	<b>192</b>	<b>187</b>	<b>162</b>	<b>151</b>	<b>134</b>	<b>105</b>	<b>83</b>	<b>61</b>	<b>39</b>	<b>1</b>
VILLARRICA	580	61	48	65	66	56	50	61	42	40	41	27	23	-
BORJA	48	6	4	4	7	5	2	3	7	5	2	2	1	-
CAPITÁN MAURICIO J. TROCHE	102	11	16	12	9	12	8	5	9	11	4	4	1	-
CORONEL MARTÍNEZ	71	3	5	10	7	9	8	9	9	5	3	-	3	-
DOCTOR BOTTRELL	17	3	2	3	1	2	1	2	1	1	-	-	-	1
FÉLIX PÉREZ CARDOZO	27	5	1	2	5	4	1	3	5	1	-	-	-	-
GENERAL EUGENIO A. GARAY	87	11	12	18	9	10	4	6	7	4	2	2	2	-
INDEPENDENCIA	253	30	35	29	32	26	29	23	15	19	6	9	-	-
ITAPÉ	58	4	8	5	7	8	8	4	5	3	3	1	2	-
ITURBE	107	13	8	12	11	17	17	9	4	5	7	2	2	-

(Continúa...)

**CUADRO 1.2 ... Continuación**

DEPARTAMENTO Y DISTRITO DE RESIDENCIA DE LA MADRE	TOTAL	MES DE OCURRENCIA												IGNORADO
		ENERO	FEBRERO	MARZO	ABRIL	MAYO	JUNIO	JULIO	AGOSTO	SEPTIEMBRE	OCTUBRE	NOVIEMBRE	DICIEMBRE	
JOSÉ FASSARDI	67	11	4	11	7	8	8	7	6	2	-	-	1	-
MBOCAYATY	57	5	8	11	7	6	4	3	6	2	2	3	-	-
NATALICIO TALAVERA	27	4	3	5	6	1	1	2	2	1	2	-	-	-
NUMÍ	22	5	3	2	1	2	1	2	2	1	-	3	-	-
PASO YOBAI	146	19	17	21	13	20	17	9	10	4	7	6	3	-
SAN SALVADOR	17	3	4	3	2	-	-	3	-	1	1	-	-	-
YATAITY	15	1	1	1	1	1	2	1	3	-	1	2	1	-
DISTRITO NO INFORMADO	2	-	-	-	1	-	1	-	-	-	-	-	-	-
<b>CAAGUAZÚ</b>	<b>3.920</b>	<b>456</b>	<b>499</b>	<b>533</b>	<b>446</b>	<b>434</b>	<b>367</b>	<b>339</b>	<b>268</b>	<b>228</b>	<b>174</b>	<b>124</b>	<b>52</b>	<b>-</b>
CORONEL OVIEDO	1.080	112	120	141	118	122	100	95	78	70	51	50	23	-
CAAGUAZÚ	771	101	95	120	92	82	60	66	56	38	31	18	12	-
CARAYAO	85	11	20	12	9	6	6	6	3	5	4	3	-	-
DOCTOR CECILIO BÁEZ	55	3	11	8	5	11	9	2	3	2	1	-	-	-
DOCTOR J. EULOGIO ESTIGARRIBIA	322	29	35	35	38	30	38	25	29	16	22	17	8	-
DOCTOR JUAN MANUEL FRUTOS	256	22	21	37	25	22	25	23	18	19	21	18	5	-
JOSÉ DOMINGO OCAMPOS	46	5	7	4	7	7	4	3	3	5	1	-	-	-
LA PASTORA	6	1	-	1	1	1	2	-	-	-	-	-	-	-
MCAL. FRANCISCO SOLANO LÓPEZ	32	1	8	2	5	6	4	2	2	2	-	-	-	-
RAÚL ARSENCIO OVIEDO	209	28	29	33	24	27	22	17	12	9	5	3	-	-
REPATRIACIÓN	243	24	28	25	36	24	28	30	23	11	12	2	-	-
R.I. 3 CORRALES	50	5	14	6	3	5	8	5	-	3	-	1	-	-
SAN JOAQUÍN	118	16	15	22	10	19	10	10	6	8	1	1	-	-
SAN JOSÉ DE LOS ARROYOS	154	19	16	13	16	17	11	14	13	17	9	6	3	-
SANTA ROSA DEL MBUTUY	107	22	17	13	12	10	8	12	3	4	5	1	-	-
SIMÓN BOLÍVAR	6	1	1	-	-	-	-	2	-	-	1	1	-	-
VAQUERIA	72	10	11	10	4	9	5	5	8	5	4	1	-	-
YHÚ	250	38	42	39	35	26	22	18	10	11	6	2	1	-
3 DE FEBRERO	57	8	9	11	6	10	5	4	1	3	-	-	-	-
DISTRITO NO INFORMADO	1	-	-	-	-	-	-	-	-	-	-	-	-	-
<b>CAAZAPÁ</b>	<b>1.019</b>	<b>119</b>	<b>125</b>	<b>118</b>	<b>121</b>	<b>110</b>	<b>96</b>	<b>91</b>	<b>75</b>	<b>54</b>	<b>51</b>	<b>40</b>	<b>15</b>	<b>4</b>
CAAZAPÁ	217	24	26	28	22	20	18	17	24	13	13	10	2	-
ABAI	67	10	8	6	12	5	4	4	5	4	3	4	2	-
BUENA VISTA	47	4	6	4	4	6	5	4	4	5	2	2	1	-

(Continúa...)

**CUADRO 1.2 ... Continuación**

DEPARTAMENTO Y DISTRITO DE RESIDENCIA DE LA MADRE	TOTAL	MES DE OCURRENCIA												IGNORADO		
		ENERO	FEBRERO	MARZO	ABRIL	MAYO	JUNIO	JULIO	AGOSTO	SEPTIEMBRE	OCTUBRE	NOVIEMBRE	DICIEMBRE			
DOCTOR MOISÉS BERTONI	19	3	1	3	1	1	3	3	2	-	2	-	-	-	-	-
GENERAL HIGINIO MORÍNIGO	22	3	1	5	4	2	-	-	2	3	1	-	-	-	-	-
MACIEL	26	4	1	2	2	4	6	3	2	1	1	-	-	-	-	-
SAN JUAN NEPOMUCENO	286	30	36	31	32	36	28	33	15	15	15	7	7	1	1	1
TAVAI	93	12	13	9	8	13	11	7	8	4	4	2	4	2	-	-
YEGROS	43	5	1	6	8	5	3	7	2	2	3	-	1	1	-	-
YUTY	199	24	32	24	28	18	18	13	11	7	9	-	12	-	3	3
<b>ITAPUÁ</b>	<b>2.985</b>	<b>396</b>	<b>404</b>	<b>417</b>	<b>351</b>	<b>327</b>	<b>240</b>	<b>253</b>	<b>186</b>	<b>194</b>	<b>96</b>	<b>75</b>	<b>28</b>	<b>18</b>	<b>18</b>	<b>18</b>
ENCARNACIÓN	1.162	132	169	138	132	117	84	103	78	107	49	38	9	6	6	6
ALTOVERA	45	10	4	7	8	9	7	3	1	1	-	-	-	4	4	4
BELLA VISTA	56	6	9	8	10	7	7	3	1	1	1	2	1	-	-	-
CAMBYRETÁ	129	22	25	29	6	12	8	6	6	4	6	3	2	-	-	-
CAPITÁN MEZA	63	6	9	9	14	2	5	8	3	4	1	2	-	-	-	-
CAPITÁN MIRANDA	3	-	-	-	-	1	-	-	-	-	1	-	1	-	-	-
CARLOS ANTONIO LÓPEZ	47	7	7	11	5	7	3	2	3	1	-	1	-	-	-	-
CARMEN DEL PARANÁ	39	7	6	-	3	6	5	4	1	2	3	2	-	-	-	-
CORONEL BOGADO	88	13	8	18	6	15	9	7	10	-	2	-	-	-	-	-
EDELIRA	150	25	12	28	17	11	17	17	8	8	3	1	2	1	1	1
FRAM	37	6	3	4	3	7	3	1	5	1	1	3	-	-	-	-
GENERAL ARTIGAS	97	7	11	15	12	10	11	6	12	11	2	-	-	-	-	-
GENERAL DELGADO	32	6	3	4	5	5	4	3	1	-	1	-	-	-	-	-
HOHENAU	101	9	20	6	13	12	12	10	7	4	2	2	4	-	-	-
ITAPUÁ POTY	70	10	11	9	10	6	8	4	3	3	1	-	-	-	-	-
JESÚS	42	8	6	4	8	2	5	5	1	2	-	1	-	-	-	-
LA PAZ	19	3	3	4	3	1	-	1	1	3	-	-	-	-	-	-
LEANDRO OVIEDO	8	1	3	1	-	2	-	-	-	-	-	1	-	-	-	-
MAYOROTANO	54	3	6	7	8	4	2	7	3	6	6	1	1	-	-	-
NATALIO	131	11	21	16	26	17	14	8	8	6	6	3	1	-	-	-
NUEVA ALBORADA	3	2	-	-	-	-	-	-	1	1	1	-	-	-	-	-
OBLIGADO	77	18	10	12	12	10	4	8	1	1	1	-	-	-	-	-
PIRAPÓ	11	1	5	-	-	-	1	-	3	-	-	1	-	-	-	-
SAN COSME Y DAMIÁN	8	3	-	2	-	2	-	1	-	-	-	-	-	-	-	-
SAN JUAN DEL PARANÁ	4	1	-	1	1	-	-	-	1	-	-	-	-	-	-	-
SAN PEDRO DEL PARANÁ	138	18	8	27	14	20	11	12	7	9	5	4	3	-	-	-

(Continúa...)

**CUADRO 1.2 ... Continuación**

DEPARTAMENTO Y DISTRITO DE RESIDENCIA DE LA MADRE	TOTAL	MES DE OCURRENCIA												IGNORADO
		ENERO	FEBRERO	MARZO	ABRIL	MAYO	JUNIO	JULIO	AGOSTO	SEPTIEMBRE	OCTUBRE	NOVIEMBRE	DICIEMBRE	
SAN RAFAEL DEL PARANÁ	168	29	16	21	13	18	11	20	14	10	6	3	1	
TOMÁS ROMERO PEREIRA	47	13	12	3	3	2	2	5	-	3	2	2	-	
TRINIDAD	46	9	9	9	10	2	2	1	2	1	-	-	1	
YATY TAY	106	10	7	23	7	20	12	9	6	6	3	2	1	
DISTRITO NO INFORMADO	4	-	1	1	2	-	-	-	-	-	-	-	-	
<b>MISIONES</b>	<b>811</b>	<b>94</b>	<b>112</b>	<b>104</b>	<b>83</b>	<b>78</b>	<b>74</b>	<b>71</b>	<b>68</b>	<b>41</b>	<b>42</b>	<b>21</b>	<b>18</b>	<b>5</b>
SAN JUAN BAUTISTA	235	27	29	35	20	22	22	19	17	5	17	8	12	2
AYOLAS	151	16	20	19	16	14	14	16	15	7	6	6	2	-
SAN IGNACIO	231	24	37	25	29	25	20	16	18	18	8	5	4	2
SAN MIGUEL	33	7	3	2	4	4	3	2	6	1	1	-	-	
SAN PATRICIO	14	1	2	2	-	-	5	1	1	1	1	-	-	
SANTAMARÍA	51	4	8	10	6	6	2	5	4	3	2	1	-	
SANTA ROSA	16	6	6	2	-	1	-	-	-	-	1	-	-	
SANTIAGO	20	2	2	2	1	3	2	3	1	3	-	-	-	1
VILLA FLORIDA	29	3	2	4	2	1	2	6	4	2	2	1	-	
YABEBYRY	26	4	2	3	4	2	4	2	1	1	3	-	-	
DISTRITO NO INFORMADO	5	-	1	-	1	-	-	1	1	-	1	-	-	
<b>PARAGUARÍ</b>	<b>1.525</b>	<b>181</b>	<b>184</b>	<b>202</b>	<b>179</b>	<b>162</b>	<b>139</b>	<b>139</b>	<b>109</b>	<b>101</b>	<b>65</b>	<b>30</b>	<b>17</b>	<b>17</b>
PARAGUARÍ	203	19	15	18	20	24	27	21	17	14	16	8	2	2
ACAHAY	150	16	20	24	13	15	16	5	11	11	9	6	3	1
CAAPUCÚ	58	7	6	10	6	9	1	2	7	6	1	2	1	-
CABALLERO	55	7	5	7	4	8	5	4	7	4	3	1	-	
CARAPEGUÁ	296	35	27	41	44	29	21	33	20	23	8	3	4	8
ESCOBAR	25	3	6	3	3	7	1	1	-	-	-	-	-	1
LACOLMENA	46	7	1	8	8	1	3	6	5	4	3	-	-	-
MBUYAPEY	72	10	15	10	10	6	4	7	4	3	-	-	-	3
PIRAYÚ	8	-	1	-	1	1	2	1	-	-	1	1	-	-
QUIINDY	11	2	2	1	1	1	-	1	1	1	-	-	-	-
QUIQUYHÓ	70	4	7	10	4	12	7	6	3	7	9	-	1	-
SAN ROQUE G. DE SANTA CRUZ	94	11	11	13	11	10	11	8	8	3	4	1	2	1
SAPUCAI	63	4	7	5	9	4	4	9	4	11	3	3	-	-
TEBICUARYMÍ	50	10	9	2	5	6	5	8	3	-	1	1	-	-

(Continúa...)

**CUADRO 1.2 ... Continuación**

DEPARTAMENTO Y DISTRITO DE RESIDENCIA DE LA MADRE	TOTAL	MES DE OCURRENCIA												IGNORADO		
		ENERO	FEBRERO	MARZO	ABRIL	MAYO	JUNIO	JULIO	AGOSTO	SEPTIEMBRE	OCTUBRE	NOVIEMBRE	DICIEMBRE			
YAGUARÓN	140	28	23	26	24	10	15	6	4	2	1	1	1	1	-	-
YBYCUI	147	14	22	20	14	15	12	18	12	10	3	3	3	4	3	-
YBYTYMÍ	37	4	7	4	2	4	5	3	3	2	2	-	-	-	-	1
<b>ALTOPARANÁ</b>	<b>3.859</b>	<b>496</b>	<b>456</b>	<b>525</b>	<b>440</b>	<b>443</b>	<b>333</b>	<b>337</b>	<b>290</b>	<b>195</b>	<b>158</b>	<b>105</b>	<b>48</b>	<b>33</b>	<b>33</b>	<b>33</b>
CIUDAD DEL ESTE	1.549	211	178	208	174	177	134	136	99	83	59	43	26	21	21	21
DOMINGO MARTINEZ DE IRALA	11	1	2	3	1	1	2	-	1	-	-	1	-	-	-	-
DOCTOR JUAN L. MALLORQUÍN	157	24	19	27	15	12	11	9	16	9	8	4	3	-	-	-
HERMANDARIAS	402	63	53	49	53	50	28	25	29	16	16	14	6	-	-	-
IRUÑA	41	7	7	5	4	5	5	6	1	1	-	-	-	-	-	-
ITAQUERY	63	7	9	9	9	3	6	3	8	2	4	2	1	-	-	-
JUAN E. O'LEARY	173	24	25	25	17	21	14	18	14	5	5	4	-	-	-	1
LOS CEDRALES	70	6	5	13	9	10	7	5	6	5	3	1	-	-	-	-
MBARACAYÚ	34	2	6	10	4	3	5	3	1	-	-	-	-	-	-	-
MINGA GUAZÚ	380	42	45	65	47	41	33	36	33	18	11	5	1	3	3	3
MINGA PORÁ	20	2	2	3	4	2	1	3	-	3	-	-	-	-	-	-
NARANJAL	86	6	5	14	9	12	10	6	7	5	6	5	1	-	-	-
ÑACUNDAY	64	11	12	3	6	8	5	5	3	5	3	1	1	1	1	1
PRESIDENTE FRANCO	436	54	49	54	44	55	35	48	28	24	24	12	4	5	5	5
SAN ALBERTO	39	5	4	2	7	5	5	5	3	2	1	-	-	-	-	-
SAN CRISTÓBAL	34	4	4	4	8	2	4	-	5	-	3	-	-	-	-	-
SANTA RITA	153	17	14	12	18	22	15	16	17	9	7	4	2	-	-	-
SANTA ROSA DEL MONDAY	122	7	18	15	9	12	12	12	14	7	6	7	2	1	1	1
YGUAZÚ	19	1	1	4	-	2	1	1	4	1	2	1	1	-	-	-
DISTRITO NO INFORMADO	6	2	-	1	-	-	-	-	1	-	-	1	-	-	-	1
<b>CENTRAL</b>	<b>15.428</b>	<b>1.731</b>	<b>1.646</b>	<b>1.811</b>	<b>1.656</b>	<b>1.447</b>	<b>1.372</b>	<b>1.254</b>	<b>1.187</b>	<b>1.118</b>	<b>914</b>	<b>685</b>	<b>522</b>	<b>85</b>	<b>85</b>	<b>85</b>
AREGUÁ	449	54	53	68	39	50	43	25	40	23	23	21	8	2	2	2
CAPIATÁ	1.505	155	140	206	184	136	135	108	112	110	88	57	64	10	10	10
FERNANDO DE LA MORA	1.228	143	127	140	152	122	96	93	109	90	74	38	35	9	9	9
GUARAMBARÉ	229	35	27	31	23	21	28	11	13	15	16	6	2	1	1	1
ITA	281	42	34	44	34	30	23	22	19	10	12	7	3	1	1	1
ITAUGUÁ	590	69	71	70	48	66	46	58	52	33	25	21	15	16	16	16

(Continúa...)



**CUADRO 1.2 ... Continuación**

DEPARTAMENTO Y DISTRITO DE RESIDENCIA DE LA MADRE	TOTAL	MES DE OCURRENCIA												IGNORADO
		ENERO	FEBRERO	MARZO	ABRIL	MAYO	JUNIO	JULIO	AGOSTO	SEPTIEMBRE	OCTUBRE	NOVIEMBRE	DICIEMBRE	
J. AUGUSTO SALDÍVAR	282	33	31	37	43	26	21	25	16	15	15	5	-	
LAMBARE	1.338	149	134	127	123	122	112	122	113	115	80	77	6	
LIMPIO	983	121	114	125	102	103	69	86	67	77	42	48	2	
LUQUE	2.313	258	209	241	258	205	237	187	166	180	161	115	12	
MARIANO ROQUE ALONSO	825	83	90	101	78	71	86	79	70	57	45	36	3	
NUEVA ITALIA	78	14	13	15	4	7	5	6	4	6	2	1	-	
NEMBY	903	90	99	97	100	69	81	75	69	87	56	46	4	
SAN ANTONIO	372	32	60	42	44	39	28	34	30	24	14	13	2	
SAN LORENZO	2.739	291	287	321	288	266	230	223	198	190	179	129	11	
VILLA ELISA	646	63	75	61	66	59	66	59	56	48	47	28	3	
VILLETA	120	20	22	13	15	12	8	5	9	3	6	3	1	
YPACARAÍ	245	36	16	29	25	27	30	17	17	19	19	7	1	
YPANÉ	302	43	44	43	30	16	28	19	27	16	11	16	1	
<b>ÑEEMBUCÚ</b>	<b>670</b>	<b>69</b>	<b>72</b>	<b>62</b>	<b>76</b>	<b>75</b>	<b>62</b>	<b>65</b>	<b>49</b>	<b>46</b>	<b>42</b>	<b>32</b>	<b>2</b>	
PILAR	391	32	43	42	44	42	31	31	32	34	28	18	-	
ALBERDI	16	-	2	-	2	3	1	2	2	2	1	1	-	
CERRITO	36	4	4	1	4	7	5	6	-	1	-	3	-	
DESMOCHADOS	8	1	1	-	-	-	1	1	1	-	2	1	-	
GENERAL JOSÉ E. DÍAZ	6	-	1	-	1	2	-	1	-	-	-	1	-	
GUAZÚ CUÁ	7	1	-	-	1	-	1	1	-	1	1	1	-	
HUMAITÁ	51	5	5	4	6	5	7	5	5	2	1	6	-	
ISLAUMBÚ	15	1	3	1	2	1	3	2	1	1	-	-	-	
LAURELES	14	4	1	1	1	1	2	2	-	1	1	1	-	
MAYOR JOSÉ D. MARTÍNEZ	30	5	3	5	2	4	3	2	2	-	2	2	-	
PASO DE PATRIA	1	-	-	-	-	-	-	-	-	-	1	-	-	
SAN JUAN B. DE ÑEEMBUCÚ	47	5	2	3	8	6	3	9	3	2	4	1	1	
TACUJARAS	10	1	-	-	4	1	1	-	2	-	-	-	1	
VILLA FRANCA	10	2	1	3	1	-	1	1	1	-	-	-	-	
VILLALBÍN	19	5	2	3	-	3	3	1	1	-	-	-	-	
VILLA OLIVA	8	3	4	-	-	-	-	1	-	-	-	-	-	
DISTRITO NO INFORMADO	1	-	-	-	-	-	-	-	-	-	1	-	-	

(Continúa...)

**CUADRO 1.2 ... Continuación**

DEPARTAMENTO Y DISTRITO DE RESIDENCIA DE LA MADRE	TOTAL	MES DE OCURRENCIA												IGNORADO
		ENERO	FEBRERO	MARZO	ABRIL	MAYO	JUNIO	JULIO	AGOSTO	SEPTIEMBRE	OCTUBRE	NOVIEMBRE	DICIEMBRE	
<b>AMAMBAY</b>	<b>492</b>	<b>48</b>	<b>62</b>	<b>63</b>	<b>44</b>	<b>62</b>	<b>51</b>	<b>46</b>	<b>37</b>	<b>38</b>	<b>16</b>	<b>17</b>	<b>5</b>	<b>3</b>
PEDRO JUAN CABALLERO BELLAVISTA	484 8	47 1	62 -	61 2	43 1	60 2	51 -	46 -	37 -	38 -	16 -	15 2	5 -	3 -
<b>CANINDEYÚ</b>	<b>639</b>	<b>97</b>	<b>64</b>	<b>91</b>	<b>91</b>	<b>74</b>	<b>52</b>	<b>39</b>	<b>46</b>	<b>34</b>	<b>27</b>	<b>12</b>	<b>3</b>	<b>9</b>
SALTO DEL GUAIRÁ	90	10	5	14	12	16	10	4	5	4	7	1	1	1
CORPUS CHRISTI	82	13	6	16	7	11	9	5	4	5	2	3	1	-
CURUGUATY	244	39	33	33	33	27	21	16	11	12	10	3	1	5
GENERAL FRANCISCO C. ÁLVAREZ	12	9	13	20	3	6	9	10	6	1	1	-	-	1
ITANARÁ	23	3	2	3	5	3	-	-	2	1	2	1	-	1
KATUETÉ	6	1	1	-	-	4	-	-	-	-	-	-	-	-
LA PALOMA	22	2	1	2	-	1	-	-	7	4	2	3	-	-
YGATIMI	66	12	6	9	12	6	5	4	6	2	3	-	-	1
YPEHÚ	15	5	1	1	2	2	1	1	1	-	-	1	-	-
DISTRITO NO INFORMADO	1	-	-	-	-	1	-	-	-	-	-	-	-	-
<b>PRESIDENTE HAYES</b>	<b>168</b>	<b>16</b>	<b>16</b>	<b>26</b>	<b>19</b>	<b>15</b>	<b>16</b>	<b>10</b>	<b>18</b>	<b>5</b>	<b>8</b>	<b>11</b>	<b>8</b>	<b>-</b>
POZO COLORADO	42	7	4	7	5	3	7	2	4	-	2	1	-	-
BENJAMÍN ACEVAL	12	-	1	1	1	2	-	1	3	1	1	-	1	-
NANAWA	32	3	2	7	3	1	4	3	5	1	1	2	-	-
PUERTO PINASCO	2	-	-	1	-	-	-	-	-	-	-	-	1	-
VILLA HAYES	77	6	8	10	10	8	5	3	6	3	4	8	6	-
DISTRITO NO INFORMADO	3	-	1	-	-	1	-	1	-	-	-	-	-	-
<b>BOQUERÓN</b>	<b>327</b>	<b>31</b>	<b>26</b>	<b>40</b>	<b>33</b>	<b>35</b>	<b>27</b>	<b>30</b>	<b>26</b>	<b>29</b>	<b>19</b>	<b>19</b>	<b>12</b>	<b>-</b>
DOCTOR PEDRO P. PEÑA	9	1	-	3	2	2	1	-	-	-	-	-	-	-
GENERAL EUGENIO A. GARAY	5	1	-	-	1	1	1	-	-	1	-	-	-	-
MARISCAL ESTIGARRIBIA	313	29	26	37	30	32	25	30	26	28	19	19	12	-

(Continúa...)

**CUADRO 1.2 ... Continuación**

DEPARTAMENTO Y DISTRITO DE RESIDENCIA DE LA MADRE	TOTAL	MES DE OCURENCIA												IGNORADO			
		ENERO	FEBRERO	MARZO	ABRIL	MAYO	JUNIO	JULIO	AGOSTO	SEPTIEMBRE	OCTUBRE	NOVIEMBRE	DICIEMBRE				
<b>ALTOPARAGUAY</b>	<b>54</b>	<b>5</b>	<b>5</b>	<b>6</b>	<b>11</b>	<b>8</b>	<b>5</b>	<b>3</b>	<b>3</b>	<b>2</b>	<b>2</b>	<b>3</b>	<b>3</b>	<b>2</b>	<b>3</b>	<b>-</b>	<b>1</b>
FUERTE OLIMPO	36	4	3	4	8	7	3	1	1	-	1	1	3	1	3	-	1
LA VICTORIA	17	1	2	2	3	1	1	2	2	2	1	-	-	1	-	-	-
DISTRITO NO INFORMADO	1	-	-	-	-	-	1	-	-	-	-	-	-	-	-	-	-
<b>EXTERIOR</b>	<b>3</b>	<b>-</b>	<b>-</b>	<b>-</b>	<b>-</b>	<b>1</b>	<b>1</b>	<b>-</b>	<b>1</b>	<b>-</b>	<b>-</b>	<b>-</b>	<b>-</b>	<b>-</b>	<b>-</b>	<b>-</b>	<b>-</b>
<b>NO INFORMADO</b>	<b>91</b>	<b>9</b>	<b>14</b>	<b>9</b>	<b>11</b>	<b>10</b>	<b>6</b>	<b>4</b>	<b>3</b>	<b>8</b>	<b>9</b>	<b>5</b>	<b>5</b>	<b>9</b>	<b>2</b>	<b>2</b>	<b>1</b>

Fuente: Dirección General del Registro del Estado Civil. Ministerio de Justicia y Trabajo

**CUADRO 1.3** NACIDOS VIVOS POR LUGAR DE OCURRENCIA Y SEXO, SEGÚN MES DE INSCRIPCIÓN. AÑO 2003

MES DE INSCRIPCIÓN	TOTAL		LUGAR DE OCURRENCIA						IGNORADO						
	AMBOS SEXOS	HOMBRES	HOSPITAL			SANATORIO			AMBOS SEXOS	HOMBRES	MUJERES				
			AMBOS SEXOS	HOMBRES	MUJERES	AMBOS SEXOS	HOMBRES	MUJERES							
	AMBOS SEXOS	HOMBRES	AMBOS SEXOS	HOMBRES	MUJERES	AMBOS SEXOS	HOMBRES	MUJERES	AMBOS SEXOS	HOMBRES	MUJERES				
TOTAL PAÍS	45.669	23.418	22.251	32.590	16.827	15.763	6.813	3.482	3.331	5.953	2.951	3.002	313	158	155
ENERO	1.377	679	698	1.116	550	566	197	94	103	60	32	28	4	3	1
FEBRERO	2.082	1.065	1.017	1.534	789	745	343	175	168	203	100	103	2	1	1
MARZO	3.268	1.737	1.531	2.338	1.270	1.068	500	249	251	413	209	204	17	9	8
ABRIL	3.727	1.938	1.789	2.675	1.397	1.278	536	277	259	499	256	243	17	8	9
MAYO	3.994	2.005	1.989	2.763	1.396	1.367	653	328	325	541	264	277	37	17	20
JUNIO	4.326	2.170	2.156	3.075	1.556	1.519	638	313	325	592	292	300	21	9	12
JULIO	4.703	2.362	2.341	3.264	1.635	1.629	723	382	341	653	307	346	63	38	25
AGOSTO	4.247	2.188	2.059	3.060	1.599	1.461	571	307	264	603	281	322	13	1	12
SEPTIEMBRE	4.576	2.323	2.253	3.243	1.639	1.604	741	370	371	553	293	260	39	21	18
OCTUBRE	4.845	2.585	2.260	3.503	1.881	1.622	649	349	300	661	342	319	32	13	19
NOVIEMBRE	4.200	2.114	2.086	2.926	1.482	1.444	626	306	320	608	303	305	40	23	17
DICIEMBRE	4.324	2.252	2.072	3.093	1.633	1.460	636	332	304	567	272	295	28	15	13

Fuente: Dirección General del Registro del Estado Civil. Ministerio de Justicia y Trabajo

**CUADRO 1.4** NACIDOS VIVOS POR DEPARTAMENTO DE INSCRIPCIÓN, SEGÚN DEPARTAMENTO DE RESIDENCIA DE LA MADRE.  
AÑO 2003

DEPARTAMENTO DE RESIDENCIA DE LA MADRE	TOTAL	DEPARTAMENTO DE INSCRIPCIÓN										
		ASUNCIÓN	CONCEPCIÓN	SAN PEDRO	CORDILLERA	GUAIRÁ	CAAGUAZÚ	CAAZAPÁ	ITAPÚA			
<b>TOTALPAÍS</b>	<b>45.669</b>	<b>10.072</b>	<b>1.380</b>	<b>1.892</b>	<b>2.014</b>	<b>1.737</b>	<b>3.856</b>	<b>945</b>	<b>3.054</b>			
ASUNCIÓN	6.522	5.985	2	-	1	2	3	1	4			
CONCEPCIÓN	1.387	14	1.351	12	-	-	-	1	2			
SAN PEDRO	1.944	31	7	1.845	2	8	13	-	15			
CORDILLERA	2.122	70	-	1	1.988	3	3	-	-			
GUAIRÁ	1.703	15	-	-	-	1.675	1	4	3			
CAAGUAZÚ	3.920	41	2	6	2	13	3.811	10	2			
CAAZAPÁ	1.019	15	-	-	-	17	-	908	61			
ITAPÚA	2.985	10	-	1	-	4	-	6	2.939			
MISIONES	811	8	1	-	-	-	-	2	4			
PARAGUARÍ	1.525	51	2	-	1	1	-	-	-			
ALTOPARANÁ	3.859	46	3	3	3	5	14	2	12			
CENTRAL	15.428	3.663	3	2	12	1	3	-	-			
ÑEEMBUCÚ	670	3	-	-	-	-	-	-	-			
AMAMBAY	492	1	2	2	-	-	1	-	1			
CANINDEYÚ	639	21	-	6	-	1	1	1	1			
PDTE. HAYES	168	63	4	1	-	-	-	8	-			
BOQUERÓN	327	26	1	5	-	-	-	-	-			
ALTO PARAGUAY	54	1	-	-	-	-	-	-	-			
EXTERIOR	3	-	-	-	-	-	-	-	-			
NO INFORMADO	91	8	2	8	5	7	6	2	10			

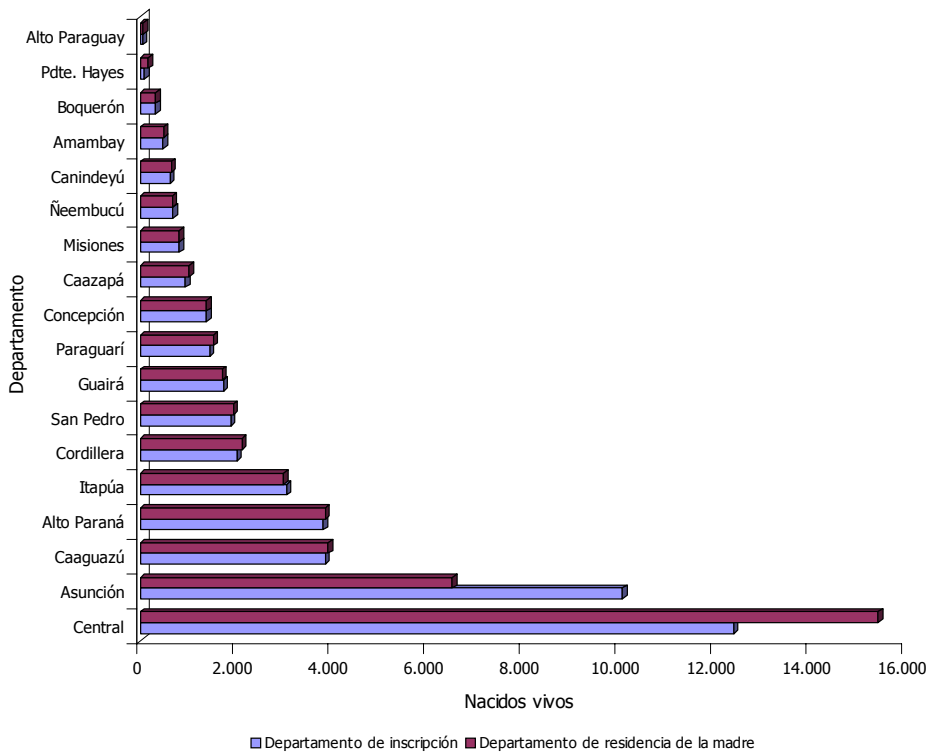
(Continúa...)

**CUADRO 1.4 ... Continuación**

DEPARTAMENTO DE RESIDENCIA DE LA MADRE	DEPARTAMENTO DE INSCRIPCIÓN										
	MISIONES	PARAGUARÍ	ALTO PARANÁ	CENTRAL	ÑEEMBUCÚ	AMAMBAY	CANINDEYÚ	PDTE. HAYES	BOQUERÓN	ALTO PARAGUAY	
<b>TOTAL PAÍS</b>	<b>813</b>	<b>1.444</b>	<b>3.821</b>	<b>12.402</b>	<b>681</b>	<b>482</b>	<b>623</b>	<b>92</b>	<b>314</b>	<b>47</b>	
ASUNCIÓN	1	2	4	495	3	2	-	3	14	-	
CONCEPCIÓN	-	-	-	4	-	2	-	-	1	-	
SAN PEDRO	-	1	3	19	-	-	-	-	-	-	
CORDILLERA	-	3	-	51	2	-	-	-	1	-	
GUAIRÁ	-	-	-	5	-	-	-	-	-	-	
CAAGUAZÚ	-	-	17	14	-	-	-	-	2	-	
CAAZAPÁ	-	-	10	7	-	-	1	-	-	-	
ITAPÚA	8	-	14	2	-	-	1	-	-	-	
MISIONES	789	-	-	6	-	-	-	1	-	-	
PARAGUARÍ	13	1.426	-	31	-	-	-	-	-	-	
ALTO PARANÁ	-	1	3.752	14	1	-	3	-	-	-	
CENTRAL	1	8	1	11.728	3	-	-	-	3	-	
ÑEEMBUCÚ	-	-	-	2	665	-	-	-	-	-	
AMAMBAY	-	-	2	1	-	476	6	-	-	-	
CANINDEYÚ	-	-	4	3	3	-	598	-	-	-	
PDTE. HAYES	-	1	-	6	-	-	-	81	4	-	
BOQUERÓN	-	-	-	-	-	-	-	5	289	1	
ALTO PARAGUAY	-	-	5	1	-	-	-	1	-	46	
EXTERIOR	-	-	3	-	-	-	-	-	-	-	
NO INFORMADO	1	2	6	13	4	2	14	1	-	-	

Fuente: Dirección General del Registro del Estado Civil. Ministerio de Justicia y Trabajo

Nacidos vivos por departamento de residencia de la madre e inscripción  
Año 2003



Fuente: Cuadro 1.4

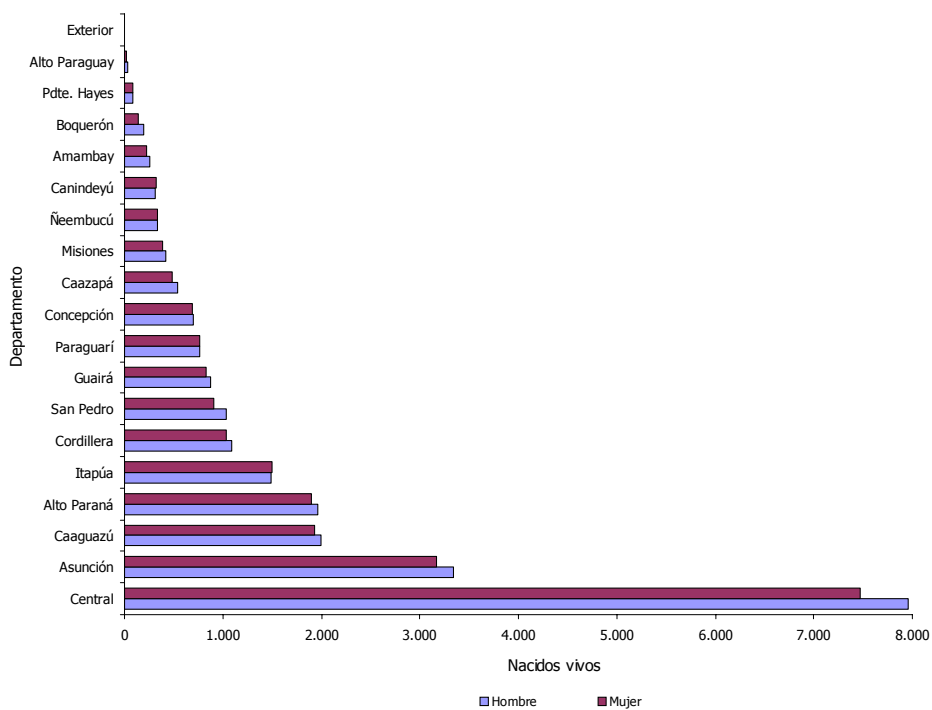
**CUADRO 1.5** NACIDOS VIVOS POR LUGAR DE OCURRENCIA Y SEXO, SEGÚN DEPARTAMENTO DE RESIDENCIA DE LA MADRE.  
AÑO 2003

DEPARTAMENTO DE RESIDENCIA DE LA MADRE	TOTAL		LUGAR DE OCURRENCIA						IGNORADO				
	AMBOS SEXOS		HOSPITAL		SANATORIO		DOMICILIO		AMBOS SEXOS				
	HOMBRES	MUJERES	AMBOS SEXOS	HOMBRES	MUJERES	AMBOS SEXOS	HOMBRES	MUJERES	HOMBRES	MUJERES			
<b>TOTAL PAÍS</b>	<b>45.669</b>	<b>23.418</b>	<b>22.251</b>	<b>16.827</b>	<b>15.763</b>	<b>6.813</b>	<b>3.482</b>	<b>3.331</b>	<b>2.951</b>	<b>3.002</b>	<b>313</b>	<b>158</b>	<b>155</b>
ASUNCIÓN	6.522	3.347	3.175	2.249	2.177	1.998	1.053	945	35	44	19	10	9
CONCEPCIÓN	1.387	696	691	437	435	101	48	53	210	202	2	1	1
SAN PEDRO	1.944	1.037	907	523	431	254	130	124	381	350	5	3	2
CORDILLERA	2.122	1.087	1.035	873	813	140	74	66	295	156	1	1	-
GUAIRÁ	1.703	869	834	629	602	196	99	97	138	133	5	3	2
CAAGUAZÚ	3.920	1.995	1.925	1.099	1.018	729	368	361	510	527	37	18	19
CAAZAPÁ	1.019	536	483	301	248	71	44	27	393	204	6	2	4
ITAPÚA	2.985	1.491	1.494	948	934	515	253	262	285	292	11	5	6
MISIONES	811	424	387	343	308	118	53	65	28	13	1	-	1
PARAGUARÍ	1.525	763	762	626	619	61	26	35	109	104	6	2	4
ALTO PARANÁ	3.859	1.959	1.900	930	841	1.051	528	523	454	491	92	47	45
CENTRAL	15.428	7.953	7.475	6.938	6.485	1.418	726	692	231	245	111	58	53
ÑEMBUCÚ	670	334	336	264	260	47	18	29	52	46	1	-	1
AMAMBAY	492	261	231	204	172	57	24	33	32	26	1	1	-
CANINDEYÚ	639	315	324	187	200	29	20	9	107	115	1	1	-
PDTE. HAYES	168	84	84	66	59	8	5	3	13	22	-	-	-
BOQUERÓN	327	191	136	159	117	4	4	-	28	19	-	-	-
ALTO PARAGUAY	54	33	21	37	25	7	3	4	5	4	1	-	1
EXTERIOR	3	1	2	1	1	1	-	1	-	-	-	-	-
NO INFORMADO	91	42	49	56	31	8	6	2	5	9	13	6	7

Fuente: Dirección General del Registro del Estado Civil. Ministerio de Justicia y Trabajo



Nacidos vivos por departamento de residencia de la madre y sexo  
Año 2003



Fuente: Cuadro 1.5

**CUADRO 1.6** NACIDOS VIVOS POR LUGAR DE OCURRENCIA, SEGÚN DEPARTAMENTO Y DISTRITO DE RESIDENCIA DE LA MADRE. AÑO 2003

DEPARTAMENTO Y DISTRITO DE RESIDENCIA DE LA MADRE	TOTAL	LUGAR DE OCURRENCIA			IGNORADO
		HOSPITAL	SANATORIO	DOMICILIO	
<b>TOTAL PAÍS</b>	<b>45.669</b>	<b>32.590</b>	<b>6.813</b>	<b>5.953</b>	<b>313</b>
<b>ASUNCIÓN</b>	<b>6.522</b>	<b>4.426</b>	<b>1.998</b>	<b>79</b>	<b>19</b>
<b>CONCEPCIÓN</b>	<b>1.387</b>	<b>872</b>	<b>101</b>	<b>412</b>	<b>2</b>
CONCEPCIÓN	791	656	60	75	-
BELÉN	83	65	1	17	-
HORQUETA	141	85	16	40	-
LORETO	163	6	3	154	-
SAN CARLOS	6	1	-	4	1
SAN LÁZARO	5	2	-	3	-
YBY YAÚ	196	55	21	119	1
VALLEMI	2	2	-	-	-
<b>SAN PEDRO</b>	<b>1.944</b>	<b>954</b>	<b>254</b>	<b>731</b>	<b>5</b>
SAN PEDRO	292	194	16	82	-
ANTEQUERA	19	15	3	1	-
CAPIIBARY	166	60	52	50	4
CHORÉ	205	114	26	65	-
GENERAL ELIZARDO AQUINO	47	19	10	18	-
GENERAL ISIDORO RESQUÍN	71	20	6	45	-
GUAYAIBÍ	91	27	3	61	-
ITACURUBÍ DEL ROSARIO	78	30	34	14	-
LIMA	79	48	8	23	-
NUEVA GERMANIA	176	137	17	22	-
SAN ESTANISLAO	389	179	56	154	-
SAN PABLO	5	4	-	1	-
TACUATÍ	100	39	6	54	1
UNIÓN	27	10	1	16	-
VILLA DEL ROSARIO	21	4	9	8	-
YATAITY DEL NORTE	125	37	6	82	-
25 DE DICIEMBRE	52	16	1	35	-
DISTRITO NO INFORMADO	1	1	-	-	-
<b>CORDILLERA</b>	<b>2.122</b>	<b>1.686</b>	<b>140</b>	<b>295</b>	<b>1</b>
CAACUPÉ	553	365	95	93	-
ALTOS	107	84	5	18	-
ARROYOS Y ESTEROS	156	118	3	34	1
ATYRÁ	131	120	-	11	-
CARAGUATAY	90	75	5	10	-
EMBOSCADA	151	103	2	46	-
EUSEBIO AYALA	195	180	5	10	-
ISLA PUCÚ	53	42	2	9	-
ITACURUBÍ DE LA CORDILLERA	7	7	-	-	-
JUAN DE MENA	39	16	-	23	-
LOMA GRANDE	28	24	-	4	-
MBOCAYATY DEL YHAGUY	31	29	2	-	-
NUEVA COLOMBIA	39	34	-	5	-

(Continúa...)

CUADRO 1.6 ...Continuación

DEPARTAMENTO Y DISTRITO DE RESIDENCIA DE LA MADRE	TOTAL	LUGAR DE OCURRENCIA			IGNORADO
		HOSPITAL	SANATORIO	DOMICILIO	
PIRIBEBUY	242	240	1	1	-
PRIMERO DE MARZO	6	5	-	1	-
SAN BERNARDINO	103	93	6	4	-
SAN JOSÉ OBRERO	19	15	-	4	-
SANTA ELENA	11	9	2	-	-
TOBATÍ	129	96	12	21	-
VALENZUELA	22	21	-	1	-
DISTRITO NO INFORMADO	10	10	-	-	-
<b>GUAIRÁ</b>	<b>1.703</b>	<b>1.231</b>	<b>196</b>	<b>271</b>	<b>5</b>
VILLARRICA	580	448	86	42	4
BORJA	48	37	3	8	-
CAPITÁN MAURICIO J. TROCHE	102	91	6	5	-
CORONEL MARTÍNEZ	71	55	10	6	-
DOCTOR BOTTRELL	17	14	2	1	-
FÉLIX PÉREZ CARDOZO	27	25	2	-	-
GENERAL EUGENIO A. GARAY	87	55	4	27	1
INDEPENDENCIA	253	134	14	105	-
ITAPÉ	58	45	2	11	-
ITURBE	107	74	22	11	-
JOSÉ FASSARDI	67	56	2	9	-
MBOCAYATY	57	38	5	14	-
NATALICIO TALAVERA	27	24	3	-	-
NUMÍ	22	12	1	9	-
PASO YOBAI	146	101	30	15	-
SAN SALVADOR	17	7	2	8	-
YATAITY	15	13	2	-	-
DISTRITO NO INFORMADO	2	2	-	-	-
<b>CAAGUAZÚ</b>	<b>3.920</b>	<b>2.117</b>	<b>729</b>	<b>1.037</b>	<b>37</b>
CORONEL OVIEDO	1.080	629	232	218	1
CAAGUAZÚ	771	346	186	212	27
CARAYAÓ	85	35	3	47	-
DOCTOR CECILIO BÁEZ	55	27	-	28	-
DOCTOR J. EULOGIO ESTIGARRIBIA	322	148	144	30	-
DOCTOR JUAN MANUEL FRUTOS	256	200	35	20	1
JOSÉ DOMINGO OCAMPOS	46	44	1	1	-
LA PASTORA	6	3	2	1	-
MCAL. FRANCISCO SOLANO LÓPEZ	32	10	1	21	-
RAÚL ARSENIO OVIEDO	209	96	17	94	2
REPATRIACIÓN	243	92	23	127	1
R.I. 3 CORRALES	50	14	11	23	2
SAN JOAQUÍN	118	71	6	41	-
SAN JOSÉ DE LOS ARROYOS	154	107	28	18	1
SANTA ROSA DEL MBUTUY	107	98	1	8	-
SIMÓN BOLÍVAR	6	3	2	1	-
VAQUERÍA	72	52	16	3	1
YHÚ	250	114	17	118	1
3 DE FEBRERO	57	28	3	26	-
DISTRITO NO INFORMADO	1	-	1	-	-

(Continúa...)

CUADRO 1.6 ...Continuación

DEPARTAMENTO Y DISTRITO DE RESIDENCIA DE LA MADRE	TOTAL	LUGAR DE OCURRENCIA			IGNORADO
		HOSPITAL	SANATORIO	DOMICILIO	
<b>CAAZAPÁ</b>	<b>1.019</b>	<b>549</b>	<b>71</b>	<b>393</b>	<b>6</b>
CAAZAPÁ	217	158	18	40	1
ABAÍ	67	29	19	19	-
BUENA VISTA	47	31	-	16	-
DOCTOR MOISÉS BERTONI	19	8	-	11	-
GENERAL HIGINIO MORÍNIGO	22	17	1	4	-
MACIEL	26	15	-	11	-
SAN JUAN NEPOMUCENO	286	156	9	117	4
TAVÁI	93	20	13	60	-
YEGROS	43	27	4	11	1
YUTY	199	88	7	104	-
<b>ITAPÚA</b>	<b>2.985</b>	<b>1.882</b>	<b>515</b>	<b>577</b>	<b>11</b>
ENCARNACIÓN	1.162	745	271	140	6
ALTO VERÁ	45	13	7	25	-
BELLA VISTA	56	45	9	2	-
CAMBYRETÁ	129	59	10	59	1
CAPITÁN MEZA	63	47	9	7	-
CAPITÁN MIRANDA	3	2	1	-	-
CARLOS ANTONIO LÓPEZ	47	32	13	2	-
CARMEN DEL PARANÁ	39	28	7	3	1
CORONEL BOGADO	88	66	15	7	-
EDELIRA	150	79	21	50	-
FRAM	37	31	2	4	-
GENERAL ARTIGAS	97	83	11	3	-
GENERAL DELGADO	32	27	1	4	-
HOHENAU	101	69	29	3	-
ITAPÚA POTY	70	30	8	31	1
JESÚS	42	31	2	9	-
LA PAZ	19	13	5	1	-
LEANDRO OVIEDO	8	5	-	3	-
MAYOROTAÑO	54	52	-	2	-
NATALIO	131	66	14	51	-
NUEVA ALBORADA	3	2	-	1	-
OBLIGADO	77	54	21	2	-
PIRAPÓ	11	6	5	-	-
SAN COSME Y DAMIÁN	8	6	1	1	-
SAN JUAN DEL PARANÁ	4	3	1	-	-
SAN PEDRO DEL PARANÁ	138	98	3	37	-
SAN RAFAEL DEL PARANÁ	168	79	29	59	1
TOMÁS ROMERO PEREIRA	47	12	12	22	1
TRINIDAD	46	22	3	21	-
YATYTAY	106	75	4	27	-
DISTRITO NO INFORMADO	4	2	1	1	-
<b>MISIONES</b>	<b>811</b>	<b>651</b>	<b>118</b>	<b>41</b>	<b>1</b>
SAN JUAN BAUTISTA	235	223	6	6	-
AYOLAS	151	108	35	8	-
SAN IGNACIO	231	161	67	2	1
SAN MIGUEL	33	32	1	-	-

(Continúa...)

CUADRO 1.6 ...Continuación

DEPARTAMENTO Y DISTRITO DE RESIDENCIA DE LA MADRE	TOTAL	LUGAR DE OCURRENCIA			IGNORADO
		HOSPITAL	SANATORIO	DOMICILIO	
SAN PATRICIO	14	11	-	3	-
SANTA MARÍA	51	37	1	13	-
SANTA ROSA	16	10	4	2	-
SANTIAGO	20	19	1	-	-
VILLA FLORIDA	29	29	-	-	-
YABEBYRY	26	17	2	7	-
DISTRITO NO INFORMADO	5	4	1	-	-
<b>PARAGUARÍ</b>	<b>1.525</b>	<b>1.245</b>	<b>61</b>	<b>213</b>	<b>6</b>
PARAGUARÍ	203	178	16	7	2
ACAHAY	150	122	2	24	2
CAAPUCÚ	58	44	10	4	-
CABALLERO	55	42	2	11	-
CARAPEGUÁ	296	268	16	12	-
ESCOBAR	25	13	-	12	-
LA COLMENA	46	40	2	4	-
MBUYAPEY	72	39	-	33	-
PIRAYÚ	8	8	-	-	-
QUIINDY	11	10	1	-	-
QUYQUYHÓ	70	65	3	2	-
SAN ROQUE G. DE SANTA CRUZ	94	70	-	24	-
SAPUCAI	63	59	-	4	-
TEBICUARYMÍ	50	9	-	40	1
YAGUARÓN	140	116	5	18	1
YBYCUÍ	147	137	-	10	-
YBYTYMÍ	37	25	4	8	-
<b>ALTOPARANÁ</b>	<b>3.859</b>	<b>1.771</b>	<b>1.051</b>	<b>945</b>	<b>92</b>
CIUDAD DEL ESTE	1.549	753	432	357	7
DOMINGO MARTÍNEZ DE IRALA	11	4	2	5	-
DOCTOR JUAN L. MALLORQUÍN	157	51	63	42	1
HERNANDARIAS	402	190	113	98	1
IRUÑA	41	15	19	7	-
ITAQUYRY	63	13	13	37	-
JUAN E. O'LEARY	173	20	9	70	74
LOS CEDRALES	70	16	24	30	-
MBARACAYÚ	34	8	15	11	-
MINGA GUAZÚ	380	173	86	118	3
MINGA PORÁ	20	3	6	11	-
NARANJAL	86	23	57	6	-
ÑACUNDA	64	8	12	44	-
PRESIDENTE FRANCO	436	358	54	23	1
SAN ALBERTO	39	14	24	1	-
SAN CRISTÓBAL	34	11	12	7	4
SANTA RITA	153	56	70	26	1
SANTA ROSA DEL MONDAY	122	42	32	48	-
YGUAZÚ	19	7	8	4	-
DISTRITO NO INFORMADO	6	6	-	-	-

(Continúa...)

CUADRO 1.6 ...Continuación

DEPARTAMENTO Y DISTRITO DE RESIDENCIA DE LA MADRE	TOTAL	LUGAR DE OCURRENCIA			IGNORADO
		HOSPITAL	SANATORIO	DOMICILIO	
<b>CENTRAL</b>	<b>15.428</b>	<b>13.423</b>	<b>1.418</b>	<b>476</b>	<b>111</b>
AREGUÁ	449	409	11	25	4
CAPIATÁ	1.505	1.379	72	42	12
FERNANDO DE LA MORA	1.228	990	220	14	4
GUARAMBARÉ	229	211	5	11	2
ITÁ	281	272	9	-	-
ITAUGUÁ	590	567	17	6	-
J. AUGUSTO SALDÍVAR	282	267	6	9	-
LAMBARÉ	1.338	1.122	202	10	4
LIMPIO	983	931	12	38	2
LUQUE	2.313	1.939	257	113	4
MARIANO ROQUE ALONSO	825	657	143	20	5
NUEVA ITALIA	78	72	-	6	-
ÑEMBY	903	738	76	29	60
SAN ANTONIO	372	296	50	25	1
SAN LORENZO	2.739	2.431	228	76	4
VILLA ELISA	646	565	74	4	3
VILLETA	120	110	1	5	4
YPACARÁÍ	245	215	22	8	-
YPANÉ	302	252	13	35	2
<b>ÑEEMBUCÚ</b>	<b>670</b>	<b>524</b>	<b>47</b>	<b>98</b>	<b>1</b>
PILAR	391	351	36	3	1
ALBERDI	16	13	-	3	-
CERRITO	36	33	-	3	-
DESMOCHADOS	8	7	1	-	-
GENERAL JOSÉ E. DÍAZ	6	6	-	-	-
GUAZÚ CUÁ	7	7	-	-	-
HUMAITÁ	51	2	-	49	-
ISLAUMBÚ	15	12	2	1	-
LAURELES	14	12	-	2	-
MAYOR JOSÉ D. MARTÍNEZ	30	30	-	-	-
PASO DE PATRIA	1	1	-	-	-
SAN JUAN B. DE ÑEEMBUCÚ	47	22	3	22	-
TACUARAS	10	10	-	-	-
VILLA FRANCA	10	6	-	4	-
VILLALBÍN	19	10	5	4	-
VILLA OLIVA	8	1	-	7	-
DISTRITO NO INFORMADO	1	1	-	-	-
<b>AMAMBAY</b>	<b>492</b>	<b>376</b>	<b>57</b>	<b>58</b>	<b>1</b>
PEDRO JUAN CABALLERO	484	375	56	52	1
BELLA VISTA	8	1	1	6	-
<b>CANINDEYÚ</b>	<b>639</b>	<b>387</b>	<b>29</b>	<b>222</b>	<b>1</b>
SALTO DEL GUAIRÁ	90	75	-	14	1
CORPUS CHRISTI	82	38	5	39	-
CURUGUATY	244	181	11	52	-
GENERAL FRANCISCO C. ÁLVAREZ	90	57	11	22	-

(Continúa...)

**CUADRO 1.6 ...Continuación**

DEPARTAMENTO Y DISTRITO DE RESIDENCIA DE LA MADRE	TOTAL	LUGAR DE OCURRENCIA			IGNORADO
		HOSPITAL	SANATORIO	DOMICILIO	
ITANARÁ	23	4	1	18	-
KATUETÉ	6	5	-	1	-
LA PALOMA	22	17	1	4	-
YGATIMÍ	66	2	-	64	-
YPEHÚ	15	7	-	8	-
DISTRITO NO INFORMADO	1	1	-	-	-
<b>PRESIDENTE HAYES</b>	<b>168</b>	<b>125</b>	<b>8</b>	<b>35</b>	<b>-</b>
POZO COLORADO	42	30	-	12	-
BENJAMÍN ACEVAL	12	11	1	-	-
NANAWA	32	27	5	-	-
PUERTO PINASCO	2	2	-	-	-
VILLA HAYES	77	52	2	23	-
DISTRITO NO INFORMADO	3	3	-	-	-
<b>BOQUERÓN</b>	<b>327</b>	<b>276</b>	<b>4</b>	<b>47</b>	<b>-</b>
DOCTOR PEDRO P. PEÑA	9	8	-	1	-
GENERAL EUGENIO A. GARAY	5	3	-	2	-
MARISCAL ESTIGARRIBIA	313	265	4	44	-
<b>ALTOPARAGUAY</b>	<b>54</b>	<b>37</b>	<b>7</b>	<b>9</b>	<b>1</b>
FUERTE OLIMPO	36	25	7	4	-
LA VICTORIA	17	11	-	5	1
DISTRITO NO INFORMADO	1	1	-	-	-
<b>EXTERIOR</b>	<b>3</b>	<b>2</b>	<b>1</b>	<b>-</b>	<b>-</b>
<b>NO INFORMADO</b>	<b>91</b>	<b>56</b>	<b>8</b>	<b>14</b>	<b>13</b>

Fuente: Dirección General del Registro del Estado Civil. Ministerio de Justicia y Trabajo

**CUADRO 1.7** NACIDOS VIVOS POR LUGAR DE OCURRENCIA, SEGÚN DEPARTAMENTO Y DISTRITO DE INSCRIPCIÓN. AÑO 2003

DEPARTAMENTO Y DISTRITO DE INSCRIPCIÓN	TOTAL	LUGAR DE OCURRENCIA			IGNORADO
		HOSPITAL	SANATORIO	DOMICILIO	
<b>TOTAL PAÍS</b>	<b>45.669</b>	<b>32.590</b>	<b>6.813</b>	<b>5.953</b>	<b>313</b>
<b>ASUNCIÓN</b>	<b>10.072</b>	<b>7.351</b>	<b>2.502</b>	<b>192</b>	<b>27</b>
<b>CONCEPCIÓN</b>	<b>1.380</b>	<b>877</b>	<b>99</b>	<b>401</b>	<b>3</b>
CONCEPCIÓN	762	659	59	43	1
BELÉN	104	75	-	29	-
HORQUETA	137	98	17	22	-
LORETO	195	5	3	187	-
SAN CARLOS	6	1	-	4	1
YBY YAÚ	176	39	20	116	1
<b>SAN PEDRO</b>	<b>1.892</b>	<b>908</b>	<b>252</b>	<b>725</b>	<b>7</b>
SAN PEDRO	281	180	16	85	-
ANTEQUERA	17	13	3	1	-
CAPIIBARY	161	56	51	50	4
CHORÉ	259	136	27	96	-
GENERAL ELIZARDO AQUINO	43	12	10	21	-
GENERAL ISIDORO RESQUÍN	39	12	7	20	-
GUAYAIBÍ	49	14	4	29	2
ITACURUBÍ DEL ROSARIO	74	27	33	14	-
LIMA	102	62	16	24	-
NUEVA GERMANIA	156	129	5	22	-
SAN ESTANISLAO	408	175	58	175	-
SAN PABLO	5	4	-	1	-
TACUATÍ	100	34	6	59	1
UNIÓN	22	7	1	14	-
VILLA DEL ROSARIO	20	3	9	8	-
YATAITY DEL NORTE	120	36	5	79	-
25 DE DICIEMBRE	36	8	1	27	-
<b>CORDILLERA</b>	<b>2.014</b>	<b>1.581</b>	<b>137</b>	<b>295</b>	<b>1</b>
CAACUPÉ	538	348	95	95	-
ALTOS	99	77	5	17	-
ARROYOS Y ESTEROS	139	104	2	32	1
ATYRÁ	128	114	-	14	-
CARAGUATAY	92	75	6	11	-
EMBOSCADA	142	94	1	47	-
EUSEBIO AYALA	193	182	4	7	-
ISLA PUCÚ	56	45	2	9	-
JUAN DE MENA	36	13	-	23	-
LOMA GRANDE	27	23	-	4	-
MBOCAYATY DEL YHAGUY	21	20	1	-	-
NUEVA COLOMBIA	43	38	-	5	-
PIRIBEBUY	223	223	-	-	-
SAN BERNARDINO	92	84	6	2	-
SAN JOSÉ OBRERO	28	19	2	7	-
SANTA ELENA	12	10	2	-	-
TOBATÍ	121	90	11	20	-
VALENZUELA	24	22	-	2	-
<b>GUAIRÁ</b>	<b>1.737</b>	<b>1.253</b>	<b>200</b>	<b>272</b>	<b>12</b>
VILLARRICA	611	467	93	40	11
BORJA	36	30	1	5	-
CAPITÁN MAURICIO J. TROCHE	114	101	6	7	-

(Continúa...)



CUADRO 1.7 ...Continuación

DEPARTAMENTO Y DISTRITO DE INSCRIPCIÓN	TOTAL	LUGAR DE OCURRENCIA			IGNORADO
		HOSPITAL	SANATORIO	DOMICILIO	
CORONEL MARTÍNEZ	63	47	11	5	-
DOCTOR BOTTRELL	13	12	1	-	-
FÉLIX PÉREZ CARDOZO	25	23	2	-	-
GENERAL EUGENIO A. GARAY	78	52	3	22	1
INDEPENDENCIA	237	124	11	102	-
ITAPÉ	61	46	4	11	-
ITURBE	108	72	24	12	-
JOSÉ FASSARDI	93	78	2	13	-
MBOCAYATY	60	40	6	14	-
NATALICIO TALAVERA	38	31	3	4	-
ÑUMÍ	27	13	-	14	-
PASO YOBAI	139	97	29	13	-
SAN SALVADOR	19	7	2	10	-
YATAITY	15	13	2	-	-
<b>CAAGUAZÚ</b>	<b>3.856</b>	<b>2.072</b>	<b>729</b>	<b>1.023</b>	<b>32</b>
CORONEL OVIEDO	1.057	606	234	216	1
CAAGUAZÚ	761	330	195	211	25
CARAYAÓ	92	40	4	48	-
DOCTOR CECILIO BÁEZ	56	27	-	29	-
DOCTOR J. EULOGIO ESTIGARRIBIA	334	136	171	27	-
DOCTOR JUAN MANUEL FRUTOS	282	217	37	27	1
JOSÉ DOMINGO OCAMPOS	62	55	-	7	-
MCAL. FRANCISCO SOLANO LÓPEZ	31	8	-	23	-
RAÚL ARSENIO OVIEDO	205	98	5	100	2
REPATRIACIÓN	205	79	5	121	-
R.I. 3 CORRALES	65	18	12	33	2
SAN JOAQUÍN	113	68	6	39	-
SAN JOSÉ DE LOS ARROYOS	151	105	31	14	1
SANTA ROSA DEL MBUTUY	106	100	1	5	-
VAQUERÍA	138	118	20	-	-
YHÚ	156	48	8	100	-
3 DE FEBRERO	42	19	-	23	-
<b>CAAZAPÁ</b>	<b>945</b>	<b>496</b>	<b>59</b>	<b>384</b>	<b>6</b>
CAAZAPÁ	182	141	16	25	-
ABAÍ	17	6	8	3	-
BUENA VISTA	67	40	-	27	-
DOCTOR MOISÉS BERTONI	19	8	-	11	-
MACIEL	28	16	-	11	1
SAN JUAN NEPOMUCENO	317	159	9	145	4
TAVÁÍ	84	13	16	55	-
YEGROS	38	25	4	8	1
YUTY	193	88	6	99	-
<b>ITAPÚA</b>	<b>3.054</b>	<b>1.901</b>	<b>516</b>	<b>625</b>	<b>12</b>
ENCARNACIÓN	1.157	765	260	125	7
ALTOVERA	34	5	5	24	-
BELLA VISTA	65	52	10	3	-
CAMBYRETÁ	97	29	7	61	-
CAPITAN MEZA	30	24	4	1	1
CARLOS ANTONIO LÓPEZ	20	16	3	1	-
CARMEN DEL PARANÁ	88	56	6	25	1
CORONEL BOGADO	94	71	15	7	1
EDELIRA	153	90	16	47	-
FRAM	37	31	2	4	-

(Continúa...)

CUADRO 1.7 ...Continuación

DEPARTAMENTO Y DISTRITO DE INSCRIPCIÓN	TOTAL	LUGAR DE OCURRENCIA			IGNORADO
		HOSPITAL	SANATORIO	DOMICILIO	
GENERAL ARTIGAS	92	82	10	-	-
GENERAL DELGADO	29	25	1	3	-
HOHENAU	81	64	17	-	-
ITAPÚA POTY	76	34	6	35	1
JESÚS	37	29	1	7	-
LA PAZ	23	15	5	3	-
LEANDRO OVIEDO	4	1	-	3	-
MAYOROTAÑO	64	61	1	2	-
NATALIO	148	80	18	50	-
OBLIGADO	106	64	41	1	-
SAN PEDRO DEL PARANÁ	102	72	1	29	-
SAN RAFAEL DEL PARANÁ	186	69	35	81	1
TOMÁS ROMERO PEREIRA	169	65	45	59	-
TRINIDAD	38	16	3	19	-
YATYTAY	124	85	4	35	-
<b>MISIONES</b>	<b>813</b>	<b>657</b>	<b>114</b>	<b>41</b>	<b>1</b>
SAN JUAN BAUTISTA	250	238	6	6	-
AYOLAS	149	112	29	8	-
SAN IGNACIO	233	162	69	1	1
SAN MIGUEL	24	23	1	-	-
SAN PATRICIO	25	20	-	5	-
SANTAMARÍA	52	38	1	13	-
SANTAROSA	12	7	4	1	-
SANTIAGO	16	14	2	-	-
VILLA FLORIDA	26	26	-	-	-
YABEBYRY	26	17	2	7	-
<b>PARAGUARÍ</b>	<b>1.444</b>	<b>1.166</b>	<b>59</b>	<b>213</b>	<b>6</b>
PARAGUARÍ	216	189	17	8	2
ACAHAY	134	108	2	22	2
CAAPUCÚ	59	43	12	4	-
CABALLERO	45	34	2	9	-
CARAPEGUÁ	287	259	16	12	-
ESCOBAR	19	7	-	12	-
LA COLMENA	81	66	3	12	-
MBUYAPEY	68	35	-	33	-
QUYQUYHÓ	64	61	1	2	-
SAN ROQUE G. DE SANTA CRUZ	91	67	-	24	-
SAPUCAI	60	55	-	5	-
TEBICUARYMÍ	49	8	-	40	1
YAGUARÓN	123	100	4	18	1
YBYCUÍ	139	128	-	11	-
YBYTYMÍ	9	6	2	1	-
<b>ALTOPARANÁ</b>	<b>3.821</b>	<b>1.746</b>	<b>1.071</b>	<b>907</b>	<b>97</b>
CIUDAD DEL ESTE	1.407	602	439	361	5
DOCTOR JUAN L. MALLORQUÍN	160	48	73	38	1
HERNANDARIAS	460	219	129	110	2
IRUÑA	35	13	14	8	-
ITAQUYRY	7	-	1	6	-
JUAN E. O'LEARY	171	11	3	74	83
LOS CEDRALES	63	13	18	32	-
MBARACAYÚ	25	6	10	9	-
MINGA GUAZÚ	361	168	78	112	3
NARANJAL	41	14	25	2	-

(Continúa...)

CUADRO 1.7 ...Continuación

DEPARTAMENTO Y DISTRITO DE INSCRIPCIÓN	TOTAL	LUGAR DE OCURRENCIA			IGNORADO
		HOSPITAL	SANATORIO	DOMICILIO	
ÑACUNDAY	51	-	-	51	-
PRESIDENTE FRANCO	575	504	52	17	2
SAN ALBERTO	41	13	25	3	-
SAN CRISTÓBAL	15	6	6	3	-
SANTA RITA	277	88	157	31	1
SANTA ROSA DEL MONDAY	132	41	41	50	-
<b>CENTRAL</b>	<b>12.402</b>	<b>10.917</b>	<b>927</b>	<b>453</b>	<b>105</b>
AREGUÁ	313	285	5	21	2
CAPIATÁ	804	715	43	35	11
FERNANDO DE LA MORA	862	687	157	14	4
GUARAMBARÉ	237	211	12	12	2
ITÁ	190	183	7	-	-
ITAUGUÁ	574	560	10	4	-
J. AUGUSTO SALDÍVAR	223	210	5	8	-
LAMBARÉ	747	710	30	6	1
LIMPIO	737	691	6	38	2
LUQUE	1.505	1.189	202	111	3
MARIANO ROQUE ALONSO	576	438	113	20	5
NUEVA ITALIA	64	58	-	6	-
ÑEMBY	468	324	44	29	71
SAN ANTONIO	240	174	43	23	-
SAN LORENZO	3.839	3.580	180	76	3
VILLA ELISA	548	502	38	7	1
VILLETA	61	61	-	-	-
YPACARAÍ	214	187	19	8	-
YPANÉ	200	152	13	35	-
<b>ÑEEMBUCÚ</b>	<b>681</b>	<b>530</b>	<b>46</b>	<b>104</b>	<b>1</b>
PILAR	434	397	34	2	1
ALBERDI	25	18	-	7	-
CERRITO	34	31	-	3	-
DESMOCHADOS	5	4	1	-	-
GENERAL JOSÉ E. DÍAZ	2	2	-	-	-
GUAZÚ CUÁ	7	6	1	-	-
HUMAITÁ	49	-	-	49	-
ISLA UMBÚ	9	5	2	2	-
LAURELES	13	10	-	3	-
MAYOR JOSÉ D. MARTÍNEZ	29	29	-	-	-
SAN JUAN B. DE ÑEEMBUCÚ	39	14	3	22	-
TACUARAS	2	2	-	-	-
VILLA FRANCA	8	5	-	3	-
VILLALBÍN	18	7	5	6	-
VILLA OLIVA	7	-	-	7	-
<b>AMAMBAY</b>	<b>482</b>	<b>375</b>	<b>53</b>	<b>53</b>	<b>1</b>
PEDRO JUAN CABALLERO	482	375	53	53	1
<b>CANINDEYÚ</b>	<b>623</b>	<b>385</b>	<b>28</b>	<b>209</b>	<b>1</b>
SALTO DEL GUAIRÁ	83	75	-	7	1
CORPUS CHRISTI	66	35	7	24	-
CURUGUATY	262	186	8	68	-
GENERAL FRANCISCO C. ÁLVAREZ	82	53	10	19	-
ITANARÁ	7	2	-	5	-

(Continúa...)

**CUADRO 1.7 ...Continuación**

DEPARTAMENTO Y DISTRITO DE INSCRIPCIÓN	TOTAL	LUGAR DE OCURRENCIA			IGNORADO
		HOSPITAL	SANATORIO	DOMICILIO	
KATUETÉ	21	8	2	11	-
LA PALOMA	26	19	1	6	-
YGATIMI	59	-	-	59	-
YPEHÚ	17	7	-	10	-
<b>PRESIDENTE HAYES</b>	<b>92</b>	<b>53</b>	<b>9</b>	<b>30</b>	<b>-</b>
POZO COLORADO	28	21	-	7	-
NANAWA	36	27	9	-	-
VILLA HAYES	28	5	-	23	-
<b>BOQUERÓN</b>	<b>314</b>	<b>287</b>	<b>9</b>	<b>18</b>	<b>-</b>
DOCTOR PEDRO P. PEÑA	2	2	-	-	-
MARISCAL ESTIGARRIBIA	312	285	9	18	-
<b>ALTOPARAGUAY</b>	<b>47</b>	<b>35</b>	<b>3</b>	<b>8</b>	<b>1</b>
FUERTE OLIMPO	30	24	3	3	-
LA VICTORIA	17	11	-	5	1

**Fuente:** Dirección General del Registro del Estado Civil. Ministerio de Justicia y Trabajo

**CUADRO 1.8** NACIDOS VIVOS POR MES DE OCURRENCIA, SEGÚN DEPARTAMENTO DE RESIDENCIA DE LA MADRE Y SEXO DEL NACIDO VIVO. AÑO 2003

DEPARTAMENTO DE RESIDENCIA DE LA MADRE Y SEXO DEL NACIDO VIVO	TOTAL	MES DE OCURRENCIA												IGNORADO
		ENERO	FEBRERO	MARZO	ABRIL	MAYO	JUNIO	JULIO	AGOSTO	SEPTIEMBRE	OCTUBRE	NOVIEMBRE	DICIEMBRE	
<b>TOTAL PAÍS</b>	<b>45.669</b>	<b>5.349</b>	<b>5.135</b>	<b>5.696</b>	<b>5.180</b>	<b>4.753</b>	<b>4.062</b>	<b>3.840</b>	<b>3.369</b>	<b>2.939</b>	<b>2.356</b>	<b>1.729</b>	<b>1.078</b>	<b>183</b>
MASCULINO	23.418	2.706	2.663	2.900	2.617	2.409	2.093	1.977	1.703	1.564	1.208	900	583	95
FEMENINO	22.251	2.643	2.472	2.796	2.563	2.344	1.969	1.863	1.666	1.375	1.148	829	495	88
<b>ASUNCIÓN</b>	<b>6.522</b>	<b>692</b>	<b>621</b>	<b>724</b>	<b>706</b>	<b>653</b>	<b>565</b>	<b>555</b>	<b>510</b>	<b>468</b>	<b>439</b>	<b>360</b>	<b>225</b>	<b>4</b>
MASCULINO	3.347	338	327	377	364	330	287	292	232	253	232	188	126	1
FEMENINO	3.175	354	294	347	342	323	278	263	278	215	207	172	99	3
<b>CONCEPCIÓN</b>	<b>1.387</b>	<b>164</b>	<b>169</b>	<b>189</b>	<b>196</b>	<b>156</b>	<b>114</b>	<b>115</b>	<b>97</b>	<b>70</b>	<b>66</b>	<b>30</b>	<b>21</b>	<b>-</b>
MASCULINO	696	76	92	96	98	76	59	55	48	39	32	18	7	-
FEMENINO	691	88	77	93	98	80	55	60	49	31	34	12	14	-
<b>SAN PEDRO</b>	<b>1.944</b>	<b>285</b>	<b>238</b>	<b>296</b>	<b>248</b>	<b>227</b>	<b>184</b>	<b>169</b>	<b>114</b>	<b>75</b>	<b>56</b>	<b>31</b>	<b>21</b>	<b>-</b>
MASCULINO	1.037	141	131	153	145	119	93	91	63	40	28	24	9	-
FEMENINO	907	144	107	143	103	108	91	78	51	35	28	7	12	-
<b>CORDILLERA</b>	<b>2.122</b>	<b>265</b>	<b>243</b>	<b>266</b>	<b>277</b>	<b>249</b>	<b>196</b>	<b>169</b>	<b>148</b>	<b>128</b>	<b>89</b>	<b>68</b>	<b>24</b>	<b>-</b>
MASCULINO	1.087	139	121	136	142	130	100	85	67	70	41	36	20	-
FEMENINO	1.035	126	122	130	135	119	96	84	81	58	48	32	4	-
<b>GUAJIRÁ</b>	<b>1.703</b>	<b>195</b>	<b>179</b>	<b>214</b>	<b>192</b>	<b>187</b>	<b>162</b>	<b>151</b>	<b>134</b>	<b>105</b>	<b>83</b>	<b>61</b>	<b>39</b>	<b>1</b>
MASCULINO	869	91	92	101	102	100	91	76	70	48	46	30	22	-
FEMENINO	834	104	87	113	90	87	71	75	64	57	37	31	17	1
<b>CAAGUJAZÚ</b>	<b>3.920</b>	<b>456</b>	<b>499</b>	<b>533</b>	<b>446</b>	<b>434</b>	<b>367</b>	<b>339</b>	<b>268</b>	<b>228</b>	<b>174</b>	<b>124</b>	<b>52</b>	<b>-</b>
MASCULINO	1.995	216	263	262	206	229	179	184	137	132	97	65	25	-
FEMENINO	1.925	240	236	271	240	205	188	155	131	96	77	59	27	-
<b>CAAZAPÁ</b>	<b>1.019</b>	<b>119</b>	<b>125</b>	<b>118</b>	<b>121</b>	<b>110</b>	<b>96</b>	<b>91</b>	<b>75</b>	<b>54</b>	<b>51</b>	<b>40</b>	<b>15</b>	<b>4</b>
MASCULINO	536	50	73	70	59	55	48	51	44	30	26	19	8	3
FEMENINO	483	69	52	48	62	55	48	40	31	24	25	21	7	1

(Continúa...)

**CUADRO 1.8 ... Continuación**

DEPARTAMENTO DE RESIDENCIA DE LA MADRE Y SEXO DEL NACIDO VIVO	TOTAL	MES DE OCURRENCIA												IGNORADO
		ENERO	FEBRERO	MARZO	ABRIL	MAYO	JUNIO	JULIO	AGOSTO	SEPTIEMBRE	OCTUBRE	NOVIEMBRE	DICIEMBRE	
<b>ITAPÚA</b>	<b>2.985</b>	<b>396</b>	<b>404</b>	<b>417</b>	<b>351</b>	<b>327</b>	<b>240</b>	<b>253</b>	<b>186</b>	<b>194</b>	<b>96</b>	<b>75</b>	<b>28</b>	<b>18</b>
MASCULINO	1.491	218	199	197	180	161	116	122	86	98	50	36	16	12
FEMENINO	1.494	178	205	220	171	166	124	131	100	96	46	39	12	6
<b>MISIONES</b>	<b>811</b>	<b>94</b>	<b>112</b>	<b>104</b>	<b>83</b>	<b>78</b>	<b>74</b>	<b>71</b>	<b>68</b>	<b>41</b>	<b>42</b>	<b>21</b>	<b>18</b>	<b>5</b>
MASCULINO	424	43	65	54	39	44	35	41	38	22	18	10	12	3
FEMENINO	387	51	47	50	44	34	39	30	30	19	24	11	6	2
<b>PARAGUARI</b>	<b>1.525</b>	<b>181</b>	<b>184</b>	<b>202</b>	<b>179</b>	<b>162</b>	<b>139</b>	<b>139</b>	<b>109</b>	<b>101</b>	<b>65</b>	<b>30</b>	<b>17</b>	<b>17</b>
MASCULINO	763	104	90	94	84	77	73	73	59	51	27	14	10	7
FEMENINO	762	77	94	108	95	85	66	66	50	50	38	16	7	10
<b>ALTOPARANÁ</b>	<b>3.859</b>	<b>496</b>	<b>456</b>	<b>525</b>	<b>440</b>	<b>443</b>	<b>333</b>	<b>337</b>	<b>290</b>	<b>195</b>	<b>158</b>	<b>105</b>	<b>48</b>	<b>33</b>
MASCULINO	1.959	266	220	255	220	210	182	173	152	102	83	60	23	13
FEMENINO	1.900	230	236	270	220	233	151	164	138	93	75	45	25	20
<b>CENTRAL</b>	<b>15.428</b>	<b>1.731</b>	<b>1.646</b>	<b>1.811</b>	<b>1.656</b>	<b>1.447</b>	<b>1.372</b>	<b>1.254</b>	<b>1.187</b>	<b>1.118</b>	<b>914</b>	<b>685</b>	<b>522</b>	<b>85</b>
MASCULINO	7.953	875	851	953	827	733	723	635	614	599	468	350	279	46
FEMENINO	7.475	856	795	858	829	714	649	619	573	519	446	335	243	39
<b>ÑEMBUJÚ</b>	<b>670</b>	<b>69</b>	<b>72</b>	<b>62</b>	<b>76</b>	<b>75</b>	<b>62</b>	<b>65</b>	<b>49</b>	<b>46</b>	<b>42</b>	<b>32</b>	<b>18</b>	<b>2</b>
MASCULINO	334	35	42	31	39	39	26	31	17	22	22	17	11	2
FEMENINO	336	34	30	31	37	36	36	34	32	24	20	15	7	-
<b>AMAMBAY</b>	<b>492</b>	<b>48</b>	<b>62</b>	<b>63</b>	<b>44</b>	<b>62</b>	<b>51</b>	<b>46</b>	<b>37</b>	<b>38</b>	<b>16</b>	<b>17</b>	<b>5</b>	<b>3</b>
MASCULINO	261	29	30	32	30	33	26	26	16	21	6	7	2	3
FEMENINO	231	19	32	31	14	29	25	20	21	17	10	10	3	-
<b>CANINDEYÚ</b>	<b>639</b>	<b>97</b>	<b>64</b>	<b>91</b>	<b>91</b>	<b>74</b>	<b>52</b>	<b>39</b>	<b>46</b>	<b>34</b>	<b>27</b>	<b>12</b>	<b>3</b>	<b>9</b>
MASCULINO	315	50	32	45	46	38	22	17	29	14	11	4	2	5
FEMENINO	324	47	32	46	45	36	30	22	17	20	16	8	1	4

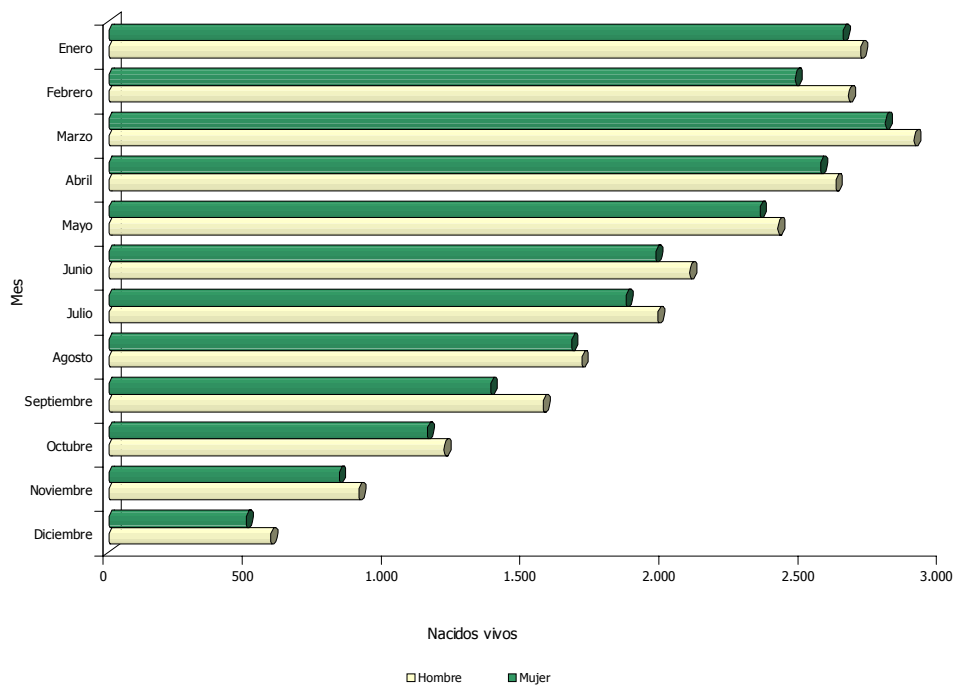
(Continúa...)

**CUADRO 1.8 ...Continuación**

DEPARTAMENTO DE RESIDENCIA DE LA MADRE Y SEXO DEL NACIDO VIVO	TOTAL	MES DE OCURRENCIA												IGNORADO	
		ENERO	FEBRERO	MARZO	ABRIL	MAYO	JUNIO	JULIO	AGOSTO	SEPTIEMBRE	OCTUBRE	NOVIEMBRE	DICIEMBRE		
<b>PRESIDENTE HAYES</b>	<b>168</b>	<b>16</b>	<b>16</b>	<b>26</b>	<b>19</b>	<b>15</b>	<b>16</b>	<b>10</b>	<b>18</b>	<b>5</b>	<b>8</b>	<b>11</b>	<b>8</b>	<b>8</b>	-
MASCULINO	84	9	8	15	8	6	10	6	11	1	3	5	2	2	-
FEMENINO	84	7	8	11	11	9	6	4	7	4	5	6	6	6	-
<b>BOQUERÓN</b>	<b>327</b>	<b>31</b>	<b>26</b>	<b>40</b>	<b>33</b>	<b>35</b>	<b>27</b>	<b>30</b>	<b>26</b>	<b>29</b>	<b>19</b>	<b>19</b>	<b>12</b>	<b>12</b>	-
MASCULINO	191	22	17	23	15	19	16	14	16	16	12	13	8	8	-
FEMENINO	136	9	9	17	18	16	11	16	10	13	7	6	4	4	-
<b>ALTOPARAGUAY</b>	<b>54</b>	<b>5</b>	<b>5</b>	<b>6</b>	<b>11</b>	<b>8</b>	<b>5</b>	<b>3</b>	<b>3</b>	<b>2</b>	<b>2</b>	<b>3</b>	<b>3</b>	<b>1</b>	<b>1</b>
MASCULINO	33	2	4	2	8	5	4	2	2	1	2	1	1	1	-
FEMENINO	21	3	1	4	3	3	1	1	1	1	-	2	-	1	-
<b>EXTERIOR</b>	<b>3</b>	<b>-</b>	<b>-</b>	<b>-</b>	<b>-</b>	<b>1</b>	<b>1</b>	<b>-</b>	<b>1</b>	<b>-</b>	<b>-</b>	<b>-</b>	<b>-</b>	<b>-</b>	<b>-</b>
MASCULINO	1	-	-	-	-	-	-	-	1	-	-	-	-	-	-
FEMENINO	2	-	-	-	-	1	1	-	-	-	-	-	-	-	-
<b>NO INFORMADO</b>	<b>91</b>	<b>9</b>	<b>14</b>	<b>9</b>	<b>11</b>	<b>10</b>	<b>6</b>	<b>4</b>	<b>3</b>	<b>8</b>	<b>9</b>	<b>5</b>	<b>2</b>	<b>2</b>	<b>1</b>
MASCULINO	42	2	6	4	5	5	3	3	1	5	4	3	1	1	-
FEMENINO	49	7	8	5	6	5	3	1	2	3	5	2	1	1	1

Fuente: Dirección General del Registro del Estado Civil. Ministerio de Justicia y Trabajo

Nacidos vivos por mes de ocurrencia y sexo  
Año 2003



Fuente: Cuadro 1.8



**CUADRO 1.9** NACIDOS VIVOS POR FILIACIÓN, SEGÚN DEPARTAMENTO Y DISTRITO DE RESIDENCIA DE LA MADRE. AÑO 2003

DEPARTAMENTO Y DISTRITO DE RESIDENCIA DE LA MADRE	TOTAL	FILIACIÓN		IGNORADO
		MATRIMONIAL	EXTRA MATRIMONIAL	
<b>TOTALPAÍS</b>	<b>45.669</b>	<b>21.694</b>	<b>23.580</b>	<b>395</b>
<b>ASUNCIÓN</b>	<b>6.522</b>	<b>3.213</b>	<b>3.283</b>	<b>26</b>
<b>CONCEPCIÓN</b>	<b>1.387</b>	<b>664</b>	<b>719</b>	<b>4</b>
CONCEPCIÓN	791	349	441	1
BELÉN	83	43	40	-
HORQUETA	141	75	65	1
LORETO	163	98	65	-
SAN CARLOS	6	-	6	-
SAN LÁZARO	5	3	2	-
YBY YAÚ	196	94	100	2
VALLEMI	2	2	-	-
<b>SAN PEDRO</b>	<b>1.944</b>	<b>926</b>	<b>1.007</b>	<b>11</b>
SAN PEDRO	292	127	164	1
ANTEQUERA	19	4	15	-
CAPIIBARY	166	78	85	3
CHORÉ	205	101	104	-
GENERAL ELIZARDO AQUINO	47	23	24	-
GENERAL ISIDORO RESQUÍN	71	39	32	-
GUAYAIBÍ	91	55	36	-
ITACURUBÍ DEL ROSARIO	78	31	46	1
LIMA	79	38	41	-
NUEVA GERMANIA	176	105	70	1
SAN ESTANISLAO	389	163	225	1
SAN PABLO	5	1	4	-
TACUATÍ	100	47	50	3
UNIÓN	27	12	15	-
VILLA DEL ROSARIO	21	8	13	-
YATAITY DEL NORTE	125	67	58	-
25 DE DICIEMBRE	52	27	24	1
DISTRITO NO INFORMADO	1	-	1	-
<b>CORDILLERA</b>	<b>2.122</b>	<b>885</b>	<b>1.234</b>	<b>3</b>
CAACUPÉ	553	257	295	1
ALTOS	107	36	71	-
ARROYOS Y ESTEROS	156	49	106	1
ATYRÁ	131	59	72	-
CARAGUATAY	90	41	49	-
EMBOSCADA	151	50	101	-
EUSEBIO AYALA	195	78	117	-
ISLA PUCÚ	53	21	32	-
ITACURUBÍ DE LA CORDILLERA	7	5	2	-
JUAN DE MENA	39	12	27	-
LOMA GRANDE	28	15	13	-
MBOCAYATY DEL YHAGUY	31	18	13	-
NUEVA COLOMBIA	39	8	31	-
PIRIBEBUY	242	128	114	-
PRIMERO DE MARZO	6	3	3	-
SAN BERNARDINO	103	39	64	-
SAN JOSÉ OBRERO	19	5	14	-
SANTA ELENA	11	6	5	-
TOBATÍ	129	42	86	1
VALENZUELA	22	10	12	-
DISTRITO NO INFORMADO	10	3	7	-

(Continúa...)

**CUADRO 1.9** ...Continuación

DEPARTAMENTO Y DISTRITO DE RESIDENCIA DE LA MADRE	TOTAL	FILIACIÓN		IGNORADO
		MATRIMONIAL	EXTRA MATRIMONIAL	
<b>GUAIRÁ</b>	<b>1.703</b>	<b>988</b>	<b>707</b>	<b>8</b>
VILLARRICA	580	332	241	7
BORJA	48	28	20	-
CAPITÁN MAURICIO J. TROCHE	102	54	48	-
CORONEL MARTÍNEZ	71	48	23	-
DOCTOR BOTTRELL	17	8	9	-
FÉLIX PÉREZ CARDOZO	27	18	9	-
GENERAL EUGENIO A. GARAY	87	38	49	-
INDEPENDENCIA	253	155	97	1
ITAPÉ	58	39	19	-
ITURBE	107	50	57	-
JOSÉ FASSARDI	67	48	19	-
MBOCAYATY	57	32	25	-
NATALICIO TALAVERA	27	18	9	-
ÑUMÍ	22	13	9	-
PASO YOBAI	146	83	63	-
SAN SALVADOR	17	10	7	-
YATAITY	15	12	3	-
DISTRITO NO INFORMADO	2	2	-	-
<b>CAAGUAZÚ</b>	<b>3.920</b>	<b>2.118</b>	<b>1.796</b>	<b>6</b>
CORONEL OVIEDO	1.080	488	591	1
CAAGUAZÚ	771	407	363	1
CARAYÓ	85	39	46	-
DOCTOR CECILIO BÁEZ	55	23	32	-
DOCTOR J. EULOGIO ESTIGARRIBIA	322	218	103	1
DOCTOR JUAN MANUEL FRUTOS	256	199	56	1
JOSÉ DOMINGO OCAMPOS	46	24	22	-
LA PASTORA	6	1	5	-
MCAL. FRANCISCO SOLANO LÓPEZ	32	14	18	-
RAÚL ARSENIO OVIEDO	209	133	76	-
REPATRIACIÓN	243	124	119	-
R.I. 3 CORRALES	50	42	6	2
SAN JOAQUÍN	118	59	59	-
SAN JOSÉ DE LOS ARROYOS	154	79	75	-
SANTA ROSA DEL MBUTUY	107	64	43	-
SIMÓN BOLÍVAR	6	2	4	-
VAQUERÍA	72	38	34	-
YHÚ	250	131	119	-
3 DE FEBRERO	57	33	24	-
DISTRITO NO INFORMADO	1	-	1	-
<b>CAAZAPÁ</b>	<b>1.019</b>	<b>595</b>	<b>414</b>	<b>10</b>
CAAZAPÁ	217	119	96	2
ABAÍ	67	37	30	-
BUENA VISTA	47	35	12	-
DOCTOR MOISÉS BERTONI	19	9	10	-
GENERAL HIGINIO MORÍNIGO	22	15	7	-
MACIEL	26	12	14	-
SAN JUAN NEPOMUCENO	286	185	101	-
TAVAI	93	56	30	7
YEGROS	43	20	23	-
YUTY	199	107	91	1
<b>ITAPÚA</b>	<b>2.985</b>	<b>1.489</b>	<b>1.479</b>	<b>17</b>
ENCARNACIÓN	1.162	527	628	7
ALTO VERÁ	45	26	19	-
BELLA VISTA	56	26	30	-
CAMBYRETÁ	129	41	88	-

(Continúa...)

**CUADRO 1.9** ...Continuación

DEPARTAMENTO Y DISTRITO DE RESIDENCIA DE LA MADRE	TOTAL	FILIACIÓN		IGNORADO
		MATRIMONIAL	EXTRA MATRIMONIAL	
CAPITÁN MEZA	63	29	34	-
CAPITÁN MIRANDA	3	1	2	-
CARLOS ANTONIO LÓPEZ	47	25	22	-
CARMEN DEL PARANÁ	39	24	15	-
CORONEL BOGADO	88	36	51	1
EDELIRA	150	86	64	-
FRAM	37	20	17	-
GENERAL ARTIGAS	97	73	24	-
GENERAL DELGADO	32	15	17	-
HOHENAU	101	67	34	-
ITAPÚA POTY	70	33	37	-
JESÚS	42	11	31	-
LA PAZ	19	13	6	-
LEANDRO OVIEDO	8	1	7	-
MAYOR OTAÑO	54	24	29	1
NATALIO	131	66	64	1
NUEVA ALBORADA	3	3	-	-
OBLIGADO	77	36	40	1
PIRAPÓ	11	9	2	-
SAN COSME Y DAMIÁN	8	4	4	-
SAN JUAN DEL PARANÁ	4	2	2	-
SAN PEDRO DEL PARANÁ	138	80	57	1
SAN RAFAEL DEL PARANÁ	168	113	53	2
TOMÁS ROMERO PEREIRA	47	30	16	1
TRINIDAD	46	8	38	-
YATYTAY	106	57	48	1
DISTRITO NO INFORMADO	4	3	-	1
<b>MISIONES</b>	<b>811</b>	<b>375</b>	<b>432</b>	<b>4</b>
SAN JUAN BAUTISTA	235	92	140	3
AYOLAS	151	93	58	-
SAN IGNACIO	231	112	118	1
SAN MIGUEL	33	9	24	-
SAN PATRICIO	14	6	8	-
SANTA MARÍA	51	18	33	-
SANTAROSA	16	5	11	-
SANTIAGO	20	9	11	-
VILLA FLORIDA	29	8	21	-
YABEBYRY	26	19	7	-
DISTRITO NO INFORMADO	5	4	1	-
<b>PARAGUARÍ</b>	<b>1.525</b>	<b>650</b>	<b>872</b>	<b>3</b>
PARAGUARÍ	203	100	102	1
ACAHAY	150	65	85	-
CAAPUCÚ	58	17	41	-
CABALLERO	55	23	32	-
CARAPEGUÁ	296	129	166	1
ESCOBAR	25	6	19	-
LA COLMENA	46	22	24	-
MBUYAPEY	72	37	35	-
PIRAYÚ	8	4	4	-
QUIINDY	11	6	5	-
QUYQUYHÓ	70	17	53	-
SAN ROQUE G. DE SANTA CRUZ	94	38	56	-
SAPUCAI	63	23	40	-
TEBICUARYMÍ	50	24	26	-
YAGUARÓN	140	60	80	-
YBYCÚÍ	147	58	89	-
YBYTYMÍ	37	21	15	1

(Continúa...)

**CUADRO 1.9** ...Continuación

DEPARTAMENTO Y DISTRITO DE RESIDENCIA DE LA MADRE	TOTAL	FILIACIÓN		IGNORADO
		MATRIMONIAL	EXTRA MATRIMONIAL	
<b>ALTOPARANÁ</b>	<b>3.859</b>	<b>1.794</b>	<b>1.900</b>	<b>165</b>
CIUDAD DEL ESTE	1.549	641	814	94
DOMINGO MARTÍNEZ DE IRALA	11	4	7	-
DOCTOR JUAN L. MALLORQUÍN	157	63	94	-
HERNANDARIAS	402	186	213	3
IRUÑA	41	30	11	-
ITAQUYRY	63	25	38	-
JUAN E. O'LEARY	173	82	90	1
LOS CEDRALES	70	39	31	-
MBARACAYÚ	34	28	6	-
MINGA GUAZÚ	380	201	172	7
MINGA PORÁ	20	7	13	-
NARANJAL	86	58	28	-
ÑACUNDA	64	28	36	-
PRESIDENTE FRANCO	436	194	182	60
SAN ALBERTO	39	16	23	-
SAN CRISTÓBAL	34	22	12	-
SANTA RITA	153	77	76	-
SANTA ROSA DEL MONDAY	122	79	43	-
YGUAZÚ	19	9	10	-
DISTRITO NO INFORMADO	6	5	1	-
<b>CENTRAL</b>	<b>15.428</b>	<b>6.762</b>	<b>8.575</b>	<b>91</b>
AREGUÁ	449	199	242	8
CAPIATÁ	1.505	770	704	31
FERNANDO DE LA MORA	1.228	607	620	1
GUARAMBARÉ	229	77	152	-
ITÁ	281	107	173	1
ITAUGUÁ	590	237	351	2
J. AUGUSTO SALDÍVAR	282	93	184	5
LAMBARÉ	1.338	726	606	6
LIMPIO	983	412	563	8
LUQUE	2.313	986	1.323	4
MARIANO ROQUE ALONSO	825	433	387	5
NUEVA ITALIA	78	24	54	-
ÑEMBY	903	338	560	5
SAN ANTONIO	372	173	198	1
SAN LORENZO	2.739	1.074	1.652	13
VILLA ELISA	646	280	366	-
VILLETA	120	42	78	-
YPACARAÍ	245	90	154	1
YPANÉ	302	94	208	-
<b>ÑEEMBUCÚ</b>	<b>670</b>	<b>310</b>	<b>359</b>	<b>1</b>
PILAR	391	187	203	1
ALBERDI	16	3	13	-
CERRITO	36	17	19	-
DESMOCHADOS	8	5	3	-
GENERAL JOSÉ E. DÍAZ	6	5	1	-
GUAZÚ CUÁ	7	6	1	-
HUMAITÁ	51	26	25	-
ISLA UMBÚ	15	4	11	-
LAURELES	14	7	7	-
MAYOR JOSÉ D. MARTÍNEZ	30	12	18	-
PASO DE PATRIA	1		1	-
SAN JUAN B. DE ÑEEMBUCÚ	47	19	28	-
TACUARAS	10	4	6	-
VILLA FRANCA	10	4	6	-

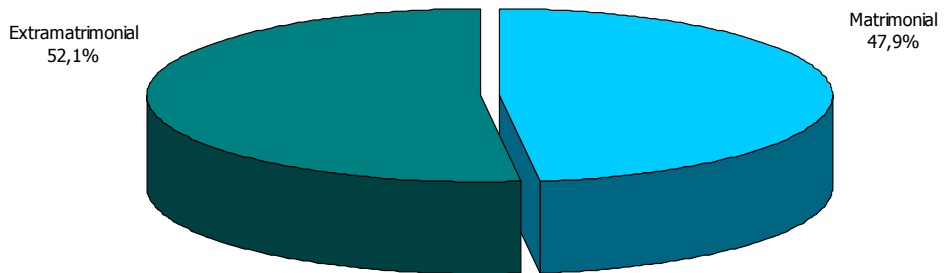
(Continúa...)

**CUADRO 1.9** ...Continuación

DEPARTAMENTO Y DISTRITO DE RESIDENCIA DE LA MADRE	TOTAL	FILIACIÓN		IGNORADO
		MATRIMONIAL	EXTRA MATRIMONIAL	
VILLALBÍN	19	10	9	-
VILLA OLIVA	8	1	7	-
DISTRITO NO INFORMADO	1	-	1	-
<b>AMAMBAY</b>	<b>492</b>	<b>179</b>	<b>304</b>	<b>9</b>
PEDRO JUAN CABALLERO	484	179	296	9
BELLA VISTA	8	-	8	-
<b>CANINDEYÚ</b>	<b>639</b>	<b>381</b>	<b>254</b>	<b>4</b>
SALTO DEL GUAIRÁ	90	37	52	1
CORPUS CHRISTI	82	39	43	-
CURUGUATY	244	194	47	3
GENERAL FRANCISCO C. ÁLVAREZ	90	54	36	-
ITANARÁ	23	4	19	-
KATUETÉ	6	1	5	-
LA PALOMA	22	21	1	-
YGATIMÍ	66	29	37	-
YPEHÚ	15	2	13	-
DISTRITO NO INFORMADO	1	-	1	-
<b>PRESIDENTE HAYES</b>	<b>168</b>	<b>75</b>	<b>70</b>	<b>23</b>
POZO COLORADO	42	22	20	-
BENJAMÍN ACEVAL	12	5	7	-
NANAWA	32	12	20	-
PUERTO PINASCO	2	2	-	-
VILLA HAYES	77	33	21	23
DISTRITO NO INFORMADO	3	1	2	-
<b>BOQUERÓN</b>	<b>327</b>	<b>239</b>	<b>88</b>	<b>-</b>
DOCTOR PEDRO P. PEÑA	9	4	5	-
GENERAL EUGENIO A. GARAY	5	1	4	-
MARISCAL ESTIGARRIBIA	313	234	79	-
<b>ALTOPARAGUAY</b>	<b>54</b>	<b>24</b>	<b>30</b>	<b>-</b>
FUERTE OLIMPO	36	13	23	-
LA VICTORIA	17	11	6	-
DISTRITO NO INFORMADO	1	-	1	-
<b>EXTERIOR</b>	<b>3</b>	<b>-</b>	<b>3</b>	<b>-</b>
<b>NO INFORMADO</b>	<b>91</b>	<b>27</b>	<b>54</b>	<b>10</b>

Fuente: Dirección General del Registro del Estado Civil. Ministerio de Justicia y Trabajo

Nacido vivos por filiación  
Año 2003



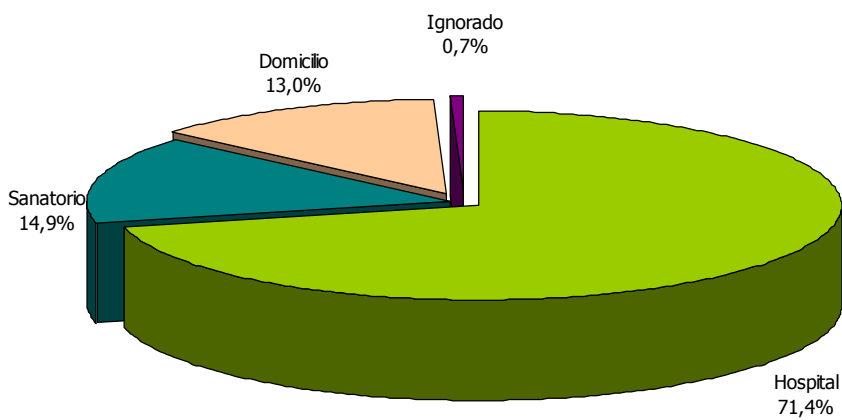
Fuente: Cuadro 1.9

**CUADRO 1.10** NACIDOS VIVOS POR FILIACIÓN, SEGÚN LUGAR DE OCURRENCIA. AÑO 2003

LUGAR DE OCURRENCIA	TOTAL	FILIACIÓN		IGNORADO
		MATRIMONIAL	EXTRA MATRIMONIAL	
<b>TOTAL</b>	<b>45.669</b>	<b>21.694</b>	<b>23.580</b>	<b>395</b>
HOSPITAL	32.590	14.655	17.657	278
SANATORIO	6.813	4.470	2.313	30
DOMICILIO	5.953	2.443	3.450	60
IGNORADO	313	126	160	27

Fuente: Dirección General del Registro del Estado Civil. Ministerio de Justicia y Trabajo

Nacidos vivos por lugar de ocurrencia  
Año 2003



Fuente: Cuadro 1.10