

A map of Paraguay is shown in a light orange color. Overlaid on the map are several stylized human figures in a darker orange color, arranged in a descending curve from the top right towards the bottom left. A white rectangular box with an orange border is centered on the map, containing the word "NACIMIENTOS" in bold black capital letters. The map shows various regions and cities, including San Pedro, Guairá, Caazapa, and Itapúa.

NACIMIENTOS

CUADRO 1.1 NACIDOS VIVOS INSCRIPTOS EN EL AÑO DE REFERENCIA POR AÑO DE OCURRENCIA, SEGÚN DEPARTAMENTO DE RESIDENCIA DE LA MADRE. AÑO 2004

DEPARTAMENTO DE RESIDENCIA DE LA MADRE	TOTAL	AÑO PERIODO DE OCURRENCIA											IGNORADO
		2004	2003	2002	2001	2000	1999	1998	1997	92-96	87-91	84-86	
TOTAL PAÍS	127.719	49.857	26.387	11.317	7.171	6.035	5.998	5.649	3.660	7.428	2.976	954	287
ASUNCIÓN	11.261	7.284	1.839	619	298	246	244	269	159	224	36	2	41
CONCEPCIÓN	4.132	1.271	948	429	271	239	230	171	117	293	109	48	6
SAN PEDRO	12.064	2.598	2.622	1.414	981	824	826	725	460	1.113	374	101	26
CORDILLERA	4.733	1.779	1.033	391	308	224	202	195	128	314	120	22	17
GUAIRÁ	4.824	1.914	1.100	419	236	181	196	155	142	317	139	22	3
CAAGUAZÚ	14.958	5.241	3.198	1.383	891	782	733	690	478	1.002	435	102	23
CAAZAPÁ	5.023	1.333	949	523	333	276	324	338	226	431	213	54	23
ITAPUA	12.240	3.494	2.689	1.368	749	696	688	710	474	871	375	116	10
MISIONES	2.381	855	442	224	137	118	121	110	83	180	83	25	3
PARAGUARÍ	3.450	1.484	861	308	166	120	116	128	66	128	53	5	15
ALTO PARANÁ	12.546	3.899	2.781	1.204	859	738	702	584	402	876	351	131	19
CENTRAL	30.025	16.160	6.230	2.142	1.283	959	979	979	472	615	114	28	64
NEEMBUCÚ	940	538	159	56	39	25	30	24	17	35	11	1	5
AMAMBAY	2.181	575	497	210	136	135	137	108	87	156	89	43	8
CANINDEYÚ	4.265	822	774	435	309	303	307	297	218	489	226	79	6
PDTE. HAYES	1.193	183	106	95	78	93	82	86	71	215	135	49	-
BOQUERÓN	436	281	43	19	16	16	11	12	10	19	8	-	1
ALTO PARAGUAY	270	37	29	18	36	11	16	10	10	49	35	18	1
EXTERIOR	17	5	1	1	1	3	2	-	-	3	1	-	-
NO INFORMADO	780	104	86	59	44	46	52	58	40	98	69	108	16

Fuente: Dirección General del Registro del Estado Civil. Ministerio de Justicia y Trabajo

CUADRO 1.2 NACIDOS VIVOS POR MES DE OCURRENCIA, SEGÚN DEPARTAMENTO Y DISTRITO DE RESIDENCIA DE LA MADRE.
AÑO 2004

DEPARTAMENTO Y DISTRITO DE RESIDENCIA DE LA MADRE	TOTAL	MES DE OCURRENCIA												IGNORADO
		ENERO	FEBRERO	MARZO	ABRIL	MAYO	JUNIO	JULIO	AGOSTO	SEPTIEMBRE	OCTUBRE	NOVIEMBRE	DICIEMBRE	
TOTAL PAÍS	49.857	5.683	5.392	5.825	5.286	5.194	4.591	4.138	3.841	3.493	2.712	2.233	1.463	6
ASUNCIÓN	7.284	718	653	788	699	675	670	617	604	579	496	461	322	2
CONCEPCIÓN	1.271	144	159	165	142	153	131	111	79	76	61	34	16	-
CONCEPCIÓN	809	87	99	101	78	105	89	72	52	52	38	22	14	-
BELÉN	104	8	16	15	16	8	11	10	3	5	8	4	-	-
HORQUETA	77	19	15	13	8	13	1	3	-	4	1	-	-	-
LORETO	123	7	10	18	19	9	17	10	12	6	10	3	2	-
SAN LAZARO	6	1	1	-	1	-	1	-	-	1	1	-	-	-
YBY YAU	152	22	18	18	20	18	12	16	12	8	3	5	-	-
SAN PEDRO	2.598	364	323	374	275	278	250	216	184	148	94	64	28	-
SAN PEDRO	413	70	49	56	42	48	34	37	37	22	10	6	2	-
ANTEQUERA	61	5	12	4	5	8	9	5	6	2	2	2	1	-
CAPIBARY	312	32	51	44	45	30	31	23	19	14	13	7	3	-
CHORE	310	47	38	44	40	30	33	21	20	13	13	10	1	-
GENERAL ELIZARDO AQUINO	60	12	5	11	3	4	6	9	4	4	1	1	-	-
GENERAL ISIDORO RESQUÍN	107	27	14	13	8	12	9	6	7	6	2	2	1	-
GUAYAYIBÍ	136	21	21	24	16	11	12	10	5	8	4	3	1	-
ITACURUBÍ DEL ROSARIO	117	17	16	16	9	16	13	11	8	5	4	2	2	-
LIMA	106	5	14	13	11	12	14	10	9	7	8	1	2	-
NUEVA GERMANIA	33	3	5	4	2	6	4	3	1	2	2	1	-	-
SAN ESTANISLAO	447	64	43	71	43	44	40	40	32	29	14	18	9	-
SANTA ROSA DEL AGUARAY	135	21	17	18	18	16	11	8	7	8	6	1	4	-
TACUATÍ	110	14	13	16	8	13	12	10	7	14	1	2	2	-
UNIÓN	47	8	2	9	3	1	8	7	3	2	2	2	-	-
VILLA DEL ROSARIO	33	3	3	5	6	2	2	-	5	2	2	2	1	-
YATAITY DEL NORTE	128	12	16	19	9	21	10	10	11	5	10	2	3	-
25 DE DICIEMBRE	43	3	4	7	7	4	2	6	3	5	-	2	-	-

(Continúa...)

CUADRO 1.2 ...Continuación

DEPARTAMENTO Y DISTRITO DE RESIDENCIA DE LA MADRE	TOTAL	MES DE OCURRENCIA												IGNORADO
		ENERO	FEBRERO	MARZO	ABRIL	MAYO	JUNIO	JULIO	AGOSTO	SEPTIEMBRE	OCTUBRE	NOVIEMBRE	DICIEMBRE	
CORDILLERA	1.779	222	239	229	219	187	165	143	124	97	73	54	27	-
CAACUPÉ	46	5	6	7	5	6	5	4	2	1	2	2	1	-
ALTOS	124	14	22	8	13	11	16	9	12	5	6	5	3	-
ARROYOS Y ESTEROS	177	21	18	30	28	17	17	10	17	9	5	2	3	-
ATYRÁ	180	27	21	21	17	21	15	13	17	11	4	6	7	-
CARAGUATAY	93	10	8	14	11	9	9	7	7	4	6	6	2	-
EMBOSCADA	144	20	10	14	18	18	21	12	10	10	9	1	1	-
EUSEBIO AYALA	216	27	35	25	18	25	17	24	15	13	7	9	1	-
ISLA PUCÚ	64	5	8	10	5	12	7	4	3	2	4	3	1	-
ITACURUBÍ DE LA CORDILLERA	12	-	-	2	2	1	2	2	2	1	-	-	-	-
JUAN DE MENA	2	1	-	-	-	-	1	-	-	-	-	-	-	-
LOMA GRANDE	31	3	4	3	6	3	3	3	-	-	4	2	-	-
MBOCATY DEL YHAGUY	30	4	4	6	3	2	4	2	3	2	-	-	-	-
NUEVA COLOMBIA	35	4	12	2	3	1	2	4	3	-	3	1	-	-
PIRIBEBUY	275	35	33	39	38	25	21	27	14	15	10	12	6	-
PRIMERO DE MARZO	35	2	5	7	8	2	1	2	3	1	2	2	-	-
SAN BERNARDINO	106	12	11	13	11	11	14	4	8	13	5	2	2	-
SAN JOSÉ OBRERO	40	4	5	4	4	7	6	3	4	2	1	-	-	-
SANTA ELENA	40	4	2	8	4	4	2	6	3	4	2	1	-	-
TOBATÍ	119	24	35	14	24	11	2	3	1	4	1	-	-	-
VALENZUELA	3	-	-	-	-	-	1	1	-	-	1	-	-	-
DISTRITO NO INFORMADO	7	-	-	2	1	1	-	2	-	-	1	-	-	-
GUAIRÁ	1.914	213	223	227	207	209	168	170	143	120	97	82	55	-
VILLARRICA	615	82	60	59	50	55	45	50	53	53	37	45	26	-
BORJA	102	10	15	7	12	14	9	13	8	6	5	1	2	-
CAPTÁN MAURICIO J. TROCHE	101	9	9	7	11	14	13	5	12	5	8	4	4	-
CORONEL MARTÍNEZ	43	5	2	3	11	4	1	5	4	4	2	2	-	-
DOCTOR BOTRELL	14	1	-	4	1	-	-	4	-	1	2	-	1	-
FELIX PÉREZ CARDOZO	27	4	5	4	4	5	1	3	1	-	-	-	-	-
GENERAL EUGENIO A. GARAY	106	10	19	18	11	14	8	11	3	2	5	4	1	-
INDEPENDENCIA	304	24	39	51	33	31	35	25	20	16	18	4	8	-
ITAPÉ	57	9	5	4	7	6	3	7	4	4	5	3	-	-

(Continúa...)

CUADRO 1.2 ...Continuación

DEPARTAMENTO Y DISTRITO DE RESIDENCIA DE LA MADRE	TOTAL	MES DE OCURRENCIA												IGNORADO
		ENERO	FEBRERO	MARZO	ABRIL	MAYO	JUNIO	JULIO	AGOSTO	SETIEMBRE	OCTUBRE	NOVIEMBRE	DICIEMBRE	
ITURBE	106	13	10	6	15	7	9	12	10	4	4	9	7	-
JOSÉ FASSARDI	82	8	11	12	15	10	7	4	7	3	3	2	-	-
MBOCAYATY	45	8	4	6	3	12	4	4	3	1	-	-	-	-
NATALICIO TALAVERA	34	5	1	7	4	2	2	2	2	1	2	2	2	-
ÑUMÍ	41	5	6	6	5	6	3	5	1	3	1	-	-	-
PASO YOBAI	147	17	24	21	13	17	16	10	10	8	4	6	1	-
SAN SALVADOR	33	3	5	6	5	4	3	3	3	2	-	-	2	-
YATAITY	55	3	8	6	7	7	8	7	2	5	2	-	-	-
DISTRITO NO INFORMADO	2	-	-	-	-	-	1	-	-	-	-	-	1	-
CAAGUAZÚ	5.241	513	509	560	535	564	504	509	473	406	305	219	143	1
CORONEL OVIEDO	1.195	121	117	135	129	123	112	112	105	93	65	51	32	-
CAAGUAZÚ	1.311	127	116	112	111	130	109	153	129	120	78	69	57	-
CARAYAO	165	14	18	22	27	20	16	19	5	12	8	4	-	-
DR. CECILIO BÁEZ	10	8	1	1	-	-	-	-	-	-	-	-	-	-
DR. J. EULOGIO ESTIGARRIBIA	354	28	40	40	29	40	40	32	26	22	24	18	15	-
DR. JUAN MANUEL FRUTOS	306	26	28	32	31	38	28	31	24	26	15	15	11	1
JOSÉ DOMINGO OCAMPOS	53	8	7	5	8	7	4	1	4	3	4	1	1	-
LAPASTORA	32	4	1	3	5	5	2	4	3	-	3	1	1	-
MCAL. FRANCISCO SOLANO LÓPEZ	44	4	3	4	5	8	7	5	3	3	2	-	-	-
NUÉVA LONDRES	6	-	-	1	-	1	1	1	1	1	-	-	-	-
RAUL ARSENIÓ OVIEDO	138	17	15	14	18	17	18	9	6	8	11	3	2	-
REPARTIACIÓN	329	36	41	46	28	28	40	27	26	25	17	12	3	-
R.I. 3 CORRALES	140	15	12	13	15	19	7	14	13	16	8	7	1	-
SAN JOAQUÍN	156	11	19	9	18	22	16	16	22	12	6	2	3	-
SAN JOSÉ DE LOS ARROYOS	206	18	20	24	18	16	26	13	23	14	17	12	5	-
SANTA ROSA DEL MBUTUY	161	18	15	25	17	13	13	16	14	17	7	3	3	-
SIMÓN BOLÍVAR	3	-	-	1	-	1	1	-	-	-	-	-	-	-
VAGUERÍA	137	9	16	20	14	16	15	11	15	4	12	3	2	-
YHÚ	395	35	31	48	49	44	41	36	49	26	22	10	4	-
3 DE FEBRERO	98	14	9	5	13	16	7	9	5	4	5	8	3	-
DISTRITO NO INFORMADO	2	-	-	-	-	-	1	-	-	-	1	-	-	-
CAAZAPÁ	1.333	185	146	167	147	139	129	102	103	88	66	40	21	-
CAAZAPÁ	203	29	21	25	24	29	16	14	14	11	10	5	5	-

(Continúa...)

CUADRO 1.2 ...Continuación

DEPARTAMENTO Y DISTRITO DE RESIDENCIA DE LA MADRE	TOTAL	MES DE OCURENCIA												IGNORADO
		ENERO	FEBRERO	MARZO	ABRIL	MAYO	JUNIO	JULIO	AGOSTO	SEPTIEMBRE	OCTUBRE	NOVIEMBRE	DICIEMBRE	
ABAÍ	164	22	21	26	24	13	11	10	9	13	9	4	2	-
BUENA VISTA	64	12	12	6	3	8	6	4	6	6	1	-	-	-
DOCTOR MOISÉS BERTONI	53	4	3	4	5	8	4	7	5	8	2	1	2	-
GENERAL HIGINIO MORÍNIGO	36	3	1	4	2	8	3	3	4	4	1	2	1	-
MACIEL	31	4	3	3	1	6	2	2	3	4	3	-	1	-
SAN JUAN NEPOMUCENO	346	52	34	53	43	30	38	17	26	18	16	15	4	-
TAVAI	162	15	19	19	15	12	19	16	17	13	9	4	4	-
YEGROS	74	9	7	6	7	7	14	9	3	5	4	3	-	-
YUTY	200	35	25	21	23	18	16	19	15	7	13	6	2	-
ITAPUÁ	3.494	457	373	465	403	374	314	251	264	246	172	120	55	-
ENCARNACIÓN	1.292	150	107	146	146	107	130	88	107	129	84	71	27	-
ALTOVERA	24	3	1	3	3	2	3	3	4	-	-	2	-	-
BELLAVISTA	80	14	2	9	8	13	7	7	9	9	1	1	-	-
CAMBYRETÁ	171	31	19	28	23	19	7	15	7	11	5	2	4	-
CAPTÁN MEZA	78	10	7	5	8	16	4	4	10	4	7	3	-	-
CAPTÁN MIRANDA	7	2	1	2	-	-	1	-	1	-	-	-	-	-
CARLOS ANTONIO LÓPEZ	132	17	20	23	19	19	8	6	6	4	7	1	2	-
CARMEN DEL PARANÁ	73	12	9	9	5	7	7	5	4	6	2	5	2	-
CORONEL BOGADO	50	12	10	11	8	3	-	1	-	1	3	1	-	-
EDELIRA	210	26	24	34	29	33	22	16	11	9	4	-	2	-
FRAM	38	2	6	3	3	7	3	4	2	4	2	2	-	-
GENERAL ARTIGAS	87	13	14	13	14	10	2	3	5	8	3	3	1	-
GENERAL DELGADO	57	4	8	8	5	2	8	6	6	3	3	3	1	-
HOHENAU	32	12	4	1	-	3	2	4	2	1	2	1	-	-
ITAPUA POTY	77	9	7	16	11	4	7	2	11	2	5	2	1	-
JESÚS	34	2	1	5	7	3	7	1	3	3	1	1	-	-
LA PAZ	25	2	3	3	3	3	4	1	2	1	2	1	-	-
LEANDRO OVIEDO	21	4	4	3	3	2	1	3	1	-	-	-	-	-
MAYOROTAÑO	95	8	11	19	6	14	3	9	10	6	4	2	3	-
NATALIO	155	19	19	21	22	16	19	14	10	5	7	2	1	-
NUEVA ALBORADA	3	-	-	1	-	-	1	-	-	1	-	-	-	-
OBLIGADO	125	18	18	14	15	18	11	9	8	8	4	1	1	-
PIRAPÓ	9	2	-	2	1	1	2	-	-	-	-	-	1	-
SAN COSME Y DAMIÁN	11	3	1	2	3	-	1	-	1	-	-	-	-	-

(Continúa...)

CUADRO 1.2 ...Continuación

DEPARTAMENTO Y DISTRITO DE RESIDENCIA DE LA MADRE	TOTAL	MES DE OCURRENCIA												IGNORADO
		ENERO	FEBRERO	MARZO	ABRIL	MAYO	JUNIO	JULIO	AGOSTO	SEPTIEMBRE	OCTUBRE	NOVIEMBRE	DICIEMBRE	
SAN JUAN DEL PARANÁ	21	4	2	4	2	2	3	2	-	-	1	1	1	-
SAN PEDRO DEL PARANÁ	155	26	20	24	11	14	12	14	16	8	5	3	2	-
SAN RAFAEL DEL PARANÁ	151	14	24	27	15	15	14	9	10	10	9	2	2	-
TOMÁS ROMERO PEREIRA	73	9	9	6	7	15	8	4	3	5	5	2	-	-
TRINIDAD	64	14	9	9	6	7	3	8	3	1	3	1	-	-
YATYTAI	141	15	13	14	20	18	14	12	13	6	6	7	3	-
DISTRITO NO INFORMADO	3	-	-	-	-	1	-	-	-	1	-	-	1	-
MISIONES	855	105	86	87	80	90	84	76	69	68	48	39	23	-
SAN JUAN BAUTISTA	211	30	17	20	15	18	21	21	17	15	16	14	7	-
AYOLAS	184	22	19	18	15	24	17	18	12	18	7	9	5	-
SAN IGNACIO	206	23	19	23	19	27	17	15	12	20	12	9	10	-
SAN MIGUEL	34	9	5	3	1	2	2	2	4	3	1	2	-	-
SAN PATRICIO	36	4	2	3	4	4	3	7	2	4	2	1	-	-
SANTAMARIA	71	5	12	4	7	11	9	5	11	4	1	2	-	-
SANTAROSA	8	1	1	-	1	-	1	-	1	-	2	-	1	-
SANTIAGO	61	6	6	7	13	2	7	5	7	1	6	1	-	-
VILLA FLORIDA	30	2	3	6	4	1	5	2	3	3	1	-	-	-
YABEBRY	10	2	2	2	1	1	1	1	-	-	-	-	-	-
DISTRITO NO INFORMADO	4	1	-	1	-	-	1	-	-	-	-	1	-	-
PARAGUARI	1.484	192	160	173	160	170	132	131	104	99	74	58	29	2
PARAGUARI	39	7	1	6	7	4	2	3	2	-	1	3	3	-
ACAHAY	133	13	16	24	9	20	8	8	13	8	3	8	2	1
CAAPUCÚ	54	9	12	7	9	8	5	1	1	1	1	-	-	-
CABALLERO	59	8	9	5	9	8	4	3	4	4	2	1	2	-
CARAPEGUÁ	280	36	31	32	29	33	19	29	21	21	12	12	4	1
ESCOBAR	8	4	1	1	-	-	1	1	-	-	-	-	-	-
LA COLMENA	53	3	5	11	5	5	5	4	5	1	5	3	1	-
MBUYAPEY	45	8	6	6	5	4	3	4	4	3	1	-	1	-
PIRAYU	16	4	-	2	1	-	-	2	2	2	1	1	1	-
QUIINDY	187	26	19	15	23	26	20	12	12	9	14	8	3	-
QUYQUYHÓ	80	7	9	7	13	5	12	6	6	7	5	1	2	-
SAN ROQUE G. DE SANTA CRUZ	73	14	3	5	4	6	9	13	7	7	3	1	1	-

(Continúa...)

CUADRO 1.2 ...Continuación

DEPARTAMENTO Y DISTRITO DE RESIDENCIA DE LA MADRE	TOTAL	MES DE OCURRENCIA												IGNORADO
		ENERO	FEBRERO	MARZO	ABRIL	MAYO	JUNIO	JULIO	AGOSTO	SEPTIEMBRE	OCTUBRE	NOVIEMBRE	DICIEMBRE	
SAPUCAI	72	10	8	11	9	5	6	6	2	7	4	3	1	-
TEBICUARYMÍ	55	11	3	8	4	6	7	6	3	2	4	-	1	-
YAGUARÓN	24	1	4	2	2	2	-	3	4	3	1	1	1	-
YBYCUJÍ	240	23	28	25	25	29	25	25	13	18	10	13	6	-
YBYTYMÍ	66	8	5	6	6	9	6	5	5	6	7	3	-	-
ALTOPARANÁ	3.899	500	506	495	449	420	362	338	281	209	169	108	62	-
CIUDAD DEL ESTE	1.629	204	218	227	183	170	154	127	110	91	68	39	38	-
DOCTOR JUAN L. MALLORQUÍN	158	18	23	21	19	17	10	13	10	11	6	7	3	-
HERNANDARIAS	513	60	53	55	59	49	47	51	54	22	38	17	8	-
IRUÑA	55	11	5	2	2	8	9	6	1	6	3	2	-	-
ITAQUYRY	52	1	5	6	6	9	5	8	6	3	-	3	-	-
JUAN E. O'LEARY	64	10	12	18	9	6	4	2	1	1	1	-	-	-
LOS CEDRALES	47	9	6	6	6	11	4	4	-	1	1	-	-	-
MBARACAYÚ	3	1	-	-	-	-	-	1	-	1	-	-	-	-
MINGA GUAZÚ	368	67	42	51	45	48	31	39	12	9	6	4	4	-
MINGA PORÁ	62	6	11	15	11	4	4	2	2	4	2	1	-	-
NARANJAL	74	5	9	5	8	10	8	7	7	11	1	2	1	-
ÑACUNDAY	33	4	5	2	4	6	4	3	1	1	2	1	-	-
PRESIDENTE FRANCO	420	52	43	49	45	37	42	33	49	29	22	15	4	-
SAN ALBERTO	51	9	10	4	6	12	6	3	1	-	-	-	-	-
SAN CRISTÓBAL	12	1	4	-	2	-	2	-	-	-	1	-	-	-
SANTA RITA	210	22	30	18	23	18	25	25	10	14	11	11	3	-
SANTA ROSA DEL MONDAY	139	18	28	14	16	15	6	10	15	5	6	6	-	-
YGUAZÚ	12	2	2	2	4	-	1	1	-	-	1	-	-	-
DISTRITO NO INFORMADO	7	-	-	-	1	-	-	1	2	1	1	-	1	-
CENTRAL	16.160	1.749	1.695	1.771	1.691	1.570	1.446	1.283	1.232	1.201	939	861	621	1
AREGUÁ	528	54	48	40	70	50	59	47	45	32	30	34	19	-
CAPIATÁ	1.922	195	200	221	189	187	172	177	161	142	100	106	72	-
FERNANDO DE LA MORA	1.009	94	101	110	118	94	82	71	80	76	74	56	53	-
GUARAMBARÉ	244	19	28	23	28	31	24	21	17	19	18	8	12	-
ITÁ	305	36	31	30	28	42	29	29	20	24	19	13	4	-

(Continúa...)

CUADRO 1.2 ...Continuación

DEPARTAMENTO Y DISTRITO DE RESIDENCIA DE LA MADRE	TOTAL	MES DE OCURRENCIA												IGNORADO
		ENERO	FEBRERO	MARZO	ABRIL	MAYO	JUNIO	JULIO	AGOSTO	SEPTIEMBRE	OCTUBRE	NOVIEMBRE	DICIEMBRE	
ITAUGUÁ	455	51	52	61	44	44	46	30	29	30	30	23	15	-
J. AGUSTO SALDIVAR	349	51	32	35	27	22	34	44	32	22	20	21	9	-
LAMBARÉ	1.071	124	126	123	130	125	96	85	69	59	46	45	42	1
LIMPIO	912	113	99	101	114	96	93	56	65	58	45	49	24	-
LUQUE	2.530	253	255	250	274	280	228	192	186	200	164	143	105	-
MARIANO ROQUE ALONSO	887	100	107	116	91	80	64	70	63	70	50	45	31	-
NUÉVA ITALIA	77	13	9	10	9	4	4	4	1	10	1	4	2	-
ÑEMBY	1.229	136	123	153	122	145	96	95	91	92	74	56	46	-
SAN ANTONIO	404	37	45	41	40	37	36	33	33	31	24	26	21	-
SAN LORENZO	2.804	306	272	312	266	280	246	234	218	219	177	153	121	-
VILLA ELISA	710	75	74	64	68	81	73	51	62	62	32	40	28	-
VILLETA	173	28	16	30	19	25	22	10	5	6	4	7	1	-
YPACARAI	246	30	33	24	24	20	20	17	17	20	17	18	6	-
YPANÉ	305	34	44	27	30	28	22	24	29	29	14	14	10	-
ÑEEMBUCÚ	538	68	78	61	63	61	39	38	41	32	25	18	14	-
PILAR	300	40	38	31	39	39	18	21	19	18	15	9	13	-
ALBERDI	4	1	2	1	-	-	-	-	-	-	-	-	-	-
CERRITO	3	1	1	-	-	1	-	-	-	-	-	-	-	-
DESMOCHADOS	11	1	1	2	1	2	1	-	-	-	1	2	-	-
GENERAL JOSÉ E. DÍAZ	1	-	-	-	-	-	-	-	-	1	-	-	-	-
GUAZÚ CUÁ	16	1	2	3	1	1	4	2	-	1	-	1	-	-
HUMAITÁ	46	6	9	7	2	3	6	4	3	2	2	2	-	-
ISLAUMBÚ	3	1	-	1	-	-	-	-	1	-	-	-	-	-
LAURELES	23	3	7	4	2	1	2	2	1	-	-	1	-	-
MAYOR JOSÉ D. MARTÍNEZ	38	4	5	2	6	3	2	3	7	4	1	1	-	-
SAN JUAN B. DE ÑEEMBUCÚ	34	4	9	2	5	1	3	3	2	2	3	-	-	-
TACUARAS	30	3	3	3	6	3	2	1	5	1	1	1	1	-
VILLA FRANCA	6	1	-	2	-	1	-	1	-	1	-	-	-	-
VILLALBÍN	21	2	1	3	1	7	-	1	2	1	2	1	-	-
DISTRITO NO INFORMADO	2	-	-	-	-	-	-	-	1	1	-	-	-	-

(Continúa...)

CUADRO 1.2 ...Continuación

DEPARTAMENTO Y DISTRITO DE RESIDENCIA DE LA MADRE	TOTAL	MES DE OCURRENCIA												IGNORADO
		ENERO	FEBRERO	MARZO	ABRIL	MAYO	JUNIO	JULIO	AGOSTO	SEPTIEMBRE	OCTUBRE	NOVIEMBRE	DICIEMBRE	
AMAMBAY	575	76	74	82	72	55	56	36	37	32	22	21	12	-
PEDRO JUAN CABALLERO	531	67	68	76	67	50	50	33	36	31	22	20	11	-
BELLA VISTA	40	9	6	6	3	5	5	3	1	1	-	1	-	-
CAPTÁN BADO	3	-	-	2	2	-	1	-	-	-	-	-	-	-
DISTRITO NO INFORMADO	1	-	-	-	-	-	-	-	-	-	-	-	1	-
CANINDEYÚ	822	121	105	108	85	77	84	68	62	51	31	23	7	-
SALTO DEL GUAIRÁ	104	13	12	13	8	6	12	9	10	13	4	4	-	-
CORPUS CHRISTI	35	5	2	6	2	6	4	1	4	3	1	-	1	-
CURUGUATY	403	69	50	46	48	50	38	31	19	21	14	13	4	-
GENERAL FRANCISCO C. ÁLVAREZ	14	2	5	2	1	1	-	2	-	-	-	1	-	-
ITANARÁ	8	-	1	2	-	1	1	-	2	1	-	-	-	-
KATUETÉ	57	6	11	5	5	2	3	6	8	2	7	2	-	-
LA PALOMA	49	7	6	10	6	2	5	4	4	1	1	2	1	-
NUOVA ESPERANZA	47	4	5	4	4	5	8	7	7	2	1	1	-	-
YGATIMI	74	11	11	13	9	3	6	8	6	5	1	-	1	-
YPEHÚ	31	4	2	7	2	1	7	-	2	3	3	-	-	-
PRESIDENTE HAYES	183	17	13	26	17	12	21	16	17	15	11	9	9	-
BENJAMÍN ACEVAL	16	2	2	2	1	1	2	1	2	-	2	1	-	-
JOSE FALCÓN	4	2	-	-	-	-	-	-	-	1	-	1	-	-
NANAWA	27	4	-	4	5	1	6	3	1	2	-	-	1	-
VILLA HAYES	123	8	10	20	9	9	11	10	14	12	7	7	6	-
DISTRITO NO INFORMADO	13	1	1	-	2	1	2	2	-	-	2	-	2	-
BOQUERÓN	281	14	29	30	22	48	20	26	18	22	24	15	13	-
MARISCAL ESTIGARRIBIA	281	14	29	30	22	48	20	26	18	22	24	15	13	-

(Continúa...)

CUADRO 1.2 ... Continuación

DEPARTAMENTO Y DISTRITO DE RESIDENCIA DE LA MADRE	TOTAL	MES DE OCURENCIA												IGNORADO
		ENERO	FEBRERO	MARZO	ABRIL	MAYO	JUNIO	JULIO	AGOSTO	SEPTIEMBRE	OCTUBRE	NOVIEMBRE	DICIEMBRE	
ALTO PARAGUAY	37	8	5	6	4	4	5	1	1	1	1	2	-	-
FUERTE OLIMPO	26	6	4	3	4	4	1	-	1	-	-	-	-	-
LA VICTORIA	7	2	-	2	-	1	1	-	1	-	-	-	-	-
DISTRITO NO INFORMADO	4	-	1	1	-	-	-	-	-	-	-	2	-	-
EXTERIOR	5	1	1	-	-	-	1	-	-	1	1	1	-	-
NO INFORMADO	104	16	15	11	16	8	11	5	5	3	4	4	6	-

Fuente: Dirección General del Registro del Estado Civil. Ministerio de Justicia y Trabajo

CUADRO 1.3 NACIDOS VIVOS POR LUGAR DE OCURRENCIA Y SEXO, SEGÚN MES DE INSCRIPCIÓN, AÑO 2004

MES DE INSCRIPCIÓN	TOTAL		LUGAR DE OCURRENCIA				DOMICILIO		IGNORADO				
	AMBOS SEXOS	MUJERES	HOSPITAL		SANATORIO		AMBOS SEXOS	HOMBRES	MUJERES	AMBOS SEXOS	HOMBRES	MUJERES	
			AMBOS SEXOS	MUJERES	HOMBRES	MUJERES							
TOTAL PAÍS	49.857	24.312	36.186	17.696	7.333	3.785	3.548	5.922	3.045	2.877	416	225	191
ENERO	1.382	700	1.061	527	266	139	127	54	26	28	1	1	-
FEBRERO	2.241	1.115	1.648	822	414	210	204	163	78	85	16	5	11
MARZO	3.517	1.787	2.542	1.247	569	300	269	373	170	203	33	22	11
ABRIL	3.700	1.938	2.717	1.308	538	300	238	405	211	194	40	18	22
MAYO	4.271	2.227	3.134	1.530	629	332	297	464	263	201	44	28	16
JUNIO	4.741	2.414	3.462	1.670	695	333	362	549	272	277	35	17	18
JULIO	4.978	2.543	3.598	1.837	729	362	367	580	307	273	71	37	34
AGOSTO	5.218	2.688	3.825	1.872	711	376	335	645	335	310	37	24	13
SEPTIEMBRE	5.084	2.666	3.679	1.771	695	371	324	638	347	291	72	40	32
OCTUBRE	5.033	2.573	3.624	1.764	670	341	329	710	357	353	29	15	14
NOVIEMBRE	4.859	2.441	3.405	1.703	683	348	335	745	378	367	26	13	13
DICIEMBRE	4.833	2.453	3.491	1.717	734	373	361	596	301	295	12	5	7

Fuente: Dirección General del Registro del Estado Civil. Ministerio de Justicia y Trabajo

CUADRO 1.4 NACIDOS VIVOS POR DEPARTAMENTO DE INSCRIPCIÓN, SEGÚN DEPARTAMENTO DE RESIDENCIA DE LA MADRE.
AÑO 2004

DEPARTAMENTO DE RESIDENCIA DE LA MADRE	DEPARTAMENTO DE INSCRIPCIÓN									
	TOTAL	ASUNCIÓN	CONCEPCIÓN	SAN PEDRO	CORDILLERA	GUAIRÁ	CAAGUAZÚ	CAAZAPÁ	ITAPÚA	
TOTAL PAÍS	49.857	10.906	1.247	2.565	1.630	1.929	5.152	1.328	3.456	
ASUNCIÓN	7.284	6.612	2	3	4	2	1	2	1	
CONCEPCIÓN	1.271	16	1.232	13	-	1	-	-	-	
SAN PEDRO	2.598	31	8	2.511	4	-	10	-	-	
CORDILLERA	1.779	92	-	1	1.592	2	9	1	-	
GUAIRÁ	1.914	13	-	2	-	1.874	8	13	2	
CAAGUAZÚ	5.241	51	1	10	1	15	5.096	13	-	
CAAZAPÁ	1.333	10	-	1	-	14	1	1.291	2	
ITAPÚA	3.494	24	-	1	-	5	1	1	3.426	
MISIONES	855	10	-	-	-	2	1	3	1	
PARAGUARÍ	1.484	80	-	-	-	5	-	-	1	
ALTO PARANÁ	3.899	30	-	1	-	3	16	1	15	
CENTRAL	16.160	3.802	-	3	7	1	2	-	2	
ÑEEMBUCÚ	538	-	-	-	-	-	-	-	2	
AMAMBAY	575	6	1	-	-	-	-	2	-	
CANINDEYÚ	822	12	1	5	1	-	4	1	-	
PDTE. HAYES	183	76	1	-	-	-	1	-	-	
BOQUERÓN	281	8	-	-	-	-	-	-	-	
ALTO PARAGUAY	37	3	-	-	-	-	-	-	-	
EXTERIOR	5	-	-	-	-	-	-	-	-	
NO INFORMADO	104	30	1	14	21	5	2	-	4	

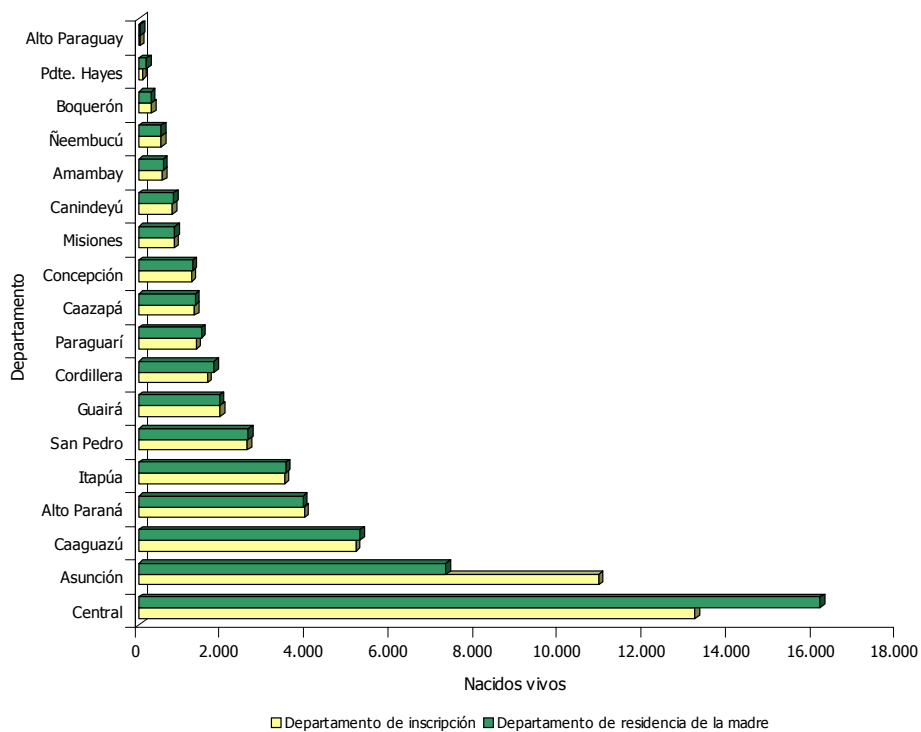
(Continúa...)

CUADRO 1.4 ... Continuación

DEPARTAMENTO DE RESIDENCIA DE LA MADRE	DEPARTAMENTO DE INSCRIPCIÓN									
	MISIONES	PARAGUARÍ	ALTO PARANÁ	CENTRAL	ÑEEMBUCÚ	AMAMBAY	CANINDEYÚ	PDTE. HAYES	BOQUERÓN	ALTO PARAGUAY
TOTAL PAÍS	846	1.367	3.921	13.196	537	567	795	88	297	30
ASUNCIÓN	1	3	2	640	-	-	-	-	11	-
CONCEPCIÓN	-	-	-	3	1	3	2	-	-	-
SAN PEDRO	1	-	5	28	-	-	-	-	-	-
CORDILLERA	-	-	1	79	-	-	-	-	2	-
GUAIRÁ	-	-	-	2	-	-	-	-	-	-
CAAGUAZÚ	-	4	31	12	-	-	-	3	4	-
CA AZAPÁ	-	-	9	5	-	-	-	-	-	-
ITAPÚA	7	1	21	7	-	-	-	-	-	-
MISIONES	833	2	-	3	-	-	-	-	-	-
PARAGUARÍ	-	1.354	1	43	-	-	-	-	-	-
ALTO PARANÁ	-	1	3.792	37	1	-	2	-	-	-
CENTRAL	2	1	43	12.290	5	-	-	-	2	-
ÑEEMBUCÚ	1	-	-	6	529	-	-	-	-	-
AMAMBAY	-	-	-	2	-	563	1	-	-	-
CANINDEYÚ	-	-	6	6	-	-	786	-	-	-
PDTE. HAYES	-	-	-	14	-	-	-	85	6	-
BOQUERÓN	1	-	-	-	-	-	-	-	272	-
ALTO PARAGUAY	-	-	-	4	-	-	-	-	-	30
EXTERIOR	-	-	3	2	-	-	-	-	-	-
NO INFORMADO	-	1	7	13	1	1	4	-	-	-

Fuente: Dirección General del Registro del Estado Civil. Ministerio de Justicia y Trabajo

Nacidos vivos por departamento de residencia de la madre e inscripción.
Año 2004



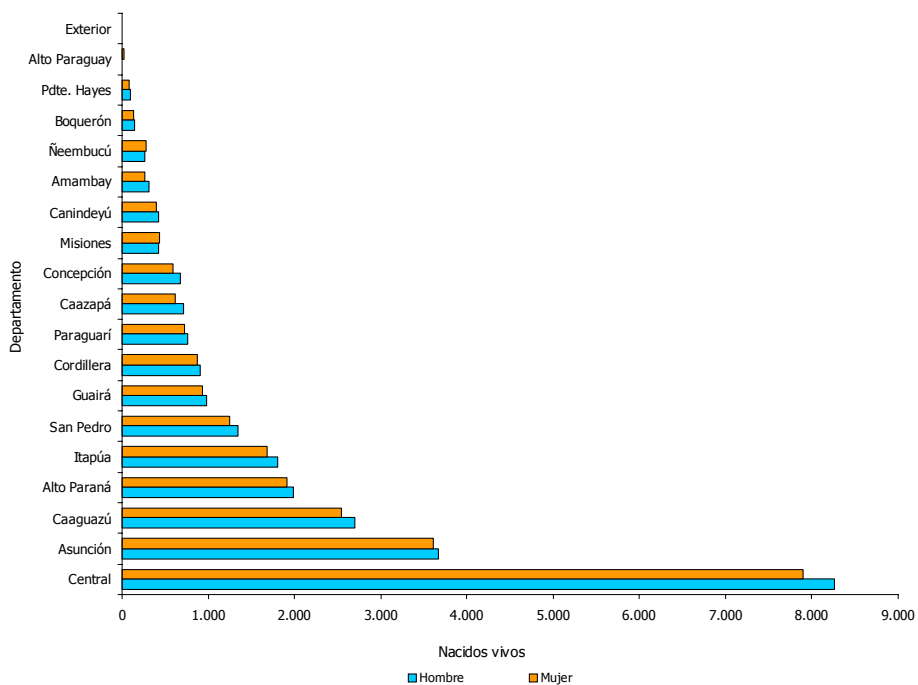
Fuente: Cuadro 1.4

CUADRO 1.5 NACIDOS VIVOS POR LUGAR DE OCURRENCIA Y SEXO, SEGÚN DEPARTAMENTO DE RESIDENCIA DE LA MADRE. AÑO 2004

DEPARTAMENTO DE RESIDENCIA DE LA MADRE	TOTAL						LUGAR DE OCURRENCIA						IGNORADO						
	AMBOS SEXOS			Mujeres			AMBOS SEXOS			SANATORIO			HOSPITAL			AMBOS SEXOS		AMBOS SEXOS	
	HOMBRES	MUJERES	AMBOS SEXOS	HOMBRES	MUJERES	AMBOS SEXOS	HOMBRES	MUJERES	AMBOS SEXOS	HOMBRES	MUJERES	AMBOS SEXOS	HOMBRES	MUJERES	AMBOS SEXOS	HOMBRES	MUJERES		
TOTAL PAÍS	49.857	25.545	24.312	36.186	18.490	17.696	7.333	3.785	3.548	5.922	3.045	2.877	416	225	191				
ASUNCIÓN	7.284	3.673	3.611	5.007	2.475	2.532	2.170	1.141	1.029	58	29	29	49	28	21				
CONCEPCIÓN	1.271	674	597	920	486	434	64	35	29	283	150	133	4	3	1				
SAN PEDRO	2.598	1.348	1.250	1.276	681	595	402	206	196	888	443	445	32	18	14				
CORDILLERA	1.779	906	873	1.562	799	763	47	21	26	168	85	83	2	1	1				
GUAIRÁ	1.914	981	933	1.360	687	673	278	148	130	272	145	127	4	1	3				
CAAGUAZÚ	5.241	2.702	2.539	2.902	1.474	1.428	866	471	395	1.450	742	708	23	15	8				
CAAZAPA	1.333	720	613	770	413	357	72	45	27	484	259	225	7	3	4				
ITAPÚA	3.494	1.805	1.689	2.320	1.209	1.111	709	352	357	451	236	215	14	8	6				
MISIONES	855	419	436	664	332	332	157	76	81	29	8	21	5	3	2				
PARAGUARÍ	1.484	759	725	1.231	628	603	89	47	42	163	84	79	1	-	1				
ALTO PARANÁ	3.899	1.986	1.913	1.877	965	912	1.098	542	556	755	388	367	169	91	78				
CENTRAL	16.160	8.263	7.897	14.430	7.378	7.052	1.254	636	618	400	211	189	76	38	38				
ÑEEMBUCÚ	538	262	276	440	212	228	17	6	11	79	43	36	2	1	1				
AMAMBAY	575	314	261	454	251	203	50	28	22	49	25	24	22	10	12				
CANINDEYÚ	822	419	403	456	233	223	40	22	18	326	164	162	-	-	-				
PDTE. HAYES	183	94	89	142	73	69	6	4	2	34	16	18	1	1	-				
BOQUERÓN	281	143	138	271	139	132	1	1	-	9	3	6	-	-	-				
ALTO PARAGUAY	37	16	21	32	14	18	2	-	2	3	2	1	-	-	-				
EXTERIOR	5	3	2	4	3	1	-	-	-	1	-	1	-	-	-				
NO INFORMADO	104	58	46	68	38	30	11	4	7	20	12	8	5	4	1				

Fuente: Dirección General del Registro del Estado Civil. Ministerio de Justicia y Trabajo

Nacidos vivos por departamento de residencia de la madre y sexo.
Año 2004



Fuente: Cuadro 1.5

CUADRO 1.6 NACIDOS VIVOS POR LUGAR DE OCURRENCIA, SEGÚN DEPARTAMENTO Y DISTRITO DE RESIDENCIA DE LA MADRE.
AÑO 2004

DEPARTAMENTO Y DISTRITO DE RESIDENCIA DE LA MADRE	TOTAL	LUGAR DE OCURRENCIA			IGNORADO
		HOSPITAL	SANATORIO	DOMICILIO	
TOTAL PAÍS	49.857	36.186	7.333	5.922	416
ASUNCIÓN	7.284	5.007	2.170	58	49
CONCEPCIÓN	1.271	920	64	283	4
CONCEPCIÓN	809	680	47	80	2
BELÉN	104	83	-	21	-
HORQUETA	77	36	10	31	-
LORETO	123	7	-	115	1
SAN LÁZARO	6	5	-	1	-
YBY YAÚ	152	109	7	35	1
SAN PEDRO	2.598	1.276	402	888	32
SAN PEDRO	413	302	15	95	1
ANTEQUERA	61	45	-	16	-
CAPIIBARY	312	65	137	109	1
CHORÉ	310	174	38	98	-
GENERAL ELIZARDO AQUINO	60	19	8	33	-
GENERAL ISIDORO RESQUÍN	107	28	14	64	1
GUAYAIBÍ	136	60	16	56	4
ITACURUBÍ DEL ROSARIO	117	43	51	23	-
LIMA	106	61	10	33	2
NUEVA GERMANIA	33	21	9	1	2
SAN ESTANISLAO	447	220	63	149	15
SANTA ROSA DEL AGUARAY	135	116	10	8	1
TACUATÍ	110	45	5	57	3
UNIÓN	47	14	1	32	-
VILLA DEL ROSARIO	33	4	16	13	-
YATAITY DEL NORTE	128	42	8	78	-
25 DE DICIEMBRE	43	17	1	23	2
CORDILLERA	1.779	1.562	47	168	2
CAACUPÉ	46	39	1	6	-
ALTOS	124	108	5	11	-
ARROYOS Y ESTEROS	177	134	2	41	-
ATYRÁ	180	162	-	18	-
CARAGUATAY	93	82	7	4	-
EMBOSCADA	144	116	4	24	-
EUSEBIO AYALA	216	183	10	23	-
ISLA PUCÚ	64	57	1	6	-
ITACURUBÍ DE LA CORDILLERA	12	11	1	-	-
JUAN DE MENA	2	1	1	-	-
LOMA GRANDE	31	30	1	-	-
MBOCAYATY DEL YHAGUY	30	27	3	-	-
NUEVA COLOMBIA	35	31	-	3	1
PIRIBEBUY	275	274	1	-	-
PRIMERO DE MARZO	35	31	-	4	-
SAN BERNARDINO	106	96	6	3	1

(Continúa...)

CUADRO 1.6 ...Continuación

DEPARTAMENTO Y DISTRITO DE RESIDENCIA DE LA MADRE	TOTAL	LUGAR DE OCURRENCIA			IGNORADO
		HOSPITAL	SANATORIO	DOMICILIO	
SAN JOSÉ OBRERO	40	39	-	1	-
SANTA ELENA	40	37	-	3	-
TOBATÍ	119	94	4	21	-
VALENZUELA	3	3	-	-	-
DISTRITO NO INFORMADO	7	7	-	-	-
GUAIRÁ	1.914	1.360	278	272	4
VILLARRICA	615	463	115	36	1
BORJA	102	62	38	2	-
CAPITÁN MAURICIO J. TROCHE	101	89	5	7	-
CORONEL MARTÍNEZ	43	33	4	4	2
DOCTOR BOTTRELL	14	12	-	2	-
FÉLIX PÉREZ CARDOZO	27	22	3	2	-
GENERAL EUGENIO A. GARAY	106	66	7	33	-
INDEPENDENCIA	304	173	16	115	-
ITAPÉ	57	47	5	4	1
ITURBE	106	68	27	11	-
JOSÉ FASSARDI	82	64	1	17	-
MBOCAYATY	45	33	5	7	-
NATALICIO TALAVERA	34	27	5	2	-
ÑUMÍ	41	30	-	11	-
PASO YOBAI	147	104	30	13	-
SAN SALVADOR	33	27	3	3	-
YATAITY	55	38	14	3	-
DISTRITO NO INFORMADO	2	2	-	-	-
CAAGUAZÚ	5.241	2.902	866	1.450	23
CORONEL OVIEDO	1.195	766	224	202	3
CAAGUAZÚ	1.311	692	236	371	12
CARAYAÓ	165	53	4	108	-
DOCTOR CECILIO BÁEZ	10	7	1	2	-
DOCTOR J. EULOGIO ESTIGARRIBIA	354	188	120	46	-
DOCTOR JUAN MANUEL FRUTOS	306	242	42	22	-
JOSÉ DOMINGO OCAMPOS	53	42	1	8	2
LAPASTORA	32	11	14	7	-
MCAL. FRANCISCO SOLANO LÓPEZ	44	19	1	24	-
NUEVA LONDRES	6	5	-	1	-
RAÚL ARSENIO OVIEDO	138	66	25	45	2
REPATRIACIÓN	329	166	19	142	2
R.I. 3 CORRALES	140	37	23	80	-
SAN JOAQUÍN	156	74	7	74	1
SAN JOSÉ DE LOS ARROYOS	206	153	39	13	1
SANTA ROSA DEL MBUTUY	161	141	7	13	-
SIMÓN BOLÍVAR	3	2	-	1	-
VAQUERÍA	137	80	47	10	-
YHÚ	395	121	49	225	-
3 DE FEBRERO	98	35	7	56	-
DISTRITO NO INFORMADO	2	2	-	-	-

(Continúa...)

CUADRO 1.6 ...Continuación

DEPARTAMENTO Y DISTRITO DE RESIDENCIA DE LA MADRE	TOTAL	LUGAR DE OCURRENCIA			IGNORADO
		HOSPITAL	SANATORIO	DOMICILIO	
CAAZAPÁ	1.333	770	72	484	7
CAAZAPÁ	203	170	16	17	-
ABAÍ	164	103	12	48	1
BUENA VISTA	64	44	-	20	-
DOCTOR MOISÉS BERTONI	53	24	1	28	-
GENERAL HIGINIO MORÍNIGO	36	16	6	14	-
MACIEL	31	18	1	12	-
SAN JUAN NEPOMUCENO	346	181	10	150	5
TAVAI	162	21	20	121	-
YEGROS	74	69	2	3	-
YUTY	200	124	4	71	1
ITAPÚA	3.494	2.320	709	451	14
ENCARNACIÓN	1.292	839	388	59	6
ALTO VERÁ	24	6	3	15	-
BELLA VISTA	80	76	3	1	-
CAMBYRETÁ	171	87	36	48	-
CAPITÁN MEZA	78	55	11	11	1
CAPITÁN MIRANDA	7	6	1	-	-
CARLOS ANTONIO LÓPEZ	132	78	33	21	-
CARMEN DEL PARANÁ	73	60	5	8	-
CORONEL BOGADO	50	38	10	2	-
EDELIRA	210	130	24	55	1
FRAM	38	24	13	1	-
GENERAL ARTIGAS	87	78	9	-	-
GENERAL DELGADO	57	48	1	8	-
HOHENAU	32	25	5	2	-
ITAPÚA POTY	77	40	6	31	-
JESÚS	34	28	-	6	-
LA PAZ	25	11	13	1	-
LEANDRO OVIEDO	21	15	-	6	-
MAYOR OTAÑO	95	79	15	1	-
NATALIO	155	74	17	64	-
NUEVA ALBORADA	3	2	1	-	-
OBLIGADO	125	81	33	11	-
PIRAPÓ	9	5	3	1	-
SAN COSME Y DAMIÁN	11	7	3	1	-
SAN JUAN DEL PARANÁ	21	15	4	1	1
SAN PEDRO DEL PARANÁ	155	123	5	25	2
SAN RAFAEL DEL PARANÁ	151	75	33	43	-
TOMÁS ROMERO PEREIRA	73	42	19	11	1
TRINIDAD	64	48	1	15	-
YATYTAY	141	122	14	3	2
DISTRITO NO INFORMADO	3	3	-	-	-
MISIONES	855	664	157	29	5
SAN JUAN BAUTISTA	211	192	16	3	-
AYOLAS	184	131	51	2	-
SAN IGNACIO	206	122	84	-	-
SAN MIGUEL	34	30	3	1	-

(Continúa...)

CUADRO 1.6 ...Continuación

DEPARTAMENTO Y DISTRITO DE RESIDENCIA DE LA MADRE	TOTAL	LUGAR DE OCURRENCIA			IGNORADO
		HOSPITAL	SANATORIO	DOMICILIO	
SAN PATRICIO	36	26	-	10	-
SANTAMARÍA	71	59	1	11	-
SANTA ROSA	8	7	1	-	-
SANTIAGO	61	61	-	-	-
VILLA FLORIDA	30	22	1	2	5
YABEBYRY	10	10	-	-	-
DISTRITO NO INFORMADO	4	4	-	-	-
PARAGUARÍ	1.484	1.231	89	163	1
PARAGUARÍ	39	28	-	11	-
ACAHAY	133	115	4	14	-
CAAPUCÚ	54	42	7	5	-
CABALLERO	59	43	1	15	-
CARAPEGUÁ	280	268	10	2	-
ESCOBAR	8	3	-	5	-
LA COLMENA	53	49	2	2	-
MBUYAPEY	45	22	-	23	-
PIRAYÚ	16	16	-	-	-
QUIINDY	187	126	61	-	-
QUYQUYHÓ	80	79	1	-	-
SAN ROQUE G. DE SANTA CRUZ	73	67	-	5	1
SAPUCAI	72	60	2	10	-
TEBICUARYMÍ	55	15	-	40	-
YAGUARÓN	24	22	1	1	-
YBYCUÍ	240	224	-	16	-
YBYTYMÍ	66	52	-	14	-
ALTOPARANÁ	3.899	1.877	1.098	755	169
CIUDAD DEL ESTE	1.629	787	459	323	60
DOCTOR JUAN L. MALLORQUÍN	158	63	63	11	21
HERNANDARIAS	513	298	122	91	2
IRUÑA	55	22	26	7	-
ITAQUYRY	52	21	9	22	-
JUAN E. O'LEARY	64	7	3	-	54
LOS CEDRALES	47	6	26	14	1
MBARACAYÚ	3	-	1	2	-
MINGA GUAZÚ	358	174	65	112	7
MINGA PORÁ	62	12	33	17	-
NARANJAL	74	19	50	4	1
ÑACUNDA	33	3	4	26	-
PRESIDENTE FRANCO	420	315	44	51	10
SAN ALBERTO	51	19	21	10	1
SAN CRISTÓBAL	12	2	4	-	6
SANTA RITA	210	76	120	13	1
SANTA ROSA DEL MONDAY	139	44	43	50	2
YGUAZÚ	12	2	5	2	3
DISTRITO NO INFORMADO	7	7	-	-	-

(Continúa...)

CUADRO 1.6 ...Continuación

DEPARTAMENTO Y DISTRITO DE RESIDENCIA DE LA MADRE	TOTAL	LUGAR DE OCURRENCIA			IGNORADO
		HOSPITAL	SANATORIO	DOMICILIO	
CENTRAL	16.160	14.430	1.254	400	76
AREGUÁ	528	497	5	22	4
CAPIATÁ	1.922	1.786	83	45	8
FERNANDO DE LA MORA	1.009	892	106	6	5
GUARAMBARÉ	244	238	-	6	-
ITÁ	305	302	1	1	1
ITAUGUÁ	455	428	19	5	3
J. AUGUSTO SALDÍVAR	349	318	15	15	1
LAMBARÉ	1.071	868	190	10	3
LIMPIO	912	868	14	29	1
LUQUE	2.530	2.225	192	103	10
MARIANO ROQUE ALONSO	887	763	112	11	1
NUEVA ITALIA	77	74	-	-	3
ÑEMBY	1.229	1.042	115	62	10
SAN ANTONIO	404	315	74	3	12
SAN LORENZO	2.804	2.508	238	51	7
VILLA ELISA	710	642	57	5	6
VILLETA	173	167	2	4	-
YPACARAÍ	246	231	14	-	1
YPANÉ	305	266	17	22	-
ÑEEMBUCÚ	538	440	17	79	2
PILAR	300	295	2	2	1
ALBERDI	4	3	-	1	-
CERRITO	3	2	1	-	-
DESMOCHADOS	11	9	2	-	-
GENERAL JOSÉ E. DÍAZ	1	1	-	-	-
GUAZÚ CUÁ	16	13	1	1	1
HUMAITÁ	46	1	-	45	-
ISLA UMBÚ	3	3	-	-	-
LAURELES	23	20	1	2	-
MAYOR JOSÉ D. MARTÍNEZ	38	31	3	4	-
SAN JUAN B. DE ÑEEMBUCÚ	34	16	6	12	-
TACUARAS	30	27	-	3	-
VILLA FRANCA	6	6	-	-	-
VILLALBÍN	21	11	1	9	-
DISTRITO NO INFORMADO	2	2	-	-	-
AMAMBAY	575	454	50	49	22
PEDRO JUAN CABALLERO	531	432	50	46	3
BELLA VISTA	40	20	-	1	19
CAPITÁN BADO	3	1	-	2	-
DISTRITO NO INFORMADO	1	1	-	-	-
CANINDEYÚ	822	456	40	326	-
SALTO DEL GUAIRÁ	104	93	-	11	-
CORPUS CHRISTI	35	19	3	13	-
CURUGUATY	403	221	21	161	-
GENERAL FRANCISCO C. ÁLVAREZ	14	9	1	4	-

(Continúa...)

CUADRO 1.6 ...Continuación

DEPARTAMENTO Y DISTRITO DE RESIDENCIA DE LA MADRE	TOTAL	LUGAR DE OCURRENCIA			IGNORADO
		HOSPITAL	SANATORIO	DOMICILIO	
ITANARÁ	8	3	1	4	-
KATUETÉ	57	40	3	14	-
LA PALOMA	49	29	2	18	-
NUEVA ESPERANZA	47	21	8	18	-
YGATIMÍ	74	5	1	68	-
YPEHÚ	31	16	-	15	-
PRESIDENTE HAYES	183	142	6	34	1
BENJAMÍN ACEVAL	16	14	1	1	-
JOSÉ FALCÓN	4	3	1	-	-
NANAWA	27	25	1	1	-
VILLA HAYES	123	87	3	32	1
DISTRITO NO INFORMADO	13	13	-	-	-
BOQUERÓN	281	271	1	9	-
MARISCAL ESTIGARRIBIA	281	271	1	9	-
ALTOPARAGUAY	37	32	2	3	-
FUERTE OLIMPO	26	23	2	1	-
LA VICTORIA	7	5	-	2	-
DISTRITO NO INFORMADO	4	4	-	-	-
EXTERIOR	5	4	-	1	-
NO INFORMADO	104	68	11	20	5

Fuente: Dirección General del Registro del Estado Civil. Ministerio de Justicia y Trabajo

CUADRO 1.7 NACIDOS VIVOS POR LUGAR DE OCURRENCIA, SEGÚN DEPARTAMENTO Y DISTRITO DE INSCRIPCIÓN. AÑO 2004

DEPARTAMENTO Y DISTRITO DE INSCRIPCIÓN	TOTAL	LUGAR DE OCURRENCIA			IGNORADO
		HOSPITAL	SANATORIO	DOMICILIO	
TOTAL PAÍS	49.857	36.186	7.333	5.922	416
ASUNCIÓN	10.906	8.073	2.649	123	61
CONCEPCIÓN	1.247	905	63	276	3
CONCEPCIÓN	779	682	44	52	1
BELÉN	106	86	-	20	-
HORQUETA	55	26	12	17	-
LORETO	152	2	-	149	1
YBY YAÚ	155	109	7	38	1
SAN PEDRO	2.565	1.225	402	905	33
SAN PEDRO	388	279	15	93	1
ANTEQUERA	61	45	-	16	-
CAPIIBARY	314	61	140	112	1
CHORÉ	325	183	40	102	-
GENERAL ELIZARDO AQUINO	70	20	9	41	-
GENERAL ISIDORO RESQUÍN	108	22	19	66	1
GUAYAIBÍ	96	37	6	53	-
ITACURUBÍ DEL ROSARIO	113	41	49	23	-
LIMA	129	73	21	33	2
NUEVA GERMANIA	89	81	2	5	1
SAN ESTANISLAO	497	240	75	158	24
SANTA ROSA DEL AGUARAY	51	49	1	1	-
TACUATÍ	112	42	4	63	3
UNIÓN	38	10	1	27	-
VILLA DEL ROSARIO	29	1	15	13	-
YATAITY DEL NORTE	128	38	5	85	-
25 DE DICIEMBRE	17	3	-	14	-
CORDILLERA	1.630	1.418	40	170	2
ALTOS	122	104	7	11	-
ARROYOS Y ESTEROS	154	112	1	41	-
ATYRÁ	179	158	-	21	-
CARAGUATAY	91	79	8	4	-
EMBOSCADA	132	105	2	25	-
EUSEBIO AYALA	220	186	9	25	-
ISLA PUCÚ	62	52	2	8	-
LOMA GRANDE	31	30	1	-	-
MBOCAYATY DEL YHAGUY	27	26	1	-	-
NUEVA COLOMBIA	35	30	-	4	1
PIRIBEBUY	254	254	-	-	-
PRIMERO DE MARZO	34	30	-	4	-
SAN BERNARDINO	96	87	5	3	1
SAN JOSÉ OBRERO	48	47	-	1	-
SANTA ELENA	43	40	-	3	-
TOBATÍ	102	78	4	20	-
GUAIRÁ	1.929	1.371	278	272	8
VILLARRICA	631	473	119	35	4
BORJA	87	50	36	1	-
CAPITÁN MAURICIO J. TROCHE	126	107	9	10	-
CORONEL MARTÍNEZ	40	29	4	5	2
DOCTOR BOTTRELL	12	10	-	2	-
FÉLIX PÉREZ CARDOZO	26	22	2	2	-

(Continúa...)

CUADRO 1.7 ...Continuación

DEPARTAMENTO Y DISTRITO DE INSCRIPCIÓN	TOTAL	LUGAR DE OCURENCIA			IGNORADO
		HOSPITAL	SANATORIO	DOMICILIO	
GENERAL EUGENIO A. GARAY	76	51	2	23	-
INDEPENDENCIA	297	170	15	112	-
ITAPÉ	54	45	4	3	2
ITURBE	119	78	29	12	-
JOSÉ FASSARDI	112	82	1	29	-
MBOCAYATY	43	30	5	8	-
NATALICIO TALAVERA	37	29	5	3	-
ÑUMÍ	46	33	-	13	-
PASO YOBAI	138	99	30	9	-
SAN SALVADOR	30	24	3	3	-
YATAITY	55	39	14	2	-
CAAGUAZÚ	5.152	2.879	868	1.387	18
CORONEL OVIEDO	1.226	775	226	223	2
CAAGUAZÚ	1.287	682	238	355	12
CARAYAO	124	43	1	80	-
DOCTOR CECILIO BÁEZ	7	5	-	2	-
DOCTOR J. EULOGIO ESTIGARRIBIA	381	189	147	45	-
DOCTOR JUAN MANUEL FRUTOS	308	246	43	19	-
JOSÉ DOMINGO OCAMPOS	71	61	-	10	-
LA PASTORA	22	3	13	6	-
MCAL. FRANCISCO SOLANO LÓPEZ	39	20	-	19	-
RAÚL ARSENIO OVIEDO	128	59	4	65	-
REPATRIACIÓN	300	158	10	130	2
R.I. 3 CORRALES	145	40	21	84	-
SAN JOAQUÍN	161	73	7	80	1
SAN JOSÉ DE LOS ARROYOS	206	154	40	11	1
SANTA ROSA DEL MBUTUY	154	137	7	10	-
VAQUERÍA	223	127	96	-	-
YHÚ	287	80	11	196	-
3 DE FEBRERO	83	27	4	52	-
CAAZAPÁ	1.328	754	66	501	7
CAAZAPÁ	179	155	13	11	-
ABAÍ	135	90	5	39	1
BUENA VISTA	88	67	-	21	-
DOCTOR MOISÉS BERTONI	47	18	1	28	-
GENERAL HIGINIO MORÍNIGO	31	12	7	12	-
MACIEL	28	17	1	10	-
SAN JUAN NEPOMUCENO	414	200	12	197	5
TAVAI	149	13	22	114	-
YEGROS	73	68	2	3	-
YUTY	184	114	3	66	1
ITAPÚA	3.456	2.294	691	457	14
ENCARNACIÓN	1.311	853	398	53	7
BELLA VISTA	79	78	1	-	-
CAMBYRETÁ	104	50	8	46	-
CAPITAN MEZA	51	40	5	5	1
CARLOS ANTONIO LÓPEZ	84	62	10	12	-
CARMEN DEL PARANÁ	56	48	3	5	-
CORONEL BOGADO	43	35	6	2	-
EDELIRA	229	139	32	57	1
FRAM	36	21	14	1	-
GENERAL ARTIGAS	87	78	9	-	-
GENERAL DELGADO	42	35	-	7	-

(Continúa...)

CUADRO 1.7 ...Continuación

DEPARTAMENTO Y DISTRITO DE INSCRIPCIÓN	TOTAL	LUGAR DE OCURRENCIA			IGNORADO
		HOSPITAL	SANATORIO	DOMICILIO	
HOHENAU	18	18	-	-	-
ITAPÚA POTY	68	36	3	29	-
JESÚS	34	28	-	6	-
LA PAZ	36	19	14	3	-
LEANDRO OVIEDO	14	8	-	6	-
MAYOROTAÑO	108	90	17	1	-
NATALIO	193	93	32	68	-
OBLIGADO	148	95	41	12	-
SAN JUAN DEL PARANÁ	20	18	1	1	-
SAN PEDRO DEL PARANÁ	124	100	3	19	2
SAN RAFAEL DEL PARANÁ	190	78	34	78	-
TOMÁS ROMERO PEREIRA	190	100	58	31	1
TRINIDAD	51	36	1	14	-
YATYTAY	140	136	1	1	2
MISIONES	846	653	158	30	5
SAN JUAN BAUTISTA	281	254	16	11	-
AYOLAS	180	126	52	2	-
SAN IGNACIO	211	124	87	-	-
SAN MIGUEL	26	23	3	-	-
SAN PATRICIO	39	29	-	10	-
SANTA MARÍA	11	7	-	4	-
SANTIAGO	63	62	-	1	-
VILLA FLORIDA	26	19	-	2	5
YABEBYRY	9	9	-	-	-
PARAGUARÍ	1.367	1.117	86	163	1
PARAGUARÍ	17	6	-	11	-
ACAHAY	123	106	3	14	-
CAAPUCÚ	57	43	7	7	-
CABALLERO	51	34	2	15	-
CARAPEGUÁ	261	249	10	2	-
ESCOBAR	6	1	-	5	-
LA COLMENA	95	83	2	10	-
MBUYAPEY	38	14	-	24	-
QUIINDY	175	115	60	-	-
QUYQUYHÓ	79	79	-	-	-
SAN ROQUE G. DE SANTA CRUZ	72	67	-	4	1
SAPUCAÍ	72	61	2	9	-
TEBICUARYMÍ	50	12	-	38	-
YBYCUÍ	232	215	-	17	-
YBYTYMÍ	39	32	-	7	-
ALTOPARANÁ	3.921	1.871	1.131	744	175
CIUDAD DEL ESTE	1.556	708	473	318	57
DOCTOR JUAN L. MALLORQUÍN	173	64	73	12	24
DOMINGO MARTÍNEZ DE IRALA	24	3	-	21	-
HERNANDARIAS	561	326	137	96	2
IRUÑA	37	17	10	10	-
JUAN E. O'LEARY	71	-	-	-	71
LOS CEDRALES	37	1	21	14	1
MINGA GUAZÚ	349	183	62	97	7
MINGA PORÁ	58	9	31	18	-
NARANJAL	34	6	27	-	1
ÑACUNDAY	27	1	-	26	-
PRESIDENTE FRANCO	499	393	36	59	11

(Continúa...)

CUADRO 1.7 ...Continuación

DEPARTAMENTO Y DISTRITO DE INSCRIPCIÓN	TOTAL	LUGAR DE OCURRENCIA			IGNORADO
		HOSPITAL	SANATORIO	DOMICILIO	
SAN ALBERTO	49	17	21	11	-
SANTA RITA	325	110	203	12	-
SANTA ROSA DEL MONDAY	121	33	37	50	1
CENTRAL	13.196	11.921	794	417	64
AREGUÁ	362	334	3	22	3
CAPIATÁ	1.182	1.071	63	45	3
FERNANDO DE LA MORA	441	367	63	10	1
GUARAMBARÉ	243	232	-	11	-
ITÁ	195	193	-	1	1
ITAUGUÁ	440	418	15	4	3
J. AUGUSTO SALDÍVAR	232	209	11	11	1
LAMBARÉ	464	418	40	6	-
LIMPIO	639	608	2	29	-
LUQUE	1.588	1.362	121	100	5
MARIANO ROQUE ALONSO	488	397	78	13	-
NUEVA ITALIA	95	81	1	10	3
ÑEMBY	690	527	97	61	5
SAN ANTONIO	221	147	62	-	12
SAN LORENZO	3.993	3.748	176	50	19
VILLA ELISA	1.431	1.370	34	20	7
VILLETA	88	88	-	-	-
YPACARAÍ	223	208	14	-	1
YPANÉ	181	143	14	24	-
ÑEEMBUCÚ	537	439	16	80	2
PILAR	307	303	2	1	1
ALBERDI	4	3	-	1	-
CERRITO	2	2	-	-	-
DESMOCHADOS	12	10	2	-	-
GUAZÚ CUÁ	14	11	1	1	1
HUMAITÁ	45	-	-	45	-
LAURELES	26	22	1	3	-
MAYOR JOSÉ D. MARTÍNEZ	39	32	3	4	-
SAN JUAN B. DE ÑEEMBUCÚ	39	19	6	14	-
TACUARAS	24	22	-	2	-
VILLA FRANCA	5	5	-	-	-
VILLALBÍN	20	10	1	9	-
AMAMBAY	567	451	49	45	22
PEDRO JUAN CABALLERO	528	432	49	44	3
BELLA VISTA	39	19	-	1	19
CANINDEYÚ	795	442	32	321	-
SALTO DEL GUAIRÁ	108	97	-	11	-
CORPUS CHRISTI	26	16	-	10	-
CURUGUATY	374	198	13	163	-
GENERAL FRANCISCO C. ÁLVAREZ	3	3	-	-	-
ITANARÁ	1	-	-	1	-
KATUETÉ	81	51	6	24	-
LAPALOMA	55	33	-	22	-
NUEVA ESPERANZA	54	26	13	15	-
YGATIMÍ	62	2	-	60	-
YPEHÚ	31	16	-	15	-

(Continúa...)

CUADRO 1.7 ...Continuación

DEPARTAMENTO Y DISTRITO DE INSCRIPCIÓN	TOTAL	LUGAR DE OCURRENCIA			IGNORADO
		HOSPITAL	SANATORIO	DOMICILIO	
PRESIDENTE HAYES	88	59	2	26	1
NANAWA	29	26	2	1	-
VILLA HAYES	59	33	-	25	1
BOQUERÓN	297	288	6	3	-
MARISCAL ESTIGARRIBIA	297	288	6	3	-
ALTOPARAGUAY	30	26	2	2	-
FUERTE OLIMPO	23	21	2	-	-
LA VICTORIA	7	5	-	2	-

Fuente: Dirección General del Registro del Estado Civil. Ministerio de Justicia y Trabajo

CUADRO 1.8 NACIDOS VIVOS POR MES DE OCURRENCIA, SEGÚN DEPARTAMENTO DE RESIDENCIA DE LA MADRE Y SEXO DEL NACIDO VIVO. AÑO 2004

DEPARTAMENTO DE RESIDENCIA DE LA MADRE Y SEXO DEL NACIDO VIVO	TOTAL	MES DE OCURRENCIA												IGNORADO
		ENERO	FEBRERO	MARZO	ABRIL	MAYO	JUNIO	JULIO	AGOSTO	SEPTIEMBRE	OCTUBRE	NOVIEMBRE	DICIEMBRE	
TOTAL PAÍS	49.857	5.683	5.392	5.825	5.286	5.194	4.591	4.138	3.841	3.493	2.712	2.233	1.463	6
MASCULINO	25.545	2.868	2.761	3.057	2.736	2.636	2.373	2.088	1.967	1.801	1.344	1.142	768	4
FEMENINO	24.312	2.815	2.631	2.768	2.550	2.558	2.218	2.050	1.874	1.692	1.368	1.091	695	2
ASUNCIÓN	7.284	718	653	788	699	675	670	617	604	579	496	461	322	2
MASCULINO	3.673	364	329	426	353	337	339	315	302	287	240	224	156	1
FEMENINO	3.611	354	324	362	346	338	331	302	302	292	256	237	166	1
CONCEPCIÓN	1.271	144	159	165	142	153	131	111	79	76	61	34	16	-
MASCULINO	674	80	70	85	84	84	82	49	42	39	32	17	10	-
FEMENINO	597	64	89	80	58	69	49	62	37	37	29	17	6	-
SAN PEDRO	2.598	364	323	374	275	278	250	216	184	148	94	64	28	-
MASCULINO	1.348	183	172	192	143	152	114	112	104	79	43	38	16	-
FEMENINO	1.250	181	151	182	132	126	136	104	80	69	51	26	12	-
CORDILLERA	1.779	222	239	229	219	187	165	143	124	97	73	54	27	-
MASCULINO	906	108	122	105	111	94	86	72	66	52	40	33	17	-
FEMENINO	873	114	117	124	108	93	79	71	58	45	33	21	10	-
GUARÁ	1.914	213	223	227	207	209	168	170	143	120	97	82	55	-
MASCULINO	981	109	116	114	106	99	82	94	78	64	53	39	27	-
FEMENINO	933	104	107	113	101	110	86	76	65	56	44	43	28	-
CAAGUAZÚ	5.241	513	509	560	535	564	504	509	473	406	305	219	143	1
MASCULINO	2.702	261	259	284	275	281	277	263	241	223	140	108	89	1
FEMENINO	2.539	252	250	276	260	283	227	246	232	183	165	111	54	-
CAAZAPÁ	1.333	185	146	167	147	139	129	102	103	88	66	40	21	-
MASCULINO	720	89	84	92	84	80	71	51	53	51	34	19	12	-
FEMENINO	613	96	62	75	63	59	58	51	50	37	32	21	9	-

(Continúa...)

CUADRO 1.8 ...Continuación

DEPARTAMENTO DE RESIDENCIA DE LA MADRE Y SEXO DEL NACIDO VIVO	TOTAL	MES DE OCURRENCIA												IGNORADO
		ENERO	FEBRERO	MARZO	ABRIL	MAYO	JUNIO	JULIO	AGOSTO	SETIEMBRE	OCTUBRE	NOVIEMBRE	DICIEMBRE	
ITAPUÁ	3.494	457	373	465	403	374	314	251	264	246	172	120	55	-
MASCULINO	1.805	246	192	239	199	194	161	135	140	125	87	58	29	-
FEMENINO	1.689	211	181	226	204	180	153	116	124	121	85	62	26	-
MISIONES	855	105	86	87	80	90	84	76	69	68	48	39	23	-
MASCULINO	419	50	36	40	38	55	40	35	33	33	22	26	11	-
FEMENINO	436	55	50	47	42	36	44	41	36	35	26	13	12	-
PARAGUARÍ	1.484	192	160	173	160	170	132	131	104	99	74	58	29	2
MASCULINO	759	109	74	94	80	83	63	62	55	52	37	35	14	1
FEMENINO	725	83	86	79	80	87	69	69	49	47	37	23	15	1
ALTOPARANÁ	3.899	500	506	495	449	420	362	338	281	209	169	108	62	-
MASCULINO	1.986	238	256	271	247	198	188	162	143	106	82	65	30	-
FEMENINO	1.913	262	250	224	202	222	174	176	138	103	87	43	32	-
CENTRAL	16.160	1.749	1.895	1.771	1.691	1.670	1.446	1.283	1.232	1.201	939	861	621	1
MASCULINO	8.263	853	890	938	869	861	749	635	614	611	475	437	330	1
FEMENINO	7.897	896	805	833	822	809	697	648	618	590	464	424	291	-
ÑEEMBUCÚ	538	68	78	61	63	61	39	38	41	32	25	18	14	-
MASCULINO	262	36	36	34	32	23	19	25	16	18	12	9	2	-
FEMENINO	276	32	42	27	31	38	20	13	25	14	13	9	12	-
AMAMBAY	575	76	74	82	72	55	56	36	37	32	22	21	12	-
MASCULINO	314	46	41	47	34	24	30	20	24	20	13	10	5	-
FEMENINO	261	30	33	35	38	31	26	16	13	12	9	11	7	-
CANINDEYÚ	822	121	105	108	85	77	84	68	62	51	31	23	7	-
MASCULINO	419	60	53	59	49	37	43	34	35	23	13	10	3	-
FEMENINO	403	61	52	49	36	40	41	34	27	28	18	13	4	-

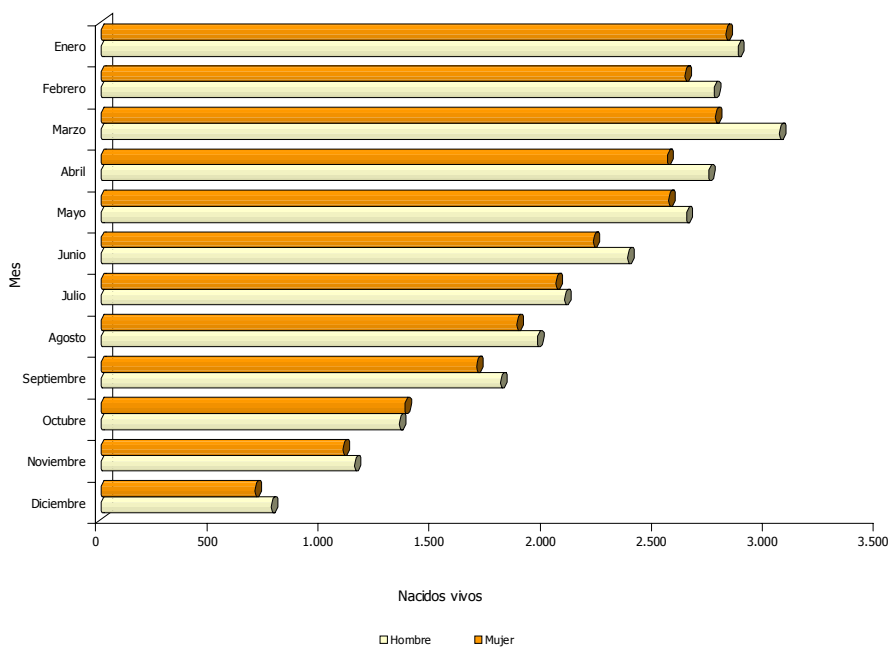
(Continúa...)

CUADRO 1.8 ...Continuación

DEPARTAMENTO DE RESIDENCIA DE LA MADRE Y SEXO DEL NACIDO VIVO	TOTAL	MES DE OCURRENCIA												IGNORADO	
		ENERO	FEBRERO	MARZO	ABRIL	MAYO	JUNIO	JULIO	AGOSTO	SETIEMBRE	OCTUBRE	NOVIEMBRE	DICIEMBRE		
PRESIDENTE HAYES	183	17	13	26	17	12	21	16	17	15	11	9	9	9	-
MASCULINO	94	10	10	14	7	6	12	4	8	6	9	4	4	4	-
FEMENINO	89	7	3	12	10	6	9	12	9	9	2	5	5	5	-
BOQUERÓN	281	14	29	30	22	48	20	26	18	22	24	15	13	13	-
MASCULINO	143	9	10	15	15	23	11	17	9	11	9	4	10	10	-
FEMENINO	138	5	19	15	7	25	9	9	9	11	15	11	3	3	-
ALTOPARAGUAY	37	8	5	6	4	4	5	1	1	1	-	2	-	-	-
MASCULINO	16	5	3	-	2	1	2	-	1	-	-	2	-	-	-
FEMENINO	21	3	2	6	2	3	3	1	-	1	-	-	-	-	-
EXTERIOR	5	1	1	-	-	-	-	1	-	-	1	1	-	-	-
MASCULINO	3	-	1	-	-	-	-	1	-	-	-	1	-	-	-
FEMENINO	2	1	-	-	-	-	-	-	-	-	1	-	-	-	-
NO INFORMADO	104	16	15	11	16	8	11	5	5	3	4	4	6	6	-
MASCULINO	58	12	7	8	8	4	4	2	3	1	3	3	3	3	-
FEMENINO	46	4	8	3	8	4	7	3	2	2	1	1	3	3	-

Fuente: Dirección General del Registro del Estado Civil. Ministerio de Justicia y Trabajo

Nacidos vivos por mes de ocurrencia y sexo.
Año 2004



Fuente: Cuadro 1.8

CUADRO 1.9 NACIDOS VIVOS POR FILIACIÓN, SEGÚN DEPARTAMENTO Y DISTRITO DE RESIDENCIA DE LA MADRE. AÑO 2004

DEPARTAMENTO Y DISTRITO DE RESIDENCIA DE LA MADRE	TOTAL	FILIACIÓN		IGNORADO
		MATRIMONIAL	EXTRA MATRIMONIAL	
TOTAL PAÍS	49.857	22.386	26.982	489
ASUNCIÓN	7.284	3.421	3.731	132
CONCEPCIÓN	1.271	580	685	6
CONCEPCIÓN	809	344	461	4
BELÉN	104	41	63	-
HORQUETA	77	47	30	-
LORETO	123	71	52	-
SAN LÁZARO	6	4	2	-
YBY YAÚ	152	73	77	2
SAN PEDRO	2.598	1.132	1.454	12
SAN PEDRO	413	153	260	-
ANTEQUERA	61	9	52	-
CAPIIBARY	312	141	169	2
CHORÉ	310	179	131	-
GENERAL ELIZARDO AQUINO	60	26	33	1
GENERAL ISIDORO RESQUÍN	107	44	63	-
GUAYAIBÍ	136	60	76	-
ITACURUBÍ DEL ROSARIO	117	44	73	-
LIMA	106	35	70	1
NUEVA GERMANIA	33	30	2	1
SAN ESTANISLAO	447	184	262	1
SANTA ROSA DEL AGUARAY	135	59	74	2
TACUATÍ	110	42	64	4
UNIÓN	47	21	26	-
VILLA DEL ROSARIO	33	17	16	-
YATAITY DEL NORTE	128	64	64	-
25 DE DICIEMBRE	43	24	19	-
CORDILLERA	1.779	677	1.098	4
CAACUPÉ	46	21	25	-
ALTOS	124	54	70	-
ARROYOS Y ESTEROS	177	50	126	1
ATYRÁ	180	75	105	-
CARAGUATAY	93	46	47	-
EMBOSCADA	144	42	101	1
EUSEBIO AYALA	216	72	143	1
ISLA PUCÚ	64	22	42	-
ITACURUBÍ DE LA CORDILLERA	12	4	8	-
JUAN DE MENA	2	1	1	-
LOMA GRANDE	31	11	20	-
MBOCAYATY DEL YHAGUY	30	18	12	-
NUEVA COLOMBIA	35	2	33	-
PIRIBEBUY	275	139	136	-
PRIMERO DE MARZO	35	11	24	-
SAN BERNARDINO	106	44	61	1
SAN JOSÉ OBRERO	40	16	24	-
SANTA ELENA	40	17	23	-
TOBATÍ	119	27	92	-
VALENZUELA	3	2	1	-
DISTRITO NO INFORMADO	7	3	4	-
GUAIRÁ	1.914	1.077	832	5
VILLARRICA	615	359	253	3
BORJA	102	45	57	-

(Continúa...)

CUADRO 1.9 ...Continuación

DEPARTAMENTO Y DISTRITO DE RESIDENCIA DE LA MADRE	TOTAL	FILIACIÓN		IGNORADO
		MATRIMONIAL	EXTRA MATRIMONIAL	
CAPITÁN MAURICIO J. TROCHE	101	66	35	-
CORONEL MARTÍNEZ	43	27	16	-
DOCTOR BOTTRELL	14	4	10	-
FÉLIX PÉREZ CARDOZO	27	14	13	-
GENERAL EUGENIO A. GARAY	106	54	52	-
INDEPENDENCIA	304	168	135	1
ITAPÉ	57	31	26	-
ITURBE	106	62	44	-
JOSÉ FASSARDI	82	56	26	-
MBOCAYATY	45	16	29	-
NATALICIO TALAVERA	34	20	14	-
ÑUMÍ	41	21	20	-
PASO YOBAI	147	80	66	1
SAN SALVADOR	33	19	14	-
YATAITY	55	34	21	-
DISTRITO NO INFORMADO	2	1	1	-
CAAGUAZÚ	5.241	2.610	2.600	31
CORONEL OVIEDO	1.195	493	698	4
CAAGUAZÚ	1.311	601	692	18
CARAYAÓ	165	72	92	1
DR. CECILIO BÁEZ	10	3	7	-
DR. J. EULOGIO ESTIGARRIBIA	354	227	125	2
DR. JUAN MANUEL FRUTOS	306	235	69	2
JOSÉ DOMINGO OCAMPOS	53	30	23	-
LA PASTORA	32	22	10	-
MCAL. FRANCISCO SOLANO LÓPEZ	44	22	22	-
NUEVA LONDRES	6	2	4	-
RAÚL ARSENIO OVIEDO	138	83	54	1
REPATRIACIÓN	329	148	180	1
R.I. 3 CORRALES	140	116	24	-
SAN JOAQUÍN	156	62	94	-
SAN JOSÉ DE LOS ARROYOS	206	112	92	2
SANTA ROSA DEL MBUTUY	161	80	81	-
SIMÓN BOLÍVAR	3	1	2	-
VAQUERÍA	137	69	68	-
YHÚ	395	177	218	-
3 DE FEBRERO	98	54	44	-
DISTRITO NO INFORMADO	2	1	1	-
CAAZAPÁ	1.333	761	565	7
CAAZAPÁ	203	118	84	1
ABAÍ	164	112	51	1
BUENA VISTA	64	45	19	-
DOCTOR MOISÉS BERTONI	53	26	27	-
GENERAL HIGINIO MORÍNIGO	36	21	15	-
MACIEL	31	17	14	-
SAN JUAN NEPOMUCENO	346	198	145	3
TAVÁI	162	97	64	1
YEGROS	74	32	42	-
YUTY	200	95	104	1
ITAPÚA	3.494	1.596	1.880	18
ENCARNACIÓN	1.292	523	762	7
ALTO VERÁ	24	14	10	-
BELLA VISTA	80	31	49	-
CAMBYRETÁ	171	67	104	-
CAPITÁN MEZA	78	30	48	-
CAPITÁN MIRANDA	7	2	5	-
CARLOS ANTONIO LÓPEZ	132	66	65	1

(Continúa...)

CUADRO 1.9 ...Continuación

DEPARTAMENTO Y DISTRITO DE RESIDENCIA DE LA MADRE	TOTAL	FILIACIÓN		IGNORADO
		MATRIMONIAL	EXTRA MATRIMONIAL	
CARMEN DEL PARANÁ	73	36	37	-
CORONEL BOGADO	50	25	25	-
EDELIRA	210	108	102	-
FRAM	38	22	12	4
GENERAL ARTIGAS	87	64	22	1
GENERAL DELGADO	57	33	24	-
HOHENAU	32	16	16	-
ITAPÚA POTY	77	64	13	-
JESÚS	34	11	23	-
LA PAZ	25	16	9	-
LEANDRO OVIEDO	21	10	11	-
MAYOROTAÑO	95	38	56	1
NATALIO	155	67	88	-
NUEVA ALBORADA	3	3	-	-
OBLIGADO	125	55	69	1
PIRAPÓ	9	4	5	-
SAN COSME Y DAMIÁN	11	4	7	-
SAN JUAN DEL PARANÁ	21	9	12	-
SAN PEDRO DEL PARANÁ	155	57	98	-
SAN RAFAEL DEL PARANÁ	151	95	55	1
TOMÁS ROMERO PEREIRA	73	42	30	1
TRINIDAD	64	22	41	1
YATYTAY	141	62	79	-
DISTRITO NO INFORMADO	3	-	3	-
MISIONES	855	396	450	9
SAN JUAN BAUTISTA	211	96	113	2
AYOLAS	184	116	68	-
SAN IGNACIO	206	83	119	4
SAN MIGUEL	34	16	17	1
SAN PATRICIO	36	13	23	-
SANTA MARÍA	71	25	45	1
SANTA ROSA	8	4	4	-
SANTIAGO	61	20	40	1
VILLA FLORIDA	30	13	17	-
YABEBYRY	10	7	3	-
DISTRITO NO INFORMADO	4	3	1	-
PARAGUARÍ	1.484	636	839	9
PARAGUARÍ	39	13	26	-
ACAHAY	133	60	70	3
CAAPUCÚ	54	22	32	-
CABALLERO	59	23	36	-
CARAPEGUÁ	280	132	148	-
ESCOBAR	8	7	1	-
LA COLMENA	53	28	25	-
MBUYAPEY	45	14	31	-
PIRAYÚ	16	6	10	-
QUIINDY	187	88	98	1
QUYQUYHÓ	80	27	53	-
SAN ROQUE G. DE SANTA CRUZ	73	34	38	1
SAPUCAI	72	24	46	2
TEBICUARYMÍ	55	23	32	-
YAGUARÓN	24	12	12	-
YBYCUÍ	240	94	146	-
YBYTYMÍ	66	29	35	2
ALTOPARANÁ	3.899	1.805	1.976	118
CIUDAD DEL ESTE	1.629	722	837	70
DOCTOR JUAN L. MALLORQUÍN	158	62	85	11

(Continúa...)

CUADRO 1.9 ...Continuación

DEPARTAMENTO Y DISTRITO DE RESIDENCIA DE LA MADRE	TOTAL	FILIACIÓN		IGNORADO
		MATRIMONIAL	EXTRA MATRIMONIAL	
HERNANDARIAS	513	229	266	18
IRUÑA	55	28	27	-
ITAQUYRY	52	19	32	1
JUAN E. O'LEARY	64	29	34	1
LOS CEDRALES	47	27	19	1
MBARACAYÚ	3	1	1	1
MINGA GUAZÚ	358	187	169	2
MINGA PORÁ	62	51	11	-
NARANJAL	74	49	24	1
ÑACUNDAY	33	13	20	-
PRESIDENTE FRANCO	420	166	244	10
SAN ALBERTO	51	28	23	-
SAN CRISTÓBAL	12	6	6	-
SANTA RITA	210	102	108	-
SANTA ROSA DEL MONDAY	139	80	59	-
YGUAZÚ	12	4	6	2
DISTRITO NO INFORMADO	7	2	5	-
CENTRAL	16.160	6.460	9.612	88
AREGUÁ	528	195	317	16
CAPIATÁ	1.922	752	1.157	13
FERNANDO DE LA MORA	1.009	446	560	3
GUARAMBARÉ	244	97	146	1
ITÁ	305	111	193	1
ITAUGUÁ	455	183	270	2
J. AUGUSTO SALDÍVAR	349	101	246	2
LAMBARÉ	1.071	630	436	5
LIMPIO	912	371	538	3
LUQUE	2.530	948	1.574	8
MARIANO ROQUE ALONSO	887	424	459	4
NUEVA ITALIA	77	34	42	1
ÑEMBY	1.229	444	781	4
SAN ANTONIO	404	161	228	15
SAN LORENZO	2.804	1.026	1.770	8
VILLA ELISA	710	279	431	-
VILLETA	173	66	106	1
YPACARAÍ	246	91	154	1
YPANÉ	305	101	204	-
ÑEEMBUCÚ	538	242	293	3
PILAR	300	145	155	-
ALBERDI	4	2	2	-
CERRITO	3	3	-	-
DESMOCHADOS	11	6	5	-
GENERAL JOSÉ E. DÍAZ	1	1	-	-
GUAZÚ CUÁ	16	3	12	1
HUMAITÁ	46	18	27	1
ISLA UMBÚ	3	1	2	-
LAURELES	23	7	16	-
MAYOR JOSÉ D. MARTÍNEZ	38	14	24	-
SAN JUAN B. DE ÑEEMBUCÚ	34	13	21	-
TACUARAS	30	13	17	-
VILLA FRANCA	6	1	5	-
VILLALBÍN	21	14	6	1
DISTRITO NO INFORMADO	2	1	1	-
AMAMBAY	575	209	347	19
PEDRO JUAN CABALLERO	531	198	314	19
BELLA VISTA	40	10	30	-
CAPITÁN BADO	3	-	3	-
DISTRITO NO INFORMADO	1	1	-	-

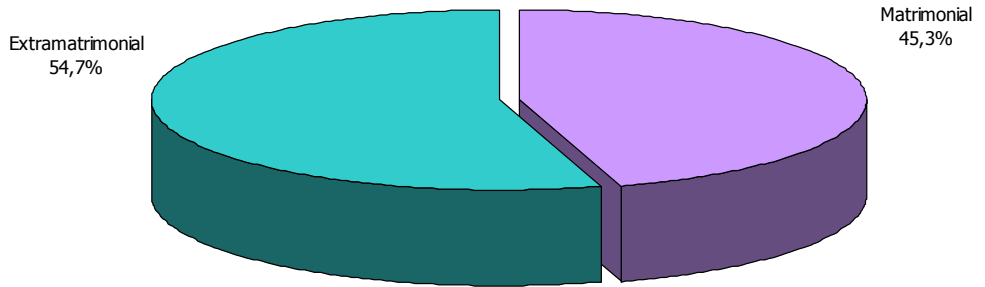
(Continúa...)

CUADRO 1.9 ...Continuación

DEPARTAMENTO Y DISTRITO DE RESIDENCIA DE LA MADRE	TOTAL	FILIACIÓN		IGNORADO
		MATRIMONIAL	EXTRA MATRIMONIAL	
CANINDEYÚ	822	415	395	12
SALTO DEL GUAIRÁ	104	34	70	-
CORPUS CHRISTI	35	17	16	2
CURUGUATY	403	227	166	10
GENERAL FRANCISCO C. ÁLVAREZ	14	11	3	-
ITANARÁ	8	2	6	-
KATUETÉ	57	27	30	-
LA PALOMA	49	32	17	-
NUEVA ESPERANZA	47	29	18	-
YGATIMÍ	74	30	44	-
YPEHÚ	31	6	25	-
PRESIDENTE HAYES	183	64	106	13
BENJAMÍN ACEVAL	16	8	8	-
JOSÉ FALCÓN	4	2	2	-
NANAWA	27	13	14	-
VILLA HAYES	123	35	75	13
DISTRITO NO INFORMADO	13	6	7	-
BOQUERÓN	281	247	33	1
MARISCAL ESTIGARRIBIA	281	247	33	1
ALTOPARAGUAY	37	12	25	-
FUERTE OLIMPO	26	6	20	-
LA VICTORIA	7	6	1	-
DISTRITO NO INFORMADO	4	-	4	-
EXTERIOR	5	1	4	-
NO INFORMADO	104	45	57	2

Fuente: Dirección General del Registro del Estado Civil. Ministerio de Justicia y Trabajo

Nacido vivos por filiación.
Año 2004



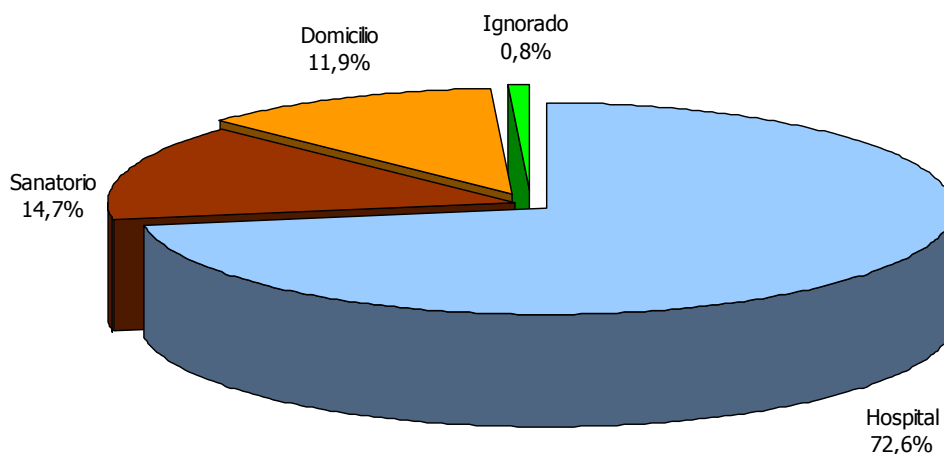
Fuente: Cuadro 1.9

CUADRO 1.10 NACIDOS VIVOS POR FILIACIÓN, SEGÚN LUGAR DE OCURRENCIA.
AÑO 2004

LUGAR DE OCURRENCIA	TOTAL	FILIACIÓN		IGNORADO
		MATRIMONIAL	EXTRA MATRIMONIAL	
TOTAL	49.857	22.386	26.982	489
HOSPITAL	36.186	15.288	20.676	222
SANATORIO	7.333	4.651	2.586	96
DOMICILIO	5.922	2.293	3.560	69
IGNORADO	416	154	160	102

Fuente: Dirección General del Registro del Estado Civil. Ministerio de Justicia y Trabajo

Nacidos vivos por lugar de ocurrencia.
Año 2004



Fuente: Cuadro 1.10