



NACIMIENTOS



CUADRO 1.1 NACIDOS VIVOS INSCRIPTOS EN EL AÑO DE REFERENCIA POR AÑO DE OCURRENCIA, SEGÚN DEPARTAMENTO DE RESIDENCIA DE LA MADRE. AÑO 2005

DEPARTAMENTO DE RESIDENCIA DE LA MADRE	TOTAL	AÑO O PERIODO DE OCURRENCIA										IGNORADO	
		2005	2004	2003	2002	2001	2000	1999	1998	93-97	88-92		85-87
TOTAL PAÍS	129.257	51.444	26.149	11.109	8.180	5.951	5.833	5.346	3.336	7.462	3.336	1.082	29
ASUNCIÓN	9.707	6.623	1.584	420	278	192	182	170	101	121	27	8	1
CONCEPCIÓN	4.405	1.331	1.167	433	308	208	188	194	122	280	125	48	1
SAN PEDRO	9.705	2.637	2.218	1.008	744	498	564	517	328	690	351	149	1
CORDILLERA	6.204	1.885	1.285	505	545	375	294	315	213	570	200	16	1
GUAIRÁ	6.242	2.124	1.311	524	393	301	310	227	196	549	264	39	4
CAAGUAZÚ	12.641	5.317	2.475	1.071	773	621	555	490	264	676	312	86	1
CAAZAPÁ	4.086	1.368	864	317	265	198	209	190	146	285	173	69	2
ITAPÚA	11.678	3.650	2.756	1.410	845	569	534	495	334	639	338	107	1
MISIONES	2.844	840	448	198	179	138	173	170	138	427	116	16	1
PARAGUARI	4.996	1.875	1.067	464	326	264	259	191	130	264	136	20	-
ALTO PARANÁ	14.897	4.263	3.239	1.502	1.185	891	872	819	431	1.072	482	136	5
CENTRAL	30.491	16.607	5.786	2.246	1.565	1.100	1.036	886	441	659	137	22	6
ÑEMBUCÚ	1.141	663	206	78	42	37	26	36	19	26	6	2	-
AMAMBAY	1.800	455	425	163	89	79	95	95	72	164	108	55	-
CANINDEYÚ	4.945	941	907	493	404	305	325	362	241	561	262	144	-
PDTE. HAYES	1.285	329	161	103	74	56	64	64	63	207	131	33	-
BOQUERÓN	1.037	297	118	89	68	65	67	56	46	126	88	17	-
ALTO PARAGUAY	116	23	22	15	11	5	6	6	4	8	9	7	-
EXTERIOR	29	13	2	4	1	-	1	1	1	2	2	2	-
NO INFORMADO	1.008	203	108	66	85	49	73	62	46	136	69	106	5

Fuente: Dirección General del Registro del Estado Civil. Ministerio de Justicia y Trabajo

CUADRO 1.2 NACIDOS VIVOS POR MES DE OCURRENCIA, SEGÚN DEPARTAMENTO Y DISTRITO DE RESIDENCIA DE LA MADRE.
AÑO 2005

DEPARTAMENTO Y DISTRITO DE RESIDENCIA DE LA MADRE	TOTAL	MES DE OCURRENCIA												IGNORADO
		ENERO	FEBRERO	MARZO	ABRIL	MAYO	JUNIO	JULIO	AGOSTO	SEPTIEMBRE	OCTUBRE	NOVIEMBRE	DICIEMBRE	
TOTAL PAÍS	51.444	5.592	5.550	6.035	5.340	5.429	4.886	4.506	4.029	3.519	2.781	2.272	1.301	204
ASUNCIÓN	6.623	639	638	702	643	656	559	567	597	494	457	407	251	13
CONCEPCIÓN	1.331	139	163	166	155	149	151	107	107	88	53	33	8	12
CONCEPCIÓN	808	77	111	99	99	91	91	59	63	52	36	22	5	3
BELÉN	98	13	11	5	4	10	13	13	9	9	5	4	-	-
HORQUETA	69	14	7	15	4	11	7	2	1	5	-	1	-	2
LORETO	180	13	16	21	24	20	27	20	19	13	1	3	2	1
SAN LÁZARO	66	5	6	4	6	8	9	6	4	5	5	1	1	6
YBY YAU	110	17	12	16	17	15	7	7	7	4	6	2	-	-
SAN PEDRO	2.637	339	311	343	310	339	276	213	167	151	96	53	33	6
SAN PEDRO	151	20	21	19	14	33	16	7	5	9	2	1	4	-
ANTEQUERA	10	2	-	7	1	-	-	-	-	-	-	-	-	-
CAPIBARY	295	45	34	29	39	41	36	24	16	17	8	-	4	2
CHORÉ	296	47	40	35	27	32	28	31	23	14	9	9	-	1
GENERAL ELIZARDO AQUINO	140	19	22	18	13	16	21	11	11	5	2	1	-	-
GENERAL ISIDORO RESQUÍN	121	12	23	17	15	18	8	8	5	11	1	2	1	-
GUAYABI	286	37	34	37	30	34	38	21	21	9	15	9	1	-
ITACURUBI DEL ROSARIO	86	5	12	7	16	11	10	6	1	9	2	4	2	1
LIMA	92	8	11	12	11	9	11	12	3	8	4	-	1	2
NUÉVA GERMANIA	46	6	5	4	9	6	3	4	2	4	2	1	-	-
SAN ESTANISLAO	477	68	52	71	54	47	40	41	41	21	23	13	6	-
SAN PABLO	25	4	3	-	3	7	6	-	-	1	1	-	-	-
SANTA ROSA DEL AGUARAY	251	27	16	40	34	36	26	20	15	19	9	1	8	-
TACUATÍ	106	11	11	13	13	12	14	10	10	4	5	2	1	-
UNIÓN	53	2	8	8	7	8	4	4	4	3	3	1	1	-
VILLA DEL ROSARIO	26	5	3	5	1	2	1	1	2	3	1	1	1	-
YATAITY DEL NORTE	146	19	15	19	18	24	11	8	6	10	8	6	2	-
25 DE DICIEMBRE	28	2	1	2	5	3	4	2	4	4	-	2	-	-
DISTRITO NO INFORMADO	2	-	-	-	-	-	-	1	-	-	1	-	-	-

(Continúa...)

CUADRO 1.2 ...Continuación

DEPARTAMENTO Y DISTRITO DE RESIDENCIA DE LA MADRE	TOTAL	MES DE OCURRENCIA												IGNORADO
		ENERO	FEBRERO	MARZO	ABRIL	MAYO	JUNIO	JULIO	AGOSTO	SEPTIEMBRE	OCTUBRE	NOVIEMBRE	DICIEMBRE	
CORDILLERA	1.885	217	230	245	189	197	196	153	139	118	92	66	27	16
CAACUPÉ	65	7	3	8	6	6	2	10	8	6	5	3	1	-
ALTOS	136	17	13	19	11	17	15	16	8	8	7	5	-	-
ARROYOS Y ESTEROS	67	8	10	14	9	9	6	2	1	1	1	5	1	5
ATYRÁ	174	13	19	29	14	17	15	17	20	14	7	6	2	1
CARAGUATAY	101	8	15	13	9	16	12	8	4	10	3	3	-	-
EMBOSCADA	156	19	25	19	13	17	9	10	10	10	8	10	6	-
EUSEBIO AYALA	185	16	21	27	17	25	18	11	14	11	12	8	4	1
ISLA PUCÚ	54	13	4	7	4	4	6	5	2	5	3	-	1	-
ITACURUBÍ DE LA CORDILLERA	139	20	14	17	15	9	15	10	17	7	7	8	-	-
JUAN DE MENA	2	1	-	-	-	1	-	-	-	-	-	-	-	-
LOMA GRANDE	41	8	6	4	1	6	3	2	3	4	3	1	-	-
MBOCAYATY DEL YHAGUY	2	1	-	1	-	-	-	-	-	-	-	-	-	-
NUEVA COLOMBIA	36	3	7	4	5	4	6	1	2	2	1	1	-	-
PIRIBEBUY	270	31	30	36	32	25	33	18	19	18	14	9	5	-
PRIMERO DE MARZO	16	2	5	3	3	2	-	-	-	-	-	-	-	1
SAN BERNARDINO	101	5	17	8	11	13	14	10	11	1	4	2	2	3
SAN JOSÉ OBRERO	31	4	9	4	3	2	2	1	1	1	3	1	-	-
SANTA ELENA	37	5	4	4	4	1	2	6	2	5	2	2	-	-
TOBATÍ	262	35	26	27	32	24	35	26	17	14	10	6	5	5
VALENZUELA	8	-	2	1	-	-	2	-	-	1	2	-	-	-
DISTRITO NO INFORMADO	2	1	-	-	-	-	-	-	-	-	-	1	-	-
GUAIRÁ	2.124	236	238	274	220	193	192	207	187	143	76	97	53	8
VILLARRICA	663	82	60	81	68	60	68	67	46	53	23	35	17	3
BORJA	103	7	9	12	7	9	12	20	13	6	4	3	1	-
CAPITÁN MAURICIO J. TROCHE	86	10	9	12	13	11	7	1	8	4	4	5	2	-
CORONEL MARTÍNEZ	86	4	9	12	6	7	12	6	12	9	2	3	4	-
DOCTOR BOTTRELL	17	-	3	4	6	3	-	-	-	-	-	1	-	-
FELIX PÉREZ CARDOZO	42	7	4	6	4	3	3	6	3	2	3	-	1	-
GENERAL EUGENIO A. GARAY	100	14	10	11	14	12	9	10	8	6	2	3	-	1
INDEPENDENCIA	335	36	47	50	32	26	27	38	31	20	6	11	11	-
ITAPÉ	68	3	8	8	9	4	-	7	9	3	4	10	3	-

(Continúa...)

CUADRO 1.2 ... Continuación

DEPARTAMENTO Y DISTRITO DE RESIDENCIA DE LA MADRE	TOTAL	MES DE OCURRENCIA												IGNORADO	
		ENERO	FEBRERO	MARZO	ABRIL	MAYO	JUNIO	JULIO	AGOSTO	SEPTIEMBRE	OCTUBRE	NOVIEMBRE	DICIEMBRE		
ITURBE	110	14	8	8	13	9	9	7	10	10	10	10	4	4	-
JOSÉ FASSARDI	83	9	10	11	5	9	7	11	11	4	4	4	2	2	-
MBOCAYATY	63	8	8	10	3	10	4	4	6	4	2	2	2	2	-
NATALICIO TALAVERA	43	5	10	4	1	2	5	3	3	4	5	1	1	1	-
NUMI	39	5	6	7	5	4	5	3	1	1	1	1	1	1	-
PASO YOBAI	189	20	29	25	27	15	19	15	13	11	7	7	6	1	1
SAN SALVADOR	45	4	4	5	3	4	1	5	9	5	1	1	2	2	-
YATAITY	51	8	3	8	4	5	4	4	4	1	3	3	3	4	-
DISTRITO NO INFORMADO	1	-	1	-	-	-	-	-	-	-	-	-	-	-	-
CAAGUAZÚ	5.317	552	565	611	546	560	531	493	406	355	312	235	127	24	24
CORONEL OVIEDO	1.097	110	139	121	107	98	127	106	95	66	58	45	25	3	-
CAAGUAZÚ	1.422	161	148	159	151	142	149	128	97	96	76	75	37	3	-
CARAYAO	166	12	12	27	9	17	18	19	16	10	11	7	7	1	-
DR. CECILIO BÁEZ	84	5	2	12	12	16	10	8	6	3	5	4	1	1	-
DR. J. EULOGIO ESTIGARRIBIA	379	36	32	36	42	41	35	34	27	37	33	15	11	-	-
DR. JUAN MANUEL FRUTOS	299	29	33	36	27	28	26	29	18	15	20	21	11	6	-
JOSÉ DOMINGO OCAMPOS	51	6	9	4	8	10	8	2	3	-	-	-	-	1	-
LAPASTORA	15	-	2	-	1	2	3	-	3	4	-	-	-	-	-
MCAL. FRANCISCO SOLANO LÓPEZ	46	6	6	8	3	2	3	4	2	4	2	3	1	2	-
NUJEVA LONDRES	3	-	-	-	-	-	1	-	1	1	-	-	-	-	-
RAÚL ARSENIÓ OVIEDO	177	15	18	25	22	18	12	17	12	11	12	8	3	4	-
REPATRIACIÓN	322	29	28	34	36	34	34	35	26	29	23	11	2	1	-
R.I. 3 CORRALES	98	13	6	9	11	13	12	7	7	5	5	6	1	3	-
SAN JOAQUÍN	200	18	17	17	26	32	18	18	23	14	7	7	3	-	-
SAN JOSÉ DE LOS ARROYOS	181	17	17	25	14	19	16	18	10	12	18	8	5	2	-
SANTA ROSA DEL MBUTUY	110	19	10	14	8	16	11	11	5	8	6	-	2	-	-
SIMÓN BOLÍVAR	7	-	4	-	1	1	1	-	-	-	-	-	-	-	-
VAQUERÍA	150	18	17	16	12	17	14	17	11	8	9	8	3	-	-
YHÚ	402	44	55	59	42	43	25	29	37	21	20	13	13	1	-
3 DE FEBRERO	107	14	10	9	14	11	8	11	7	11	6	4	2	-	-
DISTRITO NO INFORMADO	1	-	-	-	-	-	-	-	-	-	1	-	-	-	-

(Continúa...)

CUADRO 1.2 ... Continuación

DEPARTAMENTO Y DISTRITO DE RESIDENCIA DE LA MADRE	TOTAL	MES DE OCURRENCIA												IGNORADO
		ENERO	FEBRERO	MARZO	ABRIL	MAYO	JUNIO	JULIO	AGOSTO	SEPTIEMBRE	OCTUBRE	NOVIEMBRE	DICIEMBRE	
CAAZAPÁ	1.368	164	130	156	137	164	135	121	99	108	76	59	15	4
CAAZAPÁ	213	24	17	27	18	36	17	19	17	15	16	11	6	-
ABAI	267	28	30	27	27	24	36	22	23	27	12	11	-	-
BUENA VISTA	60	10	5	8	2	7	6	5	3	5	5	3	1	-
DOCTOR MOISÉS BERTONI	61	7	9	8	4	14	3	2	2	5	5	1	-	1
GENERAL HIGINIO MORINIGO	15	3	1	3	-	1	2	1	1	1	1	2	-	-
MACIEL	30	2	2	-	3	5	4	5	1	2	4	2	-	-
SAN JUAN NEPOMUCENO	372	54	22	51	43	40	34	29	26	34	17	17	3	2
TAVAJ	135	15	19	15	15	15	13	16	7	6	7	6	1	-
YEGROS	60	3	6	11	9	6	6	3	10	3	2	1	-	-
YUTY	155	18	19	16	16	16	14	19	10	10	7	5	4	1
ITAPÚA	3.650	471	421	459	396	434	355	307	256	228	134	116	56	17
ENCARNACIÓN	1.252	168	136	144	134	130	106	110	89	87	59	52	31	6
ALTOVERA	27	4	4	7	2	1	1	5	1	2	-	-	-	-
BELLAVISTA	89	4	11	6	8	10	11	15	7	7	3	2	3	2
CAMBAYRETÁ	170	13	17	23	16	28	21	19	8	13	7	4	-	1
CAPTÁN MEZA	28	5	6	4	-	3	1	1	2	2	2	1	1	-
CAPTÁN MIRANDA	75	15	7	7	13	11	12	5	1	1	1	1	1	1
CARLOS ANTONIO LÓPEZ	95	14	8	9	14	8	8	5	15	7	3	3	1	-
CARMEN DEL PARANÁ	87	8	9	5	7	5	7	8	11	10	7	5	5	-
CORONEL BOGADO	7	1	-	1	-	-	1	1	-	1	1	1	-	-
EDELIRA	243	27	32	18	30	39	24	24	18	14	6	10	1	-
FRAM	74	8	12	12	6	6	5	9	7	3	3	1	2	-
GENERAL ARTIGAS	53	7	9	11	11	5	2	2	1	-	-	-	-	-
GENERAL DELGADO	37	5	4	7	7	6	2	3	2	-	1	-	-	-
HOHENAU	99	16	9	16	14	13	9	6	8	4	2	1	-	1
ITAPUÁ POTY	88	13	18	9	7	10	10	9	6	3	1	1	1	-
JESÚS	34	5	3	7	2	4	3	4	3	-	3	-	-	-
LA PAZ	42	6	8	1	5	3	8	3	3	2	1	-	1	1
LEANDRO OVIEDO	23	1	3	8	2	5	2	-	1	-	-	-	1	-
MAYOROTANO	27	10	7	8	-	-	1	-	-	-	-	1	-	-
NATALIO	225	34	27	38	21	27	17	16	17	15	6	3	2	2

(Continúa...)

CUADRO 1.2 ...Continuación

DEPARTAMENTO Y DISTRITO DE RESIDENCIA DE LA MADRE	TOTAL	MES DE OCURRENCIA												IGNORADO				
		ENERO	FEBRERO	MARZO	ABRIL	MAYO	JUNIO	JULIO	AGOSTO	SETIEMBRE	OCTUBRE	NOVIEMBRE	DICIEMBRE					
NUJEVA ALBORADA	5	1	-	1	1	-	-	-	-	-	-	-	-	-	-	-	-	-
OBLIGADO	77	11	14	7	11	12	13	4	2	-	-	-	2	-	2	-	1	-
PIRAPO	12	2	2	2	1	2	2	-	1	-	-	-	-	-	-	-	-	-
SAN COSME Y DAMIÁN	45	6	4	6	3	3	7	8	2	5	-	-	-	-	-	-	1	-
SAN JUAN DEL PARANÁ	18	2	1	3	1	6	3	-	1	1	-	-	-	-	-	-	-	-
SAN PEDRO DEL PARANÁ	173	23	29	33	14	19	12	12	7	9	-	-	6	-	7	-	1	1
SAN RAFAEL DEL PARANÁ	201	21	12	22	30	27	15	16	17	18	-	-	9	-	11	-	2	1
TOMÁS ROMERO PEREIRA	152	16	11	16	20	22	25	10	12	12	-	-	5	-	2	-	-	1
TRINIDAD	14	2	2	1	-	6	2	-	-	-	-	-	-	-	1	-	-	-
YATYTAI	177	22	16	27	16	23	20	12	14	12	-	-	6	-	8	-	1	-
DISTRITO NO INFORMADO	1	1	-	-	-	-	-	-	-	-	-	-	-	-	-	-	-	-
MISIONES	840	84	91	75	99	94	85	71	65	66	66	40	38	40	23	9	9	9
SAN JUAN BAUTISTA	183	23	25	12	23	23	18	13	17	12	12	3	8	3	-	-	6	-
AYOLAS	164	9	20	19	13	16	17	19	16	10	10	8	8	12	5	-	-	-
SAN IGNACIO	283	33	25	22	34	25	33	21	22	23	23	17	15	17	12	1	1	1
SAN MIGUEL	34	2	5	8	4	3	3	2	2	1	1	2	1	2	-	-	1	-
SAN PATRICIO	20	3	4	3	4	1	-	2	2	-	-	-	-	-	-	-	-	-
SANTAMARIA	69	6	7	7	11	12	10	3	3	4	4	1	4	1	1	-	-	-
SANTAROSA	6	-	1	-	-	1	-	1	-	3	-	-	-	-	-	-	-	-
SANTIAGO	52	5	2	3	5	7	2	7	-	12	-	5	1	7	2	1	-	-
VILLA FLORIDA	29	3	2	1	5	6	2	3	3	1	1	-	1	-	2	-	-	-
PARAGUARI	1.875	205	192	209	185	200	203	181	169	148	148	65	90	65	20	8	8	8
PARAGUARI	241	30	27	24	25	22	26	24	14	15	15	12	12	12	5	5	-	-
ACAHAY	193	29	18	15	14	19	24	27	13	20	20	7	7	7	-	-	-	-
CAAPUCÚ	82	7	5	10	6	6	6	16	6	11	11	4	4	5	-	-	-	-
CABALLERO	74	5	8	10	9	7	10	6	13	5	5	-	1	-	-	-	-	-
CARAPEGUÁ	294	28	38	39	30	33	27	23	36	16	16	8	10	8	4	2	-	-
ESCOBAR	47	9	4	3	4	5	6	5	1	5	5	2	3	2	-	-	-	-
LA COLMENA	67	9	7	3	7	5	5	9	6	10	10	5	5	3	1	-	-	-
MBUYAPEY	38	11	4	5	2	4	5	4	-	2	2	-	1	-	-	-	-	-
PIRAYÚ	14	1	-	4	2	2	1	3	1	1	1	-	-	-	-	-	-	-

(Continúa...)

CUADRO 1.2 ... Continuación

DEPARTAMENTO Y DISTRITO DE RESIDENCIA DE LA MADRE	TOTAL	MES DE OCURRENCIA												IGNORADO
		ENERO	FEBRERO	MARZO	ABRIL	MAYO	JUNIO	JULIO	AGOSTO	SEPTIEMBRE	OCTUBRE	NOVIEMBRE	DICIEMBRE	
QUIINDY	184	17	17	14	23	20	26	17	16	15	10	7	1	1
QUYQUYHÓ	72	4	6	8	8	7	7	6	8	7	5	5	1	-
SAN ROQUE G. DE SANTA CRUZ	111	10	13	14	12	17	8	10	11	8	4	2	2	-
SAPUCAI	83	6	6	11	8	16	7	8	8	6	5	2	-	-
TEBICUARYMI	48	6	5	7	7	6	5	2	4	2	2	2	-	-
YAGUARÓN	23	1	3	3	2	1	3	1	1	2	5	-	1	-
YBYCUI	242	22	27	30	21	23	31	14	24	23	12	10	5	-
YBYTYMI	62	10	4	9	5	8	4	8	7	-	4	3	-	-
ALTOPARANÁ	4.263	485	540	547	476	493	408	363	306	272	185	113	57	18
CIUDAD DEL ESTE	1.509	205	177	218	187	177	136	110	98	87	49	33	29	3
DOCTOR JUAN L. MALLORQUÍN	272	20	34	29	33	35	34	24	17	21	17	6	2	-
DOMINGO MARTÍNEZ DE IRALA	1	-	-	-	-	-	-	-	-	3	-	-	1	-
HERNANDARIAS	584	52	75	70	69	61	63	65	38	30	25	24	8	4
IRUÑA	46	2	8	5	4	1	8	6	4	3	1	3	1	-
ITAQUERY	216	20	22	25	19	27	18	21	19	19	17	4	4	1
JUAN E. O'LEARY	138	27	17	12	13	15	12	14	10	10	3	4	-	1
LOS CEDRALES	6	-	2	1	1	1	-	-	1	-	-	-	-	-
MBARACAYÚ	55	4	4	7	8	4	5	4	5	2	12	-	-	-
MINGA GUAZÚ	207	32	20	32	25	31	28	12	9	10	4	1	2	1
MINGA PORÁ	27	7	9	5	2	3	-	-	1	-	-	-	-	-
NARANJAL	92	9	12	16	5	11	4	9	5	5	9	6	1	-
ÑACUNDAY	26	1	5	2	7	1	2	1	4	-	-	3	-	-
PRESIDENTE FRANCO	583	73	90	65	57	70	49	49	52	39	14	12	5	8
SAN ALBERTO	35	3	9	4	5	12	1	-	-	-	-	1	-	-
SAN CRISTOBAL	31	-	3	3	3	5	1	3	3	5	3	1	-	-
SANTA RITA	256	16	40	33	19	17	31	27	22	21	16	12	2	-
SANTA ROSA DEL MONDAY	131	9	11	15	13	16	11	15	14	13	11	2	1	-
YGUAZÚ	42	3	2	5	6	6	5	3	4	4	3	1	-	-
DISTRITO NO INFORMADO	2	1	-	-	-	-	-	-	-	-	1	-	-	-
CENTRAL	16.607	1.717	1.686	1.875	1.666	1.620	1.523	1.493	1.304	1.176	1.037	886	575	49
AREGUÁ	607	57	66	79	61	59	57	58	35	47	31	34	19	4
CAPIATÁ	1.744	185	200	193	179	197	159	166	124	115	83	74	61	8

(Continúa...)

CUADRO 1.2 ... Continuación

DEPARTAMENTO Y DISTRITO DE RESIDENCIA DE LA MADRE	TOTAL	MES DE OCURENCIA												IGNORADO
		ENERO	FEBRERO	MARZO	ABRIL	MAYO	JUNIO	JULIO	AGOSTO	SEPTIEMBRE	OCTUBRE	NOVIEMBRE	DICIEMBRE	
FERNANDO DE LA MORA	1.344	139	93	150	133	117	128	120	118	111	106	70	55	4
GUARAMBARÉ	255	33	23	29	25	27	29	18	23	10	16	14	8	-
ITA	367	49	39	54	37	41	29	30	20	23	20	13	5	7
ITAUGUÁ	508	69	62	66	47	36	29	49	45	23	32	33	16	1
J. AGUSTO SALDÍVAR	379	54	37	37	38	43	39	34	24	22	22	21	8	-
LAMBARÉ	881	120	122	132	94	68	56	60	48	57	48	54	20	2
LIMPIO	853	86	86	100	100	65	73	87	72	66	39	51	28	-
LUQUE	2.471	258	235	264	226	258	240	230	202	172	158	136	82	10
MARIANO ROQUE ALONSO	1.056	79	110	110	106	101	94	95	88	83	82	63	43	2
NUÉVA ITALIA	85	8	9	5	12	10	8	9	5	7	5	1	6	-
NEMBY	1.224	124	133	126	114	133	116	102	106	85	82	69	31	3
SAN ANTONIO	371	28	44	49	40	37	35	32	28	20	25	19	14	-
SAN LORENZO	2.972	266	282	328	299	291	285	272	241	228	194	153	126	7
VILLA ELISA	673	67	64	70	66	58	62	56	64	53	49	42	22	-
VILLETA	200	28	21	28	25	20	22	19	18	7	10	8	4	-
YPACARAI	232	25	22	17	18	26	28	27	18	16	10	8	16	1
YPANÉ	385	42	38	38	46	33	34	29	35	31	25	23	11	-
ÑEEMBUCÚ	663	60	82	91	48	78	59	53	52	43	40	32	22	3
PILAR	383	39	52	46	27	36	35	24	36	24	28	19	16	1
ALBERDI	36	3	6	2	2	8	3	2	1	2	1	1	1	-
CERRITO	6	1	1	2	-	-	-	-	1	-	1	-	-	-
DESMOCHADOS	10	-	1	6	1	2	-	-	-	-	-	-	-	-
GENERAL JOSÉ E. DÍAZ	31	-	1	6	1	7	3	4	3	1	2	2	1	-
GUAZÚ CUÁ	2	1	-	1	-	-	-	-	-	-	-	-	-	-
HUMAITÁ	29	4	4	4	2	4	3	2	2	-	-	1	2	1
ISLA UMBÚ	2	-	1	1	-	-	-	-	-	-	1	-	-	-
LAURELES	13	2	3	3	1	1	2	1	-	-	-	-	-	-
MAYOR JOSÉ D. MARTÍNEZ	42	1	5	6	4	9	2	1	3	7	1	1	1	1
PASO DE PATRIA	17	2	3	1	1	5	1	1	1	-	1	1	-	-
SAN JUAN B. DE ÑEEMBUCÚ	23	1	1	-	2	1	2	4	3	4	2	4	-	-
TACUARAS	31	3	3	2	4	1	2	4	3	3	3	3	-	-
VILLA FRANCA	12	-	-	4	1	3	1	2	-	1	-	-	-	-
VILLA OLIVA	3	-	1	-	1	-	1	-	-	-	-	-	-	-

(Continúa...)

CUADRO 1.2 ... Continuación

DEPARTAMENTO Y DISTRITO DE RESIDENCIA DE LA MADRE	TOTAL	MES DE OCURRENCIA												IGNORADO			
		ENERO	FEBRERO	MARZO	ABRIL	MAYO	JUNIO	JULIO	AGOSTO	SEPTIEMBRE	OCTUBRE	NOVIEMBRE	DICIEMBRE				
VILLALBÍN	22	3	1	3	1	4	3	4	2	2	1	-	-	-	-	-	-
DISTRITO NO INFORMADO	1	-	-	-	-	-	-	-	-	-	-	-	-	-	1	-	-
AMAMBAY	455	69	60	66	64	47	38	36	31	17	17	7	6	4	10		
PEDRO JUAN CABALLERO	446	66	58	64	63	46	38	36	31	17	17	7	6	4	10		
BELLA VISTA	1	1	-	-	-	-	-	-	-	-	-	-	-	-	-		
CAPITÁN BADO	8	2	2	2	1	1	-	-	-	-	-	-	-	-	-		
CANINDEYÚ	941	122	102	117	109	90	105	90	69	51	36	29	15	6			
SALTO DEL GUAIRÁ	116	14	13	9	15	10	10	17	9	9	3	4	3	-			
CORPUS CHRISTI	51	4	6	9	9	5	5	6	1	1	1	-	2	2			
CURUGUATY	449	68	39	59	49	49	44	46	33	17	18	19	6	2			
GENERAL FRANCISCO C. ÁLVAREZ	25	-	2	1	2	4	4	1	4	3	4	-	-	-			
ITANARÁ	2	-	-	-	-	-	1	-	-	-	-	-	1	-			
KATUETE	64	8	6	10	7	6	6	7	2	7	2	2	2	1			
LAPALOMA	44	1	10	4	1	4	7	2	5	4	3	3	-	-			
NUEVA ESPERANZA	78	10	6	13	10	6	11	6	10	4	1	-	1	-			
YGATIMI	99	16	17	12	14	5	14	5	5	5	2	1	2	1			
YPEHÚ	12	1	3	-	2	1	3	-	-	1	1	-	-	-			
DISTRITO NO INFORMADO	1	-	-	-	-	-	-	-	-	-	1	-	-	-			
PRESIDENTE HAYES	329	34	32	35	44	54	28	19	23	20	18	13	9	-			
BENJAMÍN ACEVAL	162	16	16	18	19	29	19	9	12	8	7	5	4	-			
JOSE FALCÓN	2	1	-	-	-	-	-	-	-	-	1	-	-	-			
NANAWA	3	-	-	-	-	1	-	-	1	-	-	1	-	-			
PUERTO PINASCO	9	-	2	1	1	2	-	-	2	1	-	-	-	-			
VILLA HAYES	145	11	16	14	24	22	9	10	8	10	10	6	5	-			
DISTRITO NO INFORMADO	8	5	-	1	-	-	-	-	-	1	-	1	-	-			
BOQUERÓN	297	34	32	34	20	36	30	18	24	33	24	12	-	-			
MARISCAL ESTIGARRIBIA	297	34	32	34	20	36	30	18	24	33	24	12	-	-			

(Continúa...)

CUADRO 1.2 ... *Continuación*

DEPARTAMENTO Y DISTRITO DE RESIDENCIA DE LA MADRE	TOTAL	MES DE OCURRENCIA												IGNORADO		
		ENERO	FEBRERO	MARZO	ABRIL	MAYO	JUNIO	JULIO	AGOSTO	SEPTIEMBRE	OCTUBRE	NOVIEMBRE	DICIEMBRE			
ALTOPARAGUAY	23	5	3	2	2	4	2	2	2	2	2	2	2	1	-	-
FUERTE OLIMPO	10	3	1	1	-	2	2	1	-	-	-	-	-	-	-	-
LA VICTORIA	13	2	2	1	2	2	-	1	2	-	-	-	-	1	-	-
EXTERIOR	13	-	1	3	1	3	1	-	2	-	2	-	-	2	-	-
NO INFORMADO	203	20	33	25	30	18	9	12	24	8	7	10	6	1	-	1

Fuente: Dirección General del Registro del Estado Civil, Ministerio de Justicia y Trabajo

CUADRO 1.3 NACIDOS VIVOS POR LUGAR DE OCURRENCIA Y SEXO, SEGÚN MES DE INSCRIPCIÓN. AÑO 2005

MES DE INSCRIPCIÓN	LUGAR DE OCURRENCIA Y SEXO												IGNORADO					
	TOTAL				HOSPITAL				SANATORIO				DOMICILIO					
	AMBOS SEXOS	HOMBRES	MUJERES	AMBOS SEXOS	HOMBRES	MUJERES	AMBOS SEXOS	HOMBRES	MUJERES	AMBOS SEXOS	HOMBRES	MUJERES	AMBOS SEXOS	HOMBRES	MUJERES	AMBOS SEXOS	HOMBRES	MUJERES
TOTAL PAÍS	51.444	26.300	25.144	37.784	19.373	18.411	7.275	3.688	3.587	5.776	2.898	2.878	609	341	288			
ENERO	1.491	729	762	1.153	551	602	248	131	117	71	36	35	19	11	8			
FEBRERO	2.541	1.280	1.281	1.946	977	969	400	194	206	189	88	101	6	1	5			
MARZO	3.427	1.792	1.635	2.546	1.321	1.225	522	277	245	311	165	146	48	29	19			
ABRIL	4.344	2.252	2.092	3.135	1.619	1.516	639	322	317	482	262	220	88	49	39			
MAYO	4.310	2.180	2.130	3.149	1.600	1.549	659	333	326	491	243	248	11	4	7			
JUNIO	4.709	2.452	2.257	3.521	1.852	1.669	652	319	333	511	267	244	25	14	11			
JULIO	5.212	2.688	2.544	3.866	1.978	1.888	692	364	328	626	310	316	28	16	12			
AGOSTO	5.612	2.789	2.823	4.066	2.022	2.044	726	349	377	741	376	365	79	42	37			
SEPTIEMBRE	5.053	2.615	2.438	3.724	1.948	1.776	685	333	352	569	290	279	75	44	31			
OCTUBRE	5.036	2.559	2.477	3.672	1.877	1.795	732	375	357	551	268	283	81	39	42			
NOVIEMBRE	4.997	2.569	2.428	3.546	1.825	1.721	697	372	325	629	297	332	125	75	50			
DICIEMBRE	4.712	2.435	2.277	3.460	1.803	1.657	623	319	304	605	296	309	24	17	7			

Fuente: Dirección General del Registro del Estado Civil. Ministerio de Justicia y Trabajo

CUADRO 1.4 NACIDOS VIVOS POR DEPARTAMENTO DE INSCRIPCIÓN, SEGÚN DEPARTAMENTO DE RESIDENCIA DE LA MADRE.
AÑO 2005

DEPARTAMENTO DE RESIDENCIA DE LA MADRE	DEPARTAMENTO DE INSCRIPCIÓN									
	TOTAL	ASUNCIÓN	CONCEPCIÓN	SAN PEDRO	CORDILLERA	GUAIRÁ	CAAGUAZÚ	CAAZAPÁ	ITAPÚA	
TOTAL PAÍS	51.444	11.089	1.332	2.608	1.693	2.122	5.267	1.342	3.630	
ASUNCIÓN	6.623	6.187	1	1	4	1	3	1	1	
CONCEPCIÓN	1.331	7	1.308	9	-	2	-	1	-	
SAN PEDRO	2.637	54	6	2.556	-	2	6	-	-	
CORDILLERA	1.885	139	2	1	1.662	-	12	1	1	
GUAIRÁ	2.124	26	-	3	-	2.066	22	4	-	
CAAGUAZÚ	5.317	48	2	9	2	9	5.197	17	-	
CAAZAPÁ	1.368	26	-	-	-	20	5	1.302	3	
ITAPÚA	3.650	37	1	-	-	4	-	6	3.584	
MISIONES	840	12	-	-	-	-	-	2	4	
PARAGUARÍ	1.875	84	-	2	-	2	-	1	1	
ALTO PARANÁ	4.263	80	1	7	-	3	10	4	16	
CENTRAL	16.607	4.168	1	3	11	1	2	-	1	
ÑEEMBUCÚ	663	6	4	-	-	1	-	-	1	
AMAMBAY	455	11	2	1	-	-	-	3	-	
CANINDEYÚ	941	48	2	8	-	3	4	-	-	
PDTE. HAYES	329	107	-	1	1	-	-	-	-	
BOQUERÓN	297	20	1	-	-	-	-	-	-	
ALTO PARAGUAY	23	3	1	-	-	-	-	-	-	
EXTERIOR	13	-	-	1	-	-	1	-	4	
NO INFORMADO	203	26	-	6	13	8	5	-	14	

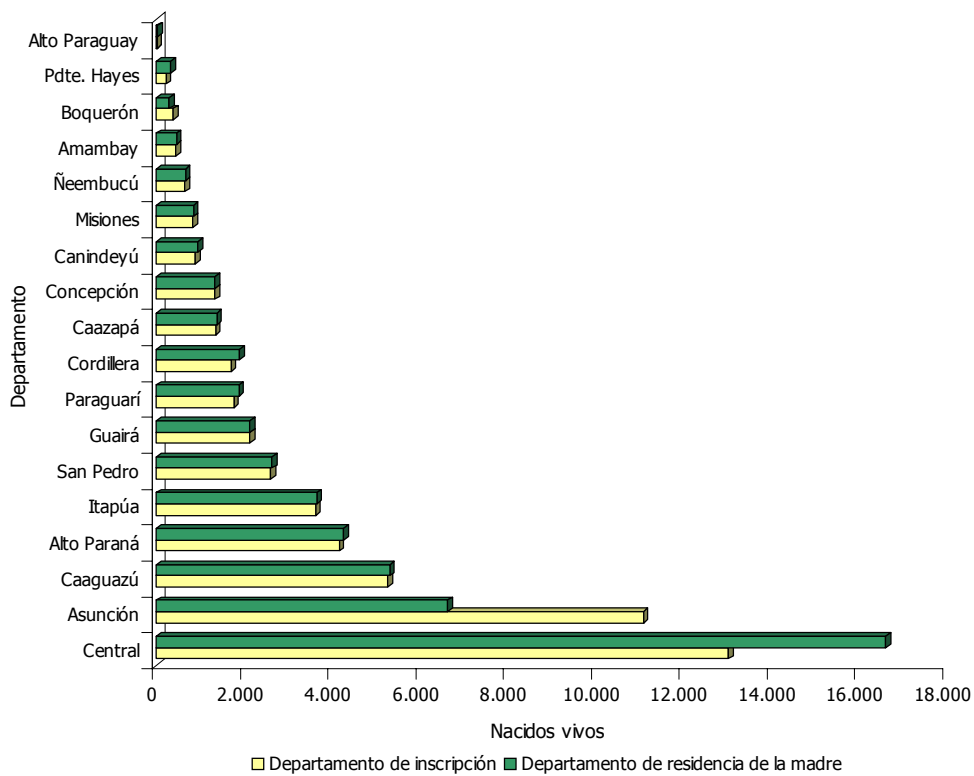
(Continúa...)

CUADRO 1.4 ... Continuación

DEPARTAMENTO DE RESIDENCIA DE LA MADRE	DEPARTAMENTO DE INSCRIPCIÓN										
	MISIONES	PARAGUARI	ALTOPARANÁ	CENTRAL	ÑEEMBUCÚ	AMAMBAY	CANINDEYÚ	PDTE. HAYES	BOQUERÓN	ALTO PARAGUAY	
TOTAL PAÍS	821	1.762	4.161	13.031	651	441	878	222	377	17	
ASUNCIÓN	2	-	-	417	-	-	-	-	5	-	
CONCEPCIÓN	-	-	-	2	-	2	-	-	-	-	
SAN PEDRO	-	1	1	10	1	-	-	-	-	-	
CORDILLERA	-	-	-	66	-	-	-	-	1	-	
GUAIRÁ	-	-	-	3	-	-	-	-	-	-	
CAAGUAZÚ	-	-	16	17	-	-	-	-	-	-	
CAAZAPÁ	-	-	7	5	-	-	-	-	-	-	
ITAPUA	4	-	7	5	-	-	-	-	2	-	
MISIONES	808	1	1	11	1	-	-	-	-	-	
PARAGUARI	6	1.739	-	40	-	-	-	-	-	-	
ALTOPARANÁ	1	-	4.113	25	-	-	3	-	-	-	
CENTRAL	-	18	1	12.396	-	-	1	1	3	-	
ÑEEMBUCÚ	-	-	-	2	649	-	-	-	-	-	
AMAMBAY	-	-	-	-	-	438	-	-	-	-	
CANINDEYÚ	-	-	1	5	-	-	870	-	-	-	
PDTE. HAYES	-	-	-	13	-	-	-	204	3	-	
BOQUERÓN	-	-	-	1	-	-	-	2	273	-	
ALTO PARAGUAY	-	-	-	-	-	-	-	1	1	17	
EXTERIOR	-	-	7	-	-	-	-	-	-	-	
NO INFORMADO	-	3	7	13	-	1	4	14	89	-	

Fuente: Dirección General del Registro del Estado Civil. Ministerio de Justicia y Trabajo

Nacidos vivos por departamento de residencia de la madre e inscripción.
Año 2005



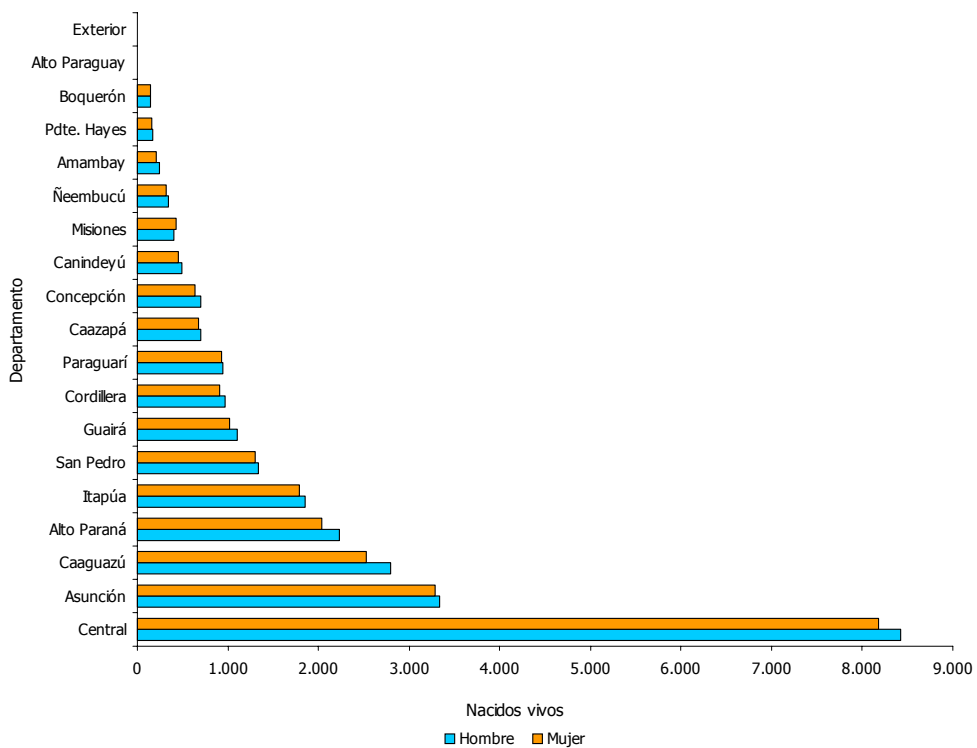
Fuente: Cuadro 1.4

CUADRO 1.5 NACIDOS VIVOS POR LUGAR DE OCURRENCIA Y SEXO, SEGÚN DEPARTAMENTO DE RESIDENCIA DE LA MADRE. AÑO 2005

DEPARTAMENTO DE RESIDENCIA DE LA MADRE	TOTAL						LUGAR DE OCURRENCIA Y SEXO						IGNORADO								
	AMBOS SEXOS			MUJERES			AMBOS SEXOS			HOMBRES			MUJERES			AMBOS SEXOS		HOMBRES		MUJERES	
	AMBOS SEXOS	HOMBRES	MUJERES	AMBOS SEXOS	HOMBRES	MUJERES	AMBOS SEXOS	HOMBRES	MUJERES	AMBOS SEXOS	HOMBRES	MUJERES	AMBOS SEXOS	HOMBRES	MUJERES	AMBOS SEXOS	HOMBRES	MUJERES			
TOTALPAÍS	51.444	26.300	25.144	37.784	19.373	18.411	7.275	3.688	3.587	5.776	2.898	2.878	609	341	268						
ASUNCIÓN	6.623	3.331	3.292	4.671	2.375	2.296	1.777	868	909	22	12	10	153	76	77						
SAN CEPCIÓN	1.331	695	636	928	480	448	97	47	50	300	163	137	6	5	1						
SAN PEDRO	2.637	1.341	1.296	1.151	592	559	342	177	165	942	452	490	202	120	82						
CORDILLERA	1.885	972	913	1.635	844	791	41	22	19	205	104	101	4	2	2						
GUAIRÁ	2.124	1.105	1.019	1.524	803	721	303	149	154	284	148	136	13	5	8						
CAAGUAZÚ	5.317	2.791	2.526	3.107	1.651	1.456	952	498	454	1.248	636	612	10	6	4						
CAAZAPÁ	1.368	698	670	817	417	400	99	47	52	445	228	217	7	6	1						
ITAPÚA	3.650	1.855	1.795	2.465	1.258	1.207	742	373	369	430	218	212	13	6	7						
MISIONES	840	405	435	628	309	319	166	75	91	40	18	22	6	3	3						
PARAGUARÍ	1.875	940	935	1.543	778	765	75	37	38	250	120	130	7	5	2						
ALTO PARANÁ	4.263	2.232	2.031	2.252	1.205	1.047	1.129	598	531	850	411	439	32	18	14						
CENTRAL	16.607	8.425	8.182	14.803	7.492	7.311	1.392	715	677	275	140	135	137	78	59						
ÑEMBUCÚ	663	347	316	572	299	273	33	18	15	56	29	27	2	1	1						
AMAMBAY	455	248	207	375	203	172	45	24	21	33	19	14	2	2	-						
CANINDEYÚ	941	488	453	594	314	280	50	22	28	294	149	145	3	3	-						
PDTE. HAYES	329	173	156	252	134	118	15	8	7	58	28	30	4	3	1						
BOQUERÓN	297	145	152	278	134	144	-	-	-	19	11	8	-	-	-						
ALTO PARAGUAY	23	12	11	11	4	7	2	1	1	10	7	3	-	-	-						
EXTERIOR	13	7	6	6	2	4	5	4	1	2	1	1	-	-	-						
NO INFORMADO	203	90	113	172	79	93	10	5	5	13	4	9	8	2	6						

Fuente: Dirección General del Registro del Estado Civil. Ministerio de Justicia y Trabajo

Nacidos vivos por departamento de residencia de la madre y sexo.
Año 2005



Fuente: Cuadro 1.5

CUADRO 1.6 NACIDOS VIVOS POR LUGAR DE OCURRENCIA, SEGÚN DEPARTAMENTO Y DISTRITO DE RESIDENCIA DE LA MADRE. AÑO 2005

DEPARTAMENTO Y DISTRITO DE RESIDENCIA DE LA MADRE	TOTAL	LUGAR DE OCURRENCIA			IGNORADO
		HOSPITAL	SANATORIO	DOMICILIO	
TOTAL PAÍS	51.444	37.784	7.275	5.776	609
ASUNCIÓN	6.623	4.671	1.777	22	153
CONCEPCIÓN	1.331	928	97	300	6
CONCEPCIÓN	808	694	31	79	4
BELÉN	98	69	1	28	-
HORQUETA	69	35	6	27	1
LORETO	180	36	2	142	-
SAN LÁZARO	66	8	57	1	-
YBY YAÚ	110	86	-	23	1
SAN PEDRO	2.637	1.151	342	942	202
SAN PEDRO	151	63	18	67	3
ANTEQUERA	10	6	-	4	-
CAPIIBARY	295	110	98	87	-
CHORÉ	296	67	62	166	1
GENERAL ELIZARDO AQUINO	140	78	13	49	-
GENERAL ISIDORO RESQUÍN	121	24	25	72	-
GUAYAIBÍ	286	105	27	136	18
ITACURUBÍ DEL ROSARIO	86	62	11	12	1
LIMA	92	58	10	22	2
NUEVA GERMANIA	46	32	10	4	-
SAN ESTANISLAO	477	173	32	109	163
SAN PABLO	25	15	1	9	-
SANTA ROSA DEL AGUARAY	251	226	7	17	1
TACUATÍ	106	38	2	63	3
UNIÓN	53	26	3	24	-
VILLA DEL ROSARIO	26	5	10	11	-
YATAITY DEL NORTE	146	47	13	83	3
25 DE DICIEMBRE	28	14	-	7	7
DISTRITO NO INFORMADO	2	2	-	-	-
CORDILLERA	1.885	1.635	41	205	4
CAACUPÉ	65	55	6	4	-
ALTOS	136	118	2	16	-
ARROYOS Y ESTEROS	67	51	-	16	-
ATYRÁ	174	161	-	13	-
CARAGUATAY	101	84	8	9	-
EMBOSCADA	156	118	1	37	-
EUSEBIO AYALA	185	151	7	24	3
ISLA PUCÚ	54	45	-	9	-
ITACURUBÍ DE LA CORDILLERA	139	138	-	-	1
JUAN DE MENA	2	2	-	-	-
LOMA GRANDE	41	40	-	1	-
MBOCAYATY DEL YHAGUY	2	2	-	-	-
NUEVA COLOMBIA	36	32	1	3	-
PIRIBEBUY	270	260	-	10	-

(Continúa...)

CUADRO 1.6 ...Continuación

DEPARTAMENTO Y DISTRITO DE RESIDENCIA DE LA MADRE	TOTAL	LUGAR DE OCURENCIA			IGNORADO
		HOSPITAL	SANATORIO	DOMICILIO	
PRIMERO DE MARZO	16	16	-	-	-
SAN BERNARDINO	101	95	4	2	-
SAN JOSÉ OBRERO	31	21	4	6	-
SANTA ELENA	37	37	-	-	-
TOBATÍ	262	199	8	55	-
VALENZUELA	8	8	-	-	-
DISTRITO NO INFORMADO	2	2	-	-	-
GUAIRÁ	2.124	1.524	303	284	13
VILLARRICA	663	498	121	36	8
BORJA	103	63	33	7	-
CAPITÁN MAURICIO J. TROCHE	86	72	9	5	-
CORONEL MARTÍNEZ	86	46	21	18	1
DOCTOR BOTTRELL	17	15	-	2	-
FÉLIX PÉREZ CARDOZO	42	29	3	10	-
GENERAL EUGENIO A. GARAY	100	81	2	17	-
INDEPENDENCIA	335	203	9	120	3
ITAPÉ	68	64	1	3	-
ITURBE	110	76	28	6	-
JOSÉ FASSARDI	83	62	4	16	1
MBOCAYATY	63	44	4	15	-
NATALICIO TALAVERA	43	37	3	3	-
ÑUMÍ	39	26	-	13	-
PASO YOBAI	189	126	54	9	-
SAN SALVADOR	45	37	4	4	-
YATAITY	51	44	7	-	-
DISTRITO NO INFORMADO	1	1	-	-	-
CAAGUAZÚ	5.317	3.107	952	1.248	10
CORONEL OVIEDO	1.097	720	255	118	4
CAAGUAZÚ	1.422	658	248	514	2
CARAYAÓ	166	67	11	88	-
DR. CECILIO BÁEZ	84	44	3	37	-
DR. J. EULOGIO ESTIGARRIBIA	379	191	167	21	-
DR. JUAN MANUEL FRUTOS	299	235	42	22	-
JOSÉ DOMINGO OCAMPOS	51	38	3	10	-
LA PASTORA	15	9	-	5	1
MCAL. FRANCISCO SOLANO LÓPEZ	46	21	2	23	-
NUEVA LONDRES	3	1	1	1	-
RAÚL ARSENIO OVIEDO	177	75	42	60	-
REPATRIACIÓN	322	270	17	35	-
R.I. 3 CORRALES	98	31	12	54	1
SAN JOAQUÍN	200	144	8	47	1
SAN JOSÉ DE LOS ARROYOS	181	157	19	5	-
SANTA ROSA DEL MBUTUY	110	105	1	4	-
SIMÓN BOLÍVAR	7	4	-	3	-
VAQUERÍA	150	89	52	9	-
YHÚ	402	194	63	144	1
3 DE FEBRERO	107	54	6	47	-
DISTRITO NO INFORMADO	1	-	-	1	-

(Continúa...)

CUADRO 1.6 ...Continuación

DEPARTAMENTO Y DISTRITO DE RESIDENCIA DE LA MADRE	TOTAL	LUGAR DE OCURRENCIA			IGNORADO
		HOSPITAL	SANATORIO	DOMICILIO	
CAAZAPÁ	1.368	817	99	445	7
CAAZAPÁ	213	167	20	26	-
ABAÍ	267	151	33	78	5
BUENA VISTA	60	41	-	19	-
DOCTOR MOISÉS BERTONI	61	20	-	40	1
GENERAL HIGINIO MORÍNIGO	15	9	-	6	-
MACIEL	30	23	-	7	-
SAN JUAN NEPOMUCENO	372	226	13	132	1
TAVAI	135	23	21	91	-
YEGROS	60	51	6	3	-
YUTY	155	106	6	43	-
ITAPÚA	3.650	2.465	742	430	13
ENCARNACIÓN	1.252	833	396	15	8
ALTO VERÁ	27	11	2	14	-
BELLA VISTA	89	76	12	1	-
CAMBYRETÁ	170	102	28	40	-
CAPITÁN MEZA	28	21	5	2	-
CAPITÁN MIRANDA	75	45	27	2	1
CARLOS ANTONIO LÓPEZ	95	71	22	2	-
CARMEN DEL PARANÁ	87	73	5	9	-
CORONEL BOGADO	7	5	1	1	-
EDELIRA	243	170	20	53	-
FRAM	74	57	16	1	-
GENERAL ARTIGAS	53	38	11	4	-
GENERAL DELGADO	37	30	2	5	-
HOHENAU	99	61	37	1	-
ITAPÚA POTY	88	45	6	37	-
JESÚS	34	27	3	3	1
LA PAZ	42	22	15	5	-
LEANDRO OVIEDO	23	13	-	10	-
MAYOR OTAÑO	27	24	2	1	-
NATALIO	225	125	31	69	-
NUEVA ALBORADA	5	4	-	1	-
OBLIGADO	77	50	25	2	-
PIRAPÓ	12	12	-	-	-
SAN COSME Y DAMIÁN	45	40	-	5	-
SAN JUAN DEL PARANÁ	18	11	6	1	-
SAN PEDRO DEL PARANÁ	173	158	2	11	2
SAN RAFAEL DEL PARANÁ	201	123	25	52	1
TOMÁS ROMERO PEREIRA	152	72	34	46	-
TRINIDAD	14	10	4	-	-
YATYTAY	177	135	5	37	-
DISTRITO NO INFORMADO	1	1	-	-	-
MISIONES	840	628	166	40	6
SAN JUAN BAUTISTA	183	164	15	3	1
AYOLAS	164	149	14	1	-
SAN IGNACIO	283	127	129	23	4
SAN MIGUEL	34	30	3	1	-

(Continúa...)

CUADRO 1.6 ...Continuación

DEPARTAMENTO Y DISTRITO DE RESIDENCIA DE LA MADRE	TOTAL	LUGAR DE OCURRENCIA			IGNORADO
		HOSPITAL	SANATORIO	DOMICILIO	
SAN PATRICIO	20	18	-	2	-
SANTAMARÍA	69	59	-	9	1
SANTA ROSA	6	6	-	-	-
SANTIAGO	52	51	-	1	-
VILLA FLORIDA	29	24	5	-	-
PARAGUARÍ	1.875	1.543	75	250	7
PARAGUARÍ	241	210	16	15	-
ACAHAY	193	139	1	53	-
CAAPUCÚ	82	77	-	5	-
CABALLERO	74	59	-	15	-
CARAPEGUÁ	294	286	5	3	-
ESCOBAR	47	26	-	20	1
LA COLMENA	67	49	5	13	-
MBUYAPEY	38	23	-	15	-
PIRAYÚ	14	13	-	-	1
QUIINDY	184	104	44	33	3
QUYQUYHÓ	72	72	-	-	-
SAN ROQUE G. DE SANTA CRUZ	111	92	1	17	1
SAPUCAI	83	73	-	10	-
TEBICUARYMÍ	48	29	-	19	-
YAGUARÓN	23	22	-	-	1
YBYCUÍ	242	221	1	20	-
YBYTYMÍ	62	48	2	12	-
ALTOPARANÁ	4.263	2.252	1.129	850	32
CIUDAD DEL ESTE	1.509	813	417	269	10
DOCTOR JUAN L. MALLORQUÍN	272	123	108	41	-
DOMINGO MARTÍNEZ DE IRALA	5	4	-	-	1
HERNANDARIAS	584	419	79	82	4
IRUÑA	46	14	23	9	-
ITAQUYRY	216	54	11	149	2
JUAN E. O'LEARY	138	70	59	9	-
LOS CEDRALES	6	-	6	-	-
MBARACAYÚ	55	18	21	16	-
MINGA GUAZÚ	207	103	28	76	-
MINGA PORÁ	27	12	12	3	-
NARANJAL	92	24	55	13	-
ÑACUNDAY	26	10	6	10	-
PRESIDENTE FRANCO	583	438	69	61	15
SANALBERTO	35	11	20	4	-
SAN CRISTÓBAL	31	15	11	5	-
SANTA RITA	256	78	148	30	-
SANTA ROSA DEL MONDAY	131	36	39	56	-
YGUAZÚ	42	9	16	17	-
DISTRITO NO INFORMADO	2	1	1	-	-
CENTRAL	16.607	14.803	1.392	275	137
AREGUÁ	607	589	6	10	2
CAPIATÁ	1.744	1.626	77	27	14

(Continúa...)

CUADRO 1.6 ...Continuación

DEPARTAMENTO Y DISTRITO DE RESIDENCIA DE LA MADRE	TOTAL	LUGAR DE OCURRENCIA			IGNORADO
		HOSPITAL	SANATORIO	DOMICILIO	
FERNANDO DE LA MORA	1.344	1.130	200	4	10
GUARAMBARÉ	255	253	1	1	-
ITÁ	367	362	5	-	-
ITAUGUÁ	508	482	19	6	1
J. AUGUSTO SALDÍVAR	379	350	7	20	2
LAMBARÉ	881	710	151	-	20
LIMPIO	853	817	17	14	5
LUQUE	2.471	2.167	226	59	19
MARIANO ROQUE ALONSO	1.056	928	117	7	4
NUEVA ITALIA	85	82	-	-	3
ÑEMBY	1.224	1.046	122	46	10
SAN ANTONIO	371	307	60	1	3
SAN LORENZO	2.972	2.610	286	49	27
VILLA ELISA	673	608	51	6	8
VILLETA	200	196	-	-	4
YPACARAÍ	232	202	30	-	-
YPANÉ	385	338	17	25	5
ÑEEMBUCÚ	663	572	33	56	2
PILAR	383	361	22	-	-
ALBERDI	36	31	-	5	-
CERRITO	6	3	-	3	-
DESMOCHADOS	10	9	-	-	1
GENERAL JOSÉ E. DÍAZ	31	30	1	-	-
GUAZÚ CUÁ	2	1	1	-	-
HUMAITÁ	29	2	-	26	1
ISLA UMBÚ	2	1	1	-	-
LAURELES	13	13	-	-	-
MAYOR JOSÉ D. MARTÍNEZ	42	33	4	5	-
PASO DE PATRIA	17	17	-	-	-
SAN JUAN B. DE ÑEEMBUCÚ	23	13	4	6	-
TACUARAS	31	28	-	3	-
VILLA FRANCA	12	9	-	3	-
VILLA OLIVA	3	3	-	-	-
VILLALBÍN	22	17	-	5	-
DISTRITO NO INFORMADO	1	1	-	-	-
AMAMBAY	455	375	45	33	2
PEDRO JUAN CABALLERO	446	374	45	26	1
BELLA VISTA	1	1	-	-	-
CAPITÁN BADO	8	-	-	7	1
CANINDEYÚ	941	594	50	294	3
SALTO DEL GUAIRÁ	116	100	2	14	-
CORPUS CHRISTI	51	30	-	21	-
CURUGUATY	449	340	26	82	1
GENERAL FRANCISCO C. ÁLVAREZ	25	12	2	11	-
ITANARÁ	2	1	1	-	-
KATUETÉ	64	45	3	16	-

(Continúa...)

CUADRO 1.6 ...Continuación

DEPARTAMENTO Y DISTRITO DE RESIDENCIA DE LA MADRE	TOTAL	LUGAR DE OCURRENCIA			IGNORADO
		HOSPITAL	SANATORIO	DOMICILIO	
LA PALOMA	44	26	-	17	1
NUEVA ESPERANZA	78	31	14	33	-
YGATIMÍ	99	5	2	91	1
YPEHÚ	12	3	-	9	-
DISTRITO NO INFORMADO	1	1	-	-	-
PRESIDENTE HAYES	329	252	15	58	4
BENJAMÍN ACEVAL	162	141	13	6	2
JOSÉ FALCÓN	2	2	-	-	-
NANAWA	3	3	-	-	-
PUERTO PINASCO	9	1	-	8	-
VILLA HAYES	145	99	2	42	2
DISTRITO NO INFORMADO	8	6	-	2	-
BOQUERÓN	297	278	-	19	-
MARISCAL ESTIGARRIBIA	296	277	-	19	-
DISTRITO NO INFORMADO	1	1	-	-	-
ALTOPARAGUAY	23	11	2	10	-
FUERTE OLIMPO	10	6	-	4	-
LA VICTORIA	13	5	2	6	-
EXTERIOR	13	6	5	2	-
NO INFORMADO	203	172	10	13	8

Fuente: Dirección General del Registro del Estado Civil. Ministerio de Justicia y Trabajo

CUADRO 1.7 NACIDOS VIVOS POR LUGAR DE OCURRENCIA, SEGÚN DEPARTAMENTO Y DISTRITO DE INSCRIPCIÓN. AÑO 2005

DEPARTAMENTO Y DISTRITO DE INSCRIPCIÓN	TOTAL	LUGAR DE OCURRENCIA			IGNORADO
		HOSPITAL	SANATORIO	DOMICILIO	
TOTAL PAÍS	51.444	37.784	7.275	5.776	609
ASUNCIÓN	11.089	8.503	2.155	208	223
CONCEPCIÓN	1.332	920	99	309	4
CONCEPCIÓN	760	680	31	46	3
BELÉN	97	69	1	27	-
HORQUETA	27	13	6	8	-
LORETO	247	42	4	201	-
SAN LAZARO	65	7	57	1	-
YBY YAÚ	136	109	-	26	1
SAN PEDRO	2.608	1.106	343	951	208
SAN PEDRO	127	42	18	67	-
ANTEQUERA	41	14	1	26	-
CAPIIBARY	291	108	98	85	-
CHORÉ	303	63	64	175	1
GENERAL ELIZARDO AQUINO	151	82	16	53	-
GENERAL ISIDORO RESQUÍN	124	21	25	77	1
GUAYAIBÍ	208	78	20	110	-
ITACURUBÍ DEL ROSARIO	80	63	4	12	1
LIMA	96	54	21	20	1
NUEVA GERMANIA	136	111	2	23	-
SAN ESTANISLAO	539	187	43	107	202
SAN PABLO	19	12	1	6	-
SANTA ROSA DEL AGUARAY	177	168	1	7	1
TACUATÍ	103	34	2	66	1
UNIÓN	38	20	2	16	-
VILLA DEL ROSARIO	23	2	10	11	-
YATAITY DEL NORTE	152	47	15	90	-
CORDILLERA	1.693	1.461	36	194	2
ALTOS	123	105	2	16	-
ARROYOS Y ESTEROS	46	30	-	16	-
ATYRÁ	180	167	-	13	-
CARAGUATAY	89	76	6	7	-
EMBOSCADA	130	93	-	37	-
EUSEBIO AYALA	190	150	12	26	2
ISLA PUCÚ	51	43	-	8	-
ITACURUBÍ DE LA CORDILLERA	133	133	-	-	-
LOMA GRANDE	43	42	-	1	-
NUEVA COLOMBIA	34	31	1	2	-
PIRIBEBUY	235	231	-	4	-
PRIMERO DE MARZO	10	10	-	-	-
SAN BERNARDINO	91	85	5	1	-
SAN JOSÉ OBRERO	36	28	3	5	-
SANTA ELENA	35	34	-	1	-
TOBATÍ	267	203	7	57	-
GUAIRÁ	2.122	1.527	301	282	12
VILLARRICA	675	504	125	37	9
BORJA	86	53	26	7	-
CAPITÁN MAURICIO J. TROCHE	102	85	10	7	-
CORONEL MARTÍNEZ	85	43	23	18	1

(Continúa...)

CUADRO 1.7 ...Continuación

DEPARTAMENTO Y DISTRITO DE INSCRIPCIÓN	TOTAL	LUGAR DE OCURRENCIA			IGNORADO
		HOSPITAL	SANATORIO	DOMICILIO	
DOCTOR BOTTRELL	16	14	-	2	-
FÉLIX PÉREZ CARDOZO	40	27	3	10	-
GENERAL EUGENIO A. GARAY	74	58	1	15	-
INDEPENDENCIA	325	194	9	121	1
ITAPÉ	71	65	2	4	-
ITURBE	122	83	34	5	-
JOSÉ FASSARDI	118	95	4	18	1
MBOCAYATY	56	41	2	13	-
NATALICIO TALAVERA	45	39	3	3	-
ÑUMÍ	54	40	-	14	-
PASO YOBAI	170	116	50	4	-
SAN SALVADOR	37	30	3	4	-
YATAITY	46	40	6	-	-
CAAGUAZÚ	5.267	3.064	955	1.240	8
CORONEL OVIEDO	1.132	735	266	127	4
CAAGUAZÚ	1.415	652	251	511	1
CÁRAYAÓ	140	58	10	72	-
DR. CECILIO BÁEZ	95	43	4	48	-
DR. J. EULOGIO ESTIGARRIBIA	452	206	217	29	-
DR. JUAN MANUEL FRUTOS	323	251	48	24	-
JOSÉ DOMINGO OCAMPOS	48	37	-	11	-
MCAL. FRANCISCO SOLANO LÓPEZ	36	19	1	16	-
RAÚL ARSENIÓ OVIEDO	169	73	8	88	-
REPATRIACIÓN	280	245	4	31	-
R.I. 3 CORRALES	102	32	8	61	1
SAN JOAQUÍN	190	138	6	45	1
SAN JOSÉ DE LOS ARROYOS	181	155	21	5	-
SANTA ROSA DEL MBUTUY	105	105	-	-	-
VAQUERÍA	253	153	97	3	-
YHÚ	256	122	13	120	1
3 DE FEBRERO	90	40	1	49	-
CAAZAPÁ	1.342	797	92	446	7
CAAZAPÁ	184	145	20	19	-
ABAÍ	242	140	28	69	5
BUENA VISTA	80	54	-	26	-
DOCTOR MOISÉS BERTONI	62	22	-	39	1
GENERAL HIGINIO MORÍNIGO	4	4	-	-	-
MACIEL	32	23	-	9	-
SAN JUAN NEPOMUCENO	404	240	14	149	1
TAVAI	140	24	22	94	-
YEGROS	59	51	6	2	-
YUTY	135	94	2	39	-
ITAPÚA	3.630	2.434	749	433	14
ENCARNACIÓN	1.326	862	437	17	10
BELLA VISTA	88	80	8	-	-
CAMBYRETÁ	96	52	9	35	-
CAPITAN MEZA	4	4	-	-	-
CAPITAN MIRANDA	66	40	23	2	1
CARLOS ANTONIO LÓPEZ	78	64	14	-	-
CARMEN DEL PARANÁ	97	80	6	11	-
EDELIRA	260	185	21	54	-
FRAM	87	67	16	4	-
GENERAL ARTIGAS	50	36	11	3	-

(Continúa...)

CUADRO 1.7 ...Continuación

DEPARTAMENTO Y DISTRITO DE INSCRIPCIÓN	TOTAL	LUGAR DE OCURRENCIA			IGNORADO
		HOSPITAL	SANATORIO	DOMICILIO	
GENERAL DELGADO	36	28	3	5	-
HOHENAU	120	78	41	1	-
ITAPÚA POTY	82	41	6	35	-
JESÚS	30	25	1	3	1
LA PAZ	56	29	18	9	-
LEANDRO OVIEDO	22	12	-	10	-
MAYOROTAÑO	25	23	1	1	-
NATALIO	214	117	32	65	-
OBLIGADO	72	50	21	1	-
SAN JUAN DEL PARANÁ	2	2	-	-	-
SAN PEDRO DEL PARANÁ	146	142	-	4	-
SAN RAFAEL DEL PARANÁ	224	107	33	82	2
SAN COSME Y DAMIAN	41	37	-	4	-
TOMÁS ROMERO PEREIRA	200	108	44	48	-
YATYTAY	208	165	4	39	-
MISIONES	821	621	157	38	5
SAN JUAN BAUTISTA	193	178	13	2	-
AYOLAS	151	139	12	-	-
SAN IGNACIO	277	125	126	22	4
SAN MIGUEL	37	33	3	1	-
SAN PATRICIO	30	28	-	2	-
SANTA MARÍA	60	50	-	9	1
SANTIAGO	49	47	-	2	-
VILLA FLORIDA	24	21	3	-	-
PARAGUARÍ	1.762	1.436	72	250	4
PARAGUARÍ	241	214	14	13	-
ACAHAY	183	130	1	52	-
CAAPUCÚ	78	73	-	5	-
CABALLERO	64	48	-	16	-
CARAPEGUÁ	280	272	5	3	-
ESCOBAR	42	22	-	20	-
LA COLMENA	104	76	6	22	-
MBUYAPEY	29	14	-	15	-
QUIINDY	172	93	43	33	3
QUYQUYHÓ	68	68	-	-	-
SAN ROQUE G. DE SANTA CRUZ	102	83	1	17	1
SAPUCAI	86	76	-	10	-
TEBICUARYMÍ	43	26	-	17	-
YBYCUÍ	229	208	1	20	-
YBYTYMÍ	41	33	1	7	-
ALTOPARANÁ	4.161	2.205	1.141	784	31
CIUDAD DEL ESTE	1.367	701	405	256	5
DOCTOR JUAN L. MALLORQUÍN	297	127	126	44	-
HERNANDARIAS	640	448	92	96	4
IRUÑA	34	14	10	10	-
ITAKYRY	131	33	-	97	1
JUAN E. O'LEARY	174	91	76	7	-
MBARACAYÚ	48	16	18	14	-
MINGA GUAZÚ	192	92	24	76	-
MINGA PORÁ	19	7	10	2	-
NARANJAL	57	13	43	1	-
PRESIDENTE FRANCO	693	518	75	79	21
SAN ALBERTO	32	8	20	4	-

(Continúa...)

CUADRO 1.7 ...Continuación

DEPARTAMENTO Y DISTRITO DE INSCRIPCIÓN	TOTAL	LUGAR DE OCURENCIA			IGNORADO
		HOSPITAL	SANATORIO	DOMICILIO	
SANTA RITA	335	94	206	35	-
SANTA ROSA DEL MONDAY	132	36	36	60	-
YGUAZÚ	10	7	-	3	-
CENTRAL	13.031	11.639	1.034	275	83
AREGUÁ	452	442	1	9	-
CAPIATÁ	1.052	964	53	26	9
FERNANDO DE LA MORA	975	791	180	3	1
GUARAMBARÉ	249	247	1	1	-
ITÁ	227	225	2	-	-
ITAUGUÁ	574	550	18	6	-
J. AUGUSTO SALDÍVAR	245	224	2	19	-
LAMBARÉ	259	235	24	-	-
LIMPIO	473	452	7	14	-
LUQUE	1.529	1.272	196	60	1
MARIANO ROQUE ALONSO	800	696	94	7	3
NUEVA ITALIA	70	69	-	-	1
ÑEMBY	807	652	103	47	5
SAN ANTONIO	232	176	55	1	-
SAN LORENZO	3.689	3.361	220	47	61
VILLA ELISA	872	831	31	10	-
VILLETA	95	95	-	-	-
YPACARÁÍ	198	166	32	-	-
YPANÉ	233	191	15	25	2
ÑEEMBUCÚ	651	562	32	55	2
PILAR	397	374	23	-	-
ALBERDI	31	27	-	4	-
CERRITO	4	1	-	3	-
DESMOCHADOS	11	10	-	-	1
GENERAL JOSÉ EDUVIGIS DÍAZ	32	32	-	-	-
GUAZÚ CUÁ	1	-	1	-	-
HUMAITÁ	27	-	-	26	1
LAURELES	12	12	-	-	-
MAYOR JOSÉ D. MARTÍNEZ	38	29	4	5	-
PASO DE PATRIA	17	17	-	-	-
SAN JUAN B. DE ÑEEMBUCÚ	23	12	4	7	-
TACUARAS	24	22	-	2	-
VILLA FRANCA	12	9	-	3	-
VILLALBÍN	22	17	-	5	-
AMAMBAY	441	372	44	24	1
PEDRO JUAN CABALLERO	425	357	43	24	1
BELLA VISTA	16	15	1	-	-
CANINDEYÚ	878	586	46	244	2
SALTO DEL GUAIRÁ	116	101	1	14	-
CORPUS CHRISTI	38	22	-	16	-
CURUGUATY	417	326	24	67	-
GENERAL FRANCISCO C. ÁLVAREZ	60	22	15	23	-
KATUETÉ	93	64	-	29	-
LAPALOMA	51	29	3	18	1
NUEVA ESPERANZA	24	14	1	9	-
YGATIMÍ	74	5	2	66	1
YPEHÚ	5	3	-	2	-

(Continúa...)

CUADRO 1.7 ...Continuación

DEPARTAMENTO Y DISTRITO DE INSCRIPCIÓN	TOTAL	LUGAR DE OCURRENCIA			IGNORADO
		HOSPITAL	SANATORIO	DOMICILIO	
PRESIDENTE HAYES	222	171	15	33	3
BENJAMÍN ACEVAL	155	131	15	7	2
VILLA HAYES	67	40	-	26	1
BOQUERÓN	377	372	2	3	-
MARISCAL ESTIGARRIBIA	377	372	2	3	-
ALTOPARAGUAY	17	8	2	7	-
FUERTE OLIMPO	5	3	-	2	-
LA VICTORIA	12	5	2	5	-

Fuente: Dirección General del Registro del Estado Civil. Ministerio de Justicia y Trabajo

CUADRO 1.8 NACIDOS VIVOS POR MES DE OCURRENCIA, SEGÚN DEPARTAMENTO DE RESIDENCIA DE LA MADRE Y SEXO DEL NACIDO VIVO. AÑO 2005

DEPARTAMENTO DE RESIDENCIA DE LA MADRE Y SEXO DEL NACIDO VIVO	TOTAL	MES DE OCURRENCIA												IGNORADO
		ENERO	FEBRERO	MARZO	ABRIL	MAYO	JUNIO	JULIO	AGOSTO	SETIEMBRE	OCTUBRE	NOVIEMBRE	DICIEMBRE	
TOTAL PAIS	51.444	5.592	5.550	6.035	5.340	5.429	4.886	4.506	4.029	3.519	2.781	2.272	1.301	204
MASCULINO	26.300	2.830	2.810	3.114	2.731	2.757	2.574	2.265	2.064	1.792	1.401	1.154	708	100
FE MENINO	25.144	2.762	2.740	2.921	2.609	2.672	2.312	2.241	1.965	1.727	1.380	1.118	593	104
ASUNCIÓN	6.623	639	638	702	643	656	559	567	597	494	457	407	251	13
MASCULINO	3.331	319	304	378	313	338	294	275	283	257	226	213	125	6
FE MENINO	3.292	320	334	324	330	318	265	292	314	237	231	194	126	7
CONCEPCIÓN	1.331	139	163	166	155	149	151	107	107	88	53	33	8	12
MASCULINO	695	69	90	93	67	64	87	56	60	49	27	21	5	7
FE MENINO	636	70	73	73	88	85	64	51	47	39	26	12	3	5
SAN PEDRO	2.637	339	311	343	310	339	276	213	167	151	96	53	33	6
MASCULINO	1.341	177	157	179	150	169	147	118	83	70	48	27	15	1
FE MENINO	1.296	162	154	164	160	170	129	95	84	81	48	26	18	5
CORDILLERA	1.885	217	230	245	189	197	196	153	139	118	92	66	27	16
MASCULINO	972	109	130	128	106	98	104	76	62	49	47	42	12	9
FE MENINO	913	108	100	117	83	99	92	77	77	69	45	24	15	7
GUAIRÁ	2.124	236	238	274	220	193	192	207	187	143	76	97	53	8
MASCULINO	1.105	122	112	148	117	100	102	103	104	72	39	45	35	6
FE MENINO	1.019	114	126	126	103	93	90	104	83	71	37	52	18	2
CAAGUAZÚ	5.317	552	565	611	546	560	531	493	406	355	312	235	127	24
MASCULINO	2.791	282	303	328	292	274	272	266	231	189	156	107	73	18
FE MENINO	2.526	270	262	283	254	286	259	227	175	166	156	128	54	6
CAAZAPÁ	1.368	164	130	156	137	164	135	121	99	108	76	59	15	4
MASCULINO	698	81	69	80	75	84	73	63	51	54	36	21	8	3
FE MENINO	670	83	61	76	62	80	62	58	48	54	40	38	7	1

(Continúa...)

CUADRO 1.8 ...Continuación

DEPARTAMENTO DE RESIDENCIA DE LA MADRE Y SEXO DEL NACIDO VIVO	TOTAL	MES DE OCURRENCIA												IGNORADO
		ENERO	FEBRERO	MARZO	ABRIL	MAYO	JUNIO	JULIO	AGOSTO	SEPTIEMBRE	OCTUBRE	NOVIEMBRE	DICIEMBRE	
ITAPÚA	3.650	471	421	459	396	434	355	307	256	228	134	116	56	17
MASCULINO	1.855	237	213	225	205	217	197	146	127	125	68	56	28	11
FEMENINO	1.795	234	208	234	191	217	158	161	129	103	66	60	28	6
MISSIONES	840	84	91	75	99	94	85	71	65	66	38	40	23	9
MASCULINO	405	39	39	31	50	47	35	35	31	37	24	20	14	3
FEMENINO	435	45	52	44	49	47	50	36	34	29	14	20	9	6
PARAGUARI	1.875	205	192	209	185	200	203	181	169	148	90	65	20	8
MASCULINO	940	106	96	101	89	102	108	97	85	65	45	31	10	5
FEMENINO	935	99	96	108	96	98	95	84	84	83	45	34	10	3
ALTOPARANÁ	4.263	485	540	547	476	493	408	363	306	272	185	113	57	18
MASCULINO	2.232	259	277	279	262	252	212	187	171	139	91	62	33	8
FEMENINO	2.031	226	263	268	214	241	196	176	135	133	94	51	24	10
CENTRAL	16.607	1.717	1.686	1.875	1.666	1.620	1.523	1.493	1.304	1.176	1.037	886	575	49
MASCULINO	8.425	862	847	972	834	838	789	731	640	593	523	462	318	16
FEMENINO	8.182	855	839	903	832	782	734	762	664	583	514	424	257	33
ÑEEMBUCÚ	663	60	82	91	48	78	59	53	52	43	40	32	22	3
MASCULINO	347	29	46	37	30	43	36	26	35	19	21	13	12	-
FEMENINO	316	31	36	54	18	35	23	27	17	24	19	19	10	3
AMAMBAY	455	69	60	66	64	47	38	36	31	17	7	6	4	10
MASCULINO	248	38	33	35	36	20	19	19	20	13	5	3	3	4
FEMENINO	207	31	27	31	28	27	19	17	11	4	2	3	1	6
CANINDEYÚ	941	122	102	117	109	90	105	90	69	51	36	29	15	6
MASCULINO	488	56	50	59	55	48	62	46	37	30	20	14	8	3
FEMENINO	453	66	52	58	54	42	43	44	32	21	16	15	7	3

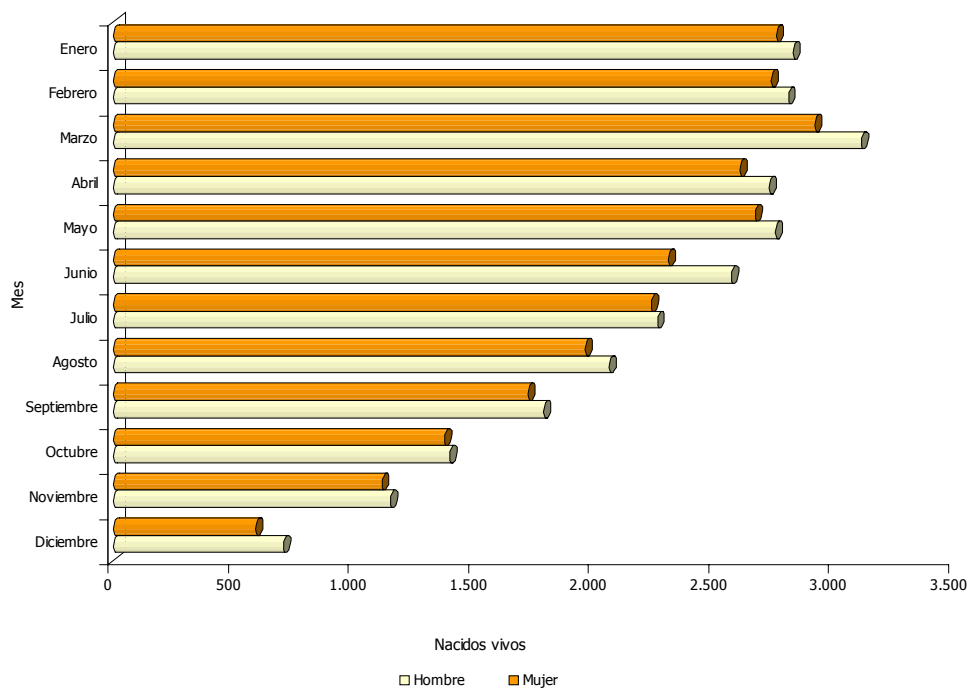
(Continúa...)

CUADRO 1.8 ...Continuación

DEPARTAMENTO DE RESIDENCIA DE LA MADRE Y SEXO DEL NACIDO VIVO	TOTAL	MES DE OCURRENCIA												IGNORADO
		ENERO	FEBRERO	MARZO	ABRIL	MAYO	JUNIO	JULIO	AGOSTO	SEPTIEMBRE	OCTUBRE	NOVIEMBRE	DICIEMBRE	
PRESIDENTEHAYES	329	34	32	35	44	54	28	19	23	20	18	13	9	-
MASCULINO	173	11	11	17	23	33	16	10	16	11	6	7	6	-
FEMENINO	156	17	21	18	21	21	12	9	7	9	12	6	3	-
BOQUERÓN	297	34	32	34	20	36	30	18	24	33	24	12	-	-
MASCULINO	145	18	17	13	7	21	18	8	12	16	10	5	-	-
FEMENINO	152	16	15	21	13	15	12	10	12	17	14	7	-	-
ALTOPARAGUAY	23	5	3	2	2	4	2	2	2	-	1	-	-	-
MASCULINO	12	3	2	1	1	1	1	1	1	-	1	-	-	-
FEMENINO	11	2	1	1	1	3	1	1	1	-	-	-	-	-
EXTERIOR	13	-	1	3	1	3	1	-	2	-	2	-	-	-
MASCULINO	7	-	1	1	-	2	-	-	1	-	2	-	-	-
FEMENINO	6	-	-	2	1	1	1	-	1	-	-	-	-	-
NO INFORMADO	203	20	33	25	30	18	9	12	24	8	7	10	6	1
MASCULINO	90	7	13	9	19	6	2	2	14	4	6	5	3	-
FEMENINO	113	13	20	16	11	12	7	10	10	4	1	5	3	1

Fuente: Dirección General del Registro del Estado Civil. Ministerio de Justicia y Trabajo

Nacidos vivos por mes de ocurrencia y sexo.
Año 2005



Fuente: Cuadro 1.8

CUADRO 1.9 NACIDOS VIVOS POR FILIACIÓN, SEGÚN DEPARTAMENTO Y DISTRITO DE RESIDENCIA DE LA MADRE. AÑO 2005

DEPARTAMENTO Y DISTRITO DE RESIDENCIA DE LA MADRE	TOTAL	FILIACIÓN		IGNORADO
		MATRIMONIAL	EXTRA MATRIMONIAL	
TOTAL PAÍS	51.444	22.474	28.503	467
ASUNCIÓN	6.623	2.999	3.492	132
CONCEPCIÓN	1.331	536	784	11
CONCEPCIÓN	808	309	489	10
BELÉN	98	42	56	-
HORQUETA	69	23	46	-
LORETO	180	98	82	-
SAN LÁZARO	66	21	45	-
YBY YAÚ	110	43	66	1
SAN PEDRO	2.637	1.230	1.394	13
SAN PEDRO	151	61	90	-
ANTEQUERA	10	2	8	-
CAPIIBARY	295	110	184	1
CHORÉ	296	249	47	-
GENERAL ELIZARDO AQUINO	140	65	73	2
GENERAL ISIDORO RESQUÍN	121	64	57	-
GUAYAIBÍ	286	134	152	-
ITACURUBÍ DEL ROSARIO	86	32	54	-
LIMA	92	36	56	-
NUEVA GERMANIA	46	23	23	-
SAN ESTANISLAO	477	178	298	1
SAN PABLO	25	7	18	-
SANTA ROSA DEL AGUARAY	251	117	128	6
TACUATÍ	106	38	65	3
UNIÓN	53	19	34	-
VILLA DEL ROSARIO	26	11	15	-
YATAITY DEL NORTE	146	66	80	-
25 DE DICIEMBRE	28	17	11	-
DISTRITO NO INFORMADO	2	1	1	-
CORDILLERA	1.885	696	1.187	2
CAACUPÉ	65	38	27	-
ALTOS	136	47	89	-
ARROYOS Y ESTEROS	67	22	45	-
ATYRÁ	174	68	106	-
CARAGUATAY	101	33	68	-
EMBOSCADA	156	38	118	-
EUSEBIO AYALA	185	45	139	1
ISLA PUCÚ	54	13	41	-
ITACURUBÍ DE LA CORDILLERA	139	66	73	-
JUAN DE MENA	2	1	1	-
LOMA GRANDE	41	18	23	-
MBOCAYATY DEL YHAGUY	2	-	2	-
NUEVA COLOMBIA	36	15	21	-
PIRIBEBUY	270	143	127	-
PRIMERO DE MARZO	16	8	8	-
SAN BERNARDINO	101	39	62	-
SAN JOSÉ OBRERO	31	9	21	1
SANTA ELENA	37	14	23	-
TOBATÍ	262	74	188	-
VALENZUELA	8	4	4	-
DISTRITO NO INFORMADO	2	1	1	-
GUAIRÁ	2.124	1.123	991	10
VILLARRICA	663	333	323	7

(Continúa...)

CUADRO 1.9 ...Continuación

DEPARTAMENTO Y DISTRITO DE RESIDENCIA DE LA MADRE	TOTAL	FILIACIÓN		IGNORADO
		MATRIMONIAL	EXTRA MATRIMONIAL	
BORJA	103	51	52	-
CAPITÁN MAURICIO J. TROCHE	86	52	34	-
CORONEL MARTÍNEZ	86	40	45	1
DOCTOR BOTTRELL	17	10	7	-
FÉLIX PÉREZ CARDOZO	42	21	21	-
GENERAL EUGENIO A. GARAY	100	53	47	-
INDEPENDENCIA	335	188	145	2
ITAPÉ	68	42	26	-
ITURBE	110	49	61	-
JOSÉ FASSARDI	83	66	17	-
MBOCAYATY	63	20	43	-
NATALICIO TALAVERA	43	27	16	-
ÑUMÍ	39	17	22	-
PASO YOBAI	189	104	85	-
SAN SALVADOR	45	26	19	-
YATAITY	51	23	28	-
DISTRITO NO INFORMADO	1	1	-	-
CAAGUAZÚ	5.317	2.602	2.708	7
CORONEL OVIEDO	1.097	494	603	-
CAAGUAZÚ	1.422	628	793	1
CARAYAÓ	166	80	85	1
DR. CECILIO BÁEZ	84	28	56	-
DR. J. EULOGIO ESTIGARRIBIA	379	257	121	1
DR. JUAN MANUEL FRUTOS	299	184	114	1
JOSÉ DOMINGO OCAMPOS	51	37	14	-
LA PASTORA	15	10	5	-
MCAL. FRANCISCO SOLANO LÓPEZ	46	18	28	-
NUEVA LONDRES	3	1	2	-
RAÚL ARSENIÓ OVIEDO	177	107	70	-
REPATRIACIÓN	322	151	171	-
R.I. 3 CORRALES	98	73	25	-
SAN JOAQUÍN	200	71	127	2
SAN JOSÉ DE LOS ARROYOS	181	88	93	-
SANTA ROSA DEL MBUTUY	110	56	54	-
SIMÓN BOLÍVAR	7	4	3	-
VAQUERÍA	150	66	83	1
YHÚ	402	190	212	-
3 DE FEBRERO	107	59	48	-
DISTRITO NO INFORMADO	1	-	1	-
CAAZAPÁ	1.368	743	620	5
CAAZAPÁ	213	109	104	-
ABAÍ	267	153	114	-
BUENA VISTA	60	38	22	-
DOCTOR MOISÉS BERTONI	61	32	29	-
GENERAL HIGINIO MORÍNIGO	15	12	3	-
MACIEL	30	15	15	-
SAN JUAN NEPOMUCENO	372	229	142	1
TAVÁ	135	63	69	3
YEGROS	60	28	32	-
YUTY	155	64	90	1
ITAPÚA	3.650	1.643	1.932	75
ENCARNACIÓN	1.252	620	626	6
ALTO VERÁ	27	7	20	-
BELLA VISTA	89	28	60	1
CAMBYRETÁ	170	49	120	1
CAPITÁN MEZA	28	13	15	-
CAPITÁN MIRANDA	75	3	10	62

(Continúa...)

CUADRO 1.9 ...Continuación

DEPARTAMENTO Y DISTRITO DE RESIDENCIA DE LA MADRE	TOTAL	FILIACIÓN		IGNORADO
		MATRIMONIAL	EXTRA MATRIMONIAL	
CARLOS ANTONIO LÓPEZ	95	38	57	-
CARMEN DEL PARANÁ	87	30	57	-
CORONEL BOGADO	7	5	2	-
EDELIRA	243	124	119	-
FRAM	74	47	27	-
GENERAL ARTIGAS	53	32	20	1
GENERAL DELGADO	37	22	15	-
HOHENAU	99	44	55	-
ITAPÚA POTY	88	38	49	1
JESÚS	34	13	21	-
LA PAZ	42	18	24	-
LEANDRO OVIEDO	23	8	15	-
MAYOR OTAÑO	27	14	13	-
NATALIO	225	82	143	-
NUEVA ALBORADA	5	2	2	1
OBLIGADO	77	40	37	-
PIRAPÓ	12	3	9	-
SAN COSME Y DAMIÁN	45	20	25	-
SAN JUAN DEL PARANÁ	18	9	9	-
SAN PEDRO DEL PARANÁ	173	69	102	2
SAN RAFAEL DEL PARANÁ	201	106	95	-
TOMÁS ROMERO PEREIRA	152	67	85	-
TRINIDAD	14	6	8	-
YATYTAY	177	85	92	-
DISTRITO NO INFORMADO	1	1	-	-
MISIONES	840	421	415	4
SAN JUAN BAUTISTA	183	88	94	1
AYOLAS	164	121	43	-
SAN IGNACIO	283	114	168	1
SAN MIGUEL	34	21	13	-
SAN PATRICIO	20	4	16	-
SANTA MARÍA	69	29	38	2
SANTA ROSA	6	5	1	-
SANTIAGO	52	24	28	-
VILLA FLORIDA	29	15	14	-
PARAGUARÍ	1.875	704	1.159	12
PARAGUARÍ	241	131	110	-
ACAHAY	193	58	134	1
CAAPUCÚ	82	20	59	3
CABALLERO	74	21	53	-
CARAPEGUÁ	294	101	192	1
ESCOBAR	47	14	33	-
LA COLMENA	67	34	33	-
MBUYAPEY	38	12	26	-
PIRAYÚ	14	9	5	-
QUIINDY	184	102	80	2
QUYQUYHÓ	72	15	57	-
SAN ROQUE G. DE SANTA CRUZ	111	33	77	1
SAPUCAI	83	22	59	2
TEBICUARYMÍ	48	17	31	-
YAGUARÓN	23	14	9	-
YBYCUÍ	242	85	155	2
YBYTYMÍ	62	16	46	-
ALTOPARANÁ	4.263	1.698	2.523	42
CIUDAD DEL ESTE	1.509	621	875	13
DOCTOR JUAN L. MALLORQUÍN	272	83	189	-
DOMINGO MARTÍNEZ DE IRALA		3	2	-

(Continúa...)

CUADRO 1.9 ...Continuación

DEPARTAMENTO Y DISTRITO DE RESIDENCIA DE LA MADRE	TOTAL	FILIACIÓN		IGNORADO
		MATRIMONIAL	EXTRA MATRIMONIAL	
HERNANDARIAS	584	247	332	5
IRUÑA	46	26	20	-
ITAQUYRY	216	37	178	1
JUAN E. O'LEARY	138	54	83	1
LOS CEDRALES	6	5	1	-
MBARACAYÚ	55	47	8	-
MINGA GUAZÚ	207	72	133	2
MINGA PORÁ	27	23	4	-
NARANJAL	92	59	33	-
ÑACUNDAY	26	13	13	-
PRESIDENTE FRANCO	583	174	389	20
SAN ALBERTO	35	21	14	-
SAN CRISTÓBAL	31	13	18	-
SANTA RITA	256	117	139	-
SANTA ROSA DEL MONDAY	131	73	58	-
YGUAZÚ	42	9	33	-
DISTRITO NO INFORMADO	2	1	1	-
CENTRAL	16.607	6.683	9.805	119
AREGUÁ	607	291	307	9
CAPIATÁ	1.744	630	1.107	7
FERNANDO DE LA MORA	1.344	594	748	2
GUARAMBARÉ	255	99	155	1
ITÁ	367	143	224	-
ITAUGUÁ	508	176	332	-
J. AUGUSTO SALDÍVAR	379	130	244	5
LAMBARÉ	881	484	394	3
LIMPIO	853	350	500	3
LUQUE	2.471	937	1.479	55
MARIANO ROQUE ALONSO	1.056	506	549	1
NUEVA ITALIA	85	27	58	-
ÑEMBY	1.224	422	802	-
SAN ANTONIO	371	145	223	3
SAN LORENZO	2.972	1.171	1.777	24
VILLA ELISA	673	258	412	3
VILLETA	200	83	116	1
YPACARAÍ	232	99	133	-
YPANÉ	385	138	245	2
ÑEEMBUCÚ	663	363	297	3
PILAR	383	225	158	-
ALBERDI	36	6	30	-
CERRITO	6	1	5	-
DESMOCHADOS	10	5	5	-
GENERAL JOSÉ E. DÍAZ	31	30	1	-
GUAZÚ CUÁ	2	-	2	-
HUMAITÁ	29	9	18	2
ISLA UMBÚ	2	2	-	-
LAURELES	13	6	7	-
MAYOR JOSÉ D. MARTÍNEZ	42	18	24	-
PASO DE PATRIA	17	15	2	-
SAN JUAN B. DE ÑEEMBUCÚ	23	10	13	-
TACUARAS	31	16	15	-
VILLA FRANCA	12	4	8	-
VILLA OLIVA	3	1	2	-
VILLALBÍN	22	14	7	1
DISTRITO NO INFORMADO	1	1	-	-
AMAMBAY	455	191	257	7
PEDRO JUAN CABALLERO	446	190	250	6

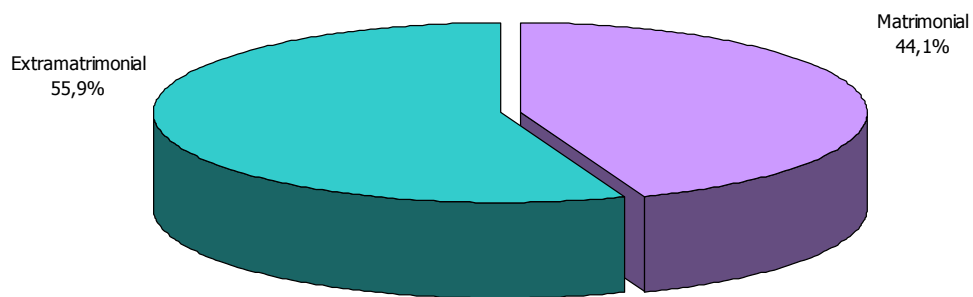
(Continúa...)

CUADRO 1.9 ...Continuación

DEPARTAMENTO Y DISTRITO DE RESIDENCIA DE LA MADRE	TOTAL	FILIACIÓN		IGNORADO
		MATRIMONIAL	EXTRA MATRIMONIAL	
BELLA VISTA	1	1	-	-
CAPITÁN BADO	8	-	7	1
CANINDEYÚ	941	435	496	10
SALTO DEL GUAIRÁ	116	46	69	1
CORPUS CHRISTI	51	24	26	1
CURUGUATY	449	217	225	7
GENERAL FRANCISCO C. ÁLVAREZ	25	8	17	-
ITANARÁ	2	-	2	-
KATUETÉ	64	44	20	-
LA PALOMA	44	26	18	-
NUEVA ESPERANZA	78	39	39	-
YGATIMÍ	99	26	72	1
YPEHÚ	12	4	8	-
DISTRITO NO INFORMADO	1	1	-	-
PRESIDENTE HAYES	329	101	224	4
BENJAMÍN ACEVAL	162	48	114	-
JOSÉ FALCÓN	2	2	-	-
NANAWA	3	2	1	-
PUERTO PINASCO	9	-	9	-
VILLA HAYES	145	47	94	4
DISTRITO NO INFORMADO	8	2	6	-
BOQUERÓN	297	185	104	8
MARISCAL ESTIGARRIBIA	296	184	104	8
DISTRITO NO INFORMADO	1	1	-	-
ALTOPARAGUAY	23	7	16	-
FUERTE OLIMPO	10	2	8	-
LA VICTORIA	13	5	8	-
EXTERIOR	13	4	9	-
NO INFORMADO	203	110	90	3

Fuente: Dirección General del Registro del Estado Civil. Ministerio de Justicia y Trabajo

Nacido vivos por filiación.
Año 2005



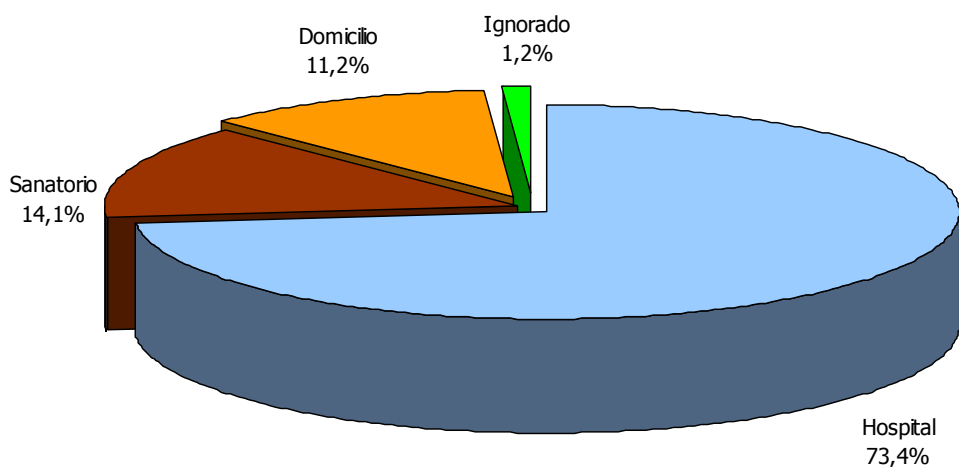
Fuente: Cuadro 1.9

CUADRO 1.10 NACIDOS VIVOS POR FILIACIÓN, SEGÚN LUGAR DE OCURRENCIA. AÑO 2005

LUGAR DE OCURRENCIA	TOTAL	FILIACIÓN		IGNORADO
		MATRIMONIAL	EXTRA MATRIMONIAL	
TOTAL	51.444	22.474	28.503	467
HOSPITAL	37.784	15.722	21.798	264
SANATORIO	7.275	4.415	2.751	109
DOMICILIO	5.776	2.065	3.663	48
IGNORADO	609	272	291	46

Fuente: Dirección General del Registro del Estado Civil. Ministerio de Justicia y Trabajo

Nacidos vivos por lugar de ocurrencia.
Año 2005



Fuente: Cuadro 1.10