

**ESTADÍSTICAS
VITALES
2006**

Informe Analítico

Nacimientos

Las proyecciones de población estiman, para el quinquenio 2005-2010, aproximadamente 153.000 nacimientos anuales en nuestro país. En el año 2006 se inscribieron 112.659 nacimientos, de los cuales 49.473 ocurrieron ese mismo año, que corresponde al 43,9%; 23.059 ocurrieron en 2005 (20,5%), y el resto corresponde a nacimientos ocurridos en años anteriores, lo que representa un alto porcentaje de inscripciones tardías.

Del total de inscripciones realizadas en 2006, Asunción tiene el más alto porcentaje de inscripciones oportunas con 67,2%, seguido del departamento Central con 56,2% y Ñeembucú con 52,6%.

Entre los nacimientos ocurridos e inscriptos en el 2006 en todo el país, 32,0% se produjeron en el departamento Central, seguido del 13,3% en Asunción, el 10,1% en el departamento de Caaguazú y 9,0% en Alto Paraná.

El 42,2% de los nacimientos oportunos inscriptos provienen de matrimonios y el 56,9% de relaciones extra-matrimoniales.

Matrimonios

En el año 2006, de los 19.476 matrimonios reportados, el mes con mayor cantidad de matrimonios es diciembre y el menor es junio.

Al discriminar el número de matrimonios por sexo y grupos de edad, se observa que entre las mujeres el mayor porcentaje de los matrimonios celebrados se encuen-

tra en el grupo de 15 a 29 años de edad (77,6%), mientras que los hombres se casan principalmente entre los 20 y 34 años (76,8%). Por otra parte, en el grupo de 15 a 19 años, se destaca una mayor cantidad de mujeres que se casan en esas edades, la cantidad de mujeres sobrepasa seis veces la de los hombres.

Defunciones

Las proyecciones de población estiman, para el quinquenio 2005-2010, aproximadamente 35.000 muertes o defunciones anuales en nuestro país. En el año 2006 se inscribieron en el país un total de 19.298 defunciones, de las cuales 22,2% corresponden a inscripciones realizadas en el departamento Central, 20,6% en Asunción, 8,3% en el departamento de Caaguazú y 7,2% en el departamento de Itapúa. El 96,0% de las defunciones corresponde a mayores de un año y el 2,8% a niños menores de un año.

Entre los niños menores de un año, se observa que de cada 10 defunciones inscriptas aproximadamente 5 corresponden a niños menores de más de 30 días de vida. Sin embargo, entre los niños que vivieron menos de 24 horas, el índice de defunciones es de 1 por cada 10.

En el análisis de las defunciones según sexo, se observa que 10.544 fueron del sexo masculino y 8.709 de sexo femenino. Esta relación muestra un índice de mortalidad masculina de 121 hombres por cada 100 mujeres.



NACIMIENTOS



CUADRO 1.1 NACIDOS VIVOS INSCRIPTOS EN EL AÑO DE REFERENCIA POR AÑO DE OCURRENCIA, SEGÚN DEPARTAMENTO DE RESIDENCIA DE LA MADRE. AÑO 2006

DEPARTAMENTO DE RESIDENCIA DE LA MADRE	TOTAL	AÑO O PERIODO DE OCURRENCIA											IGNORADO
		2006	2005	2004	2003	2002	2001	2000	1999	94-98	89-93	86-88	
TOTAL PAÍS	112.659	49.473	23.059	8.837	5.941	4.999	4.422	4.125	2.631	5.707	2.544	721	200
ASUNCIÓN	9.765	6.566	1.456	476	330	240	171	159	85	189	60	9	24
CONCEPCIÓN	3.421	1.178	858	348	215	162	145	136	98	165	95	16	5
SAN PEDRO	9.474	2.710	2.330	1.009	644	549	453	465	272	625	313	85	19
CORDILLERA	3.735	1.806	909	252	147	117	95	113	58	145	70	19	4
GUAIRÁ	3.911	1.882	807	258	166	145	131	110	75	220	92	19	6
CAAGUAZÚ	10.647	5.007	2.293	769	523	394	363	349	193	482	205	37	32
CAAZAPÁ	4.141	1.158	809	380	211	235	220	258	191	436	189	47	7
ITAPÚA	10.457	3.063	2.361	1.153	745	615	533	474	362	758	345	33	15
MISIONES	2.478	901	507	185	151	135	119	122	72	194	72	14	6
PARAGUARÍ	3.187	1.600	849	200	134	122	70	53	42	73	38	3	3
ALTO PARANÁ	11.072	4.431	2.388	884	616	531	501	499	297	592	251	67	15
CENTRAL	28.198	15.838	5.247	1.873	1.258	1.043	936	724	417	610	191	23	38
ÑEEMBUCÚ	1.155	607	223	74	56	34	34	28	25	49	17	6	2
AMAMBAY	3.077	769	676	262	181	149	148	133	119	326	221	84	9
CANINDEYÚ	4.840	1.036	897	474	376	366	342	334	204	502	223	81	5
PDTE. HAYES	1.032	325	170	89	85	55	62	67	35	91	37	14	2
BOQUERÓN	879	356	130	60	33	47	37	36	30	97	37	15	1
ALTO PARAGUAY	92	41	7	5	2	3	4	4	6	17	3	-	-
EXTERIOR	8	4	2	-	-	-	-	1	-	-	-	1	-
NO INFORMADO	1.090	195	140	86	68	57	58	60	50	136	85	148	7

Fuente: Dirección General del Registro del Estado Civil. Ministerio de Justicia y Trabajo

CUADRO 1.2 NACIDOS VIVOS POR MES DE OCURRENCIA, SEGÚN DEPARTAMENTO Y DISTRITO DE RESIDENCIA DE LA MADRE. AÑO 2006

DEPARTAMENTO Y DISTRITO DE RESIDENCIA DE LA MADRE	TOTAL	MES DE OCURRENCIA												IGNORADO
		ENERO	FEBRERO	MARZO	ABRIL	MAYO	JUNIO	JULIO	AGOSTO	SETIEMBRE	OCTUBRE	NOVIEMBRE	DICIEMBRE	
TOTAL PAÍS	49.473	5.517	5.167	5.549	5.498	5.281	4.886	4.294	3.742	3.350	2.864	2.121	1.150	54
ASUNCIÓN	6.566	585	585	674	636	699	644	589	512	500	471	386	268	17
CONCEPCIÓN	1.178	125	140	151	163	128	136	98	68	85	42	26	13	3
CONCEPCIÓN	735	72	79	75	95	83	83	63	47	67	38	21	11	1
BELÉN	67	12	9	10	10	7	3	7	4	2	2	1	-	-
HORQUETA	42	5	8	11	4	4	9	-	-	-	-	1	-	-
LORETO	110	11	11	21	16	10	20	14	3	3	1	-	-	-
SAN LÁZARO	76	7	12	9	9	10	8	7	6	3	-	2	1	2
YBY YAÚ	148	18	21	25	29	14	13	7	8	10	1	1	1	-
SAN PEDRO	2.710	339	327	327	352	306	284	207	212	159	109	52	35	1
SAN PEDRO	224	32	29	32	30	16	14	16	19	15	11	4	6	-
ANTEQUERA	44	3	4	7	6	5	7	7	3	2	-	-	-	-
CAPIBARY	217	28	41	36	22	35	22	15	13	5	-	-	-	-
CHORÉ	318	38	34	43	41	31	32	31	29	19	12	6	2	-
GENERAL ELIZARDO AQUINO	135	17	18	17	16	12	13	15	9	11	3	3	1	-
GENERAL ISIDORO RESQUÍN	110	17	10	13	12	18	11	9	8	9	1	1	-	1
GUAYAIBÍ	269	41	35	29	35	19	34	14	22	15	14	7	4	-
ITACURUBÍ DEL ROSARIO	110	14	10	13	14	11	18	5	7	4	10	2	2	-
LIMA	90	11	10	11	20	11	11	4	5	2	4	0	1	-
NUEVA GERMANIA	82	6	12	10	10	11	6	8	5	4	8	1	1	-
SAN ESTANISLAO	464	61	59	48	58	53	51	29	38	29	21	12	5	-
SAN PABLO	44	12	2	5	6	3	5	2	4	2	2	1	-	-
SANTA ROSA DEL AGUARAY	195	20	23	21	28	24	14	18	15	19	6	5	2	-
TACUATÍ	112	11	12	15	12	18	7	15	7	5	8	2	-	-
UNIÓN	67	7	2	11	9	11	6	5	7	4	3	2	-	-
VILLA DEL ROSARIO	25	1	3	-	3	3	6	1	3	1	-	-	4	-
YATAITY DEL NORTE	178	18	21	12	26	20	24	12	16	11	6	5	7	-
25 DE DICIEMBRE	26	2	2	4	4	5	3	1	2	2	-	1	-	-

(Continúa...)

CUADRO 1.2 ...Continuación

DEPARTAMENTO Y DISTRITO DE RESIDENCIA DE LA MADRE	TOTAL	MES DE OCURRENCIA												IGNORADO
		ENERO	FEBRERO	MARZO	ABRIL	MAYO	JUNIO	JULIO	AGOSTO	SETIEMBRE	OCTUBRE	NOVIEMBRE	DICIEMBRE	
CORDILLERA	1.806	223	197	206	230	174	168	165	166	103	80	61	29	4
CAACUPÉ	50	3	3	1	1	9	9	5	7	5	4	1	1	1
ALTOS	121	16	11	19	15	9	11	20	8	4	4	3	1	-
ARROYOS Y ESTEROS	165	20	14	21	23	20	16	16	15	6	6	5	1	2
ATYRÁ	149	18	19	12	12	12	14	14	17	8	9	9	5	-
CARAGUATAY	77	10	10	8	8	6	9	7	9	6	3	1	-	-
EMBOSCADA	144	13	19	19	19	19	14	7	9	11	6	6	2	-
EUSEBIO AYALA	175	25	19	25	21	13	15	20	12	9	12	3	1	-
ISLA PUCÚ	41	-	6	4	7	2	2	7	6	2	2	1	1	1
ITACURUBÍ DE LA CORDILLERA	95	11	9	8	19	9	4	11	10	6	3	5	-	-
JUAN DE MENA	2	-	-	-	2	-	-	-	-	-	-	-	-	-
LOMA GRANDE	41	2	3	5	3	6	6	6	3	3	3	-	1	-
MBOCAYATY DEL YHAGUY	4	-	-	-	2	-	1	-	1	-	-	-	-	-
NUEVA COLOMBIA	39	8	2	5	-	4	5	3	6	2	3	-	1	-
PIRIBEBUY	257	38	38	26	30	28	22	19	19	13	5	13	6	-
PRIMERO DE MARZO	33	5	5	4	4	4	2	2	5	-	2	-	-	-
SAN BERNARDINO	113	15	9	6	23	8	12	7	16	6	5	4	2	-
SAN JOSÉ OBRERO	19	3	2	3	5	1	-	-	2	-	-	1	2	-
SANTA ELENA	59	4	4	10	9	7	5	5	3	3	6	-	3	-
TOBATÍ	211	29	22	30	26	17	20	16	17	17	7	8	2	-
VALENZUELA	9	3	1	-	1	-	-	-	1	2	-	1	-	-
DISTRITO NO INFORMADO	2	-	1	-	-	-	1	-	-	-	-	-	-	-
GUAIRÁ	1.882	216	192	196	218	209	184	171	136	133	108	85	32	2
VILLARRICA	659	76	71	72	63	70	61	52	45	49	44	40	16	-
BORJA	76	13	11	8	10	5	8	3	9	4	2	2	1	-
CAPITÁN MAURICIO J. TROCHE	105	16	7	10	6	12	13	12	6	11	8	2	2	-
CORONEL MARTÍNEZ	79	12	3	7	12	10	8	11	6	4	1	4	1	-
DOCTOR BOTTRELL	17	2	1	1	1	2	2	2	1	1	2	2	-	-
FÉLIX PÉREZ CARDOZO	32	4	2	1	-	5	2	4	9	4	1	-	-	-

(Continúa...)

CUADRO 1.2 ...Continuación

DEPARTAMENTO Y DISTRITO DE RESIDENCIA DE LA MADRE	TOTAL	MES DE OCURRENCIA												IGNORADO
		ENERO	FEBRERO	MARZO	ABRIL	MAYO	JUNIO	JULIO	AGOSTO	SETIEMBRE	OCTUBRE	NOVIEMBRE	DICIEMBRE	
GENERAL EUGENIO A. GARAY	75	7	5	8	10	15	6	9	4	3	3	3	1	1
INDEPENDENCIA	257	24	36	21	38	32	24	28	17	17	8	10	1	1
ITAPÉ	56	5	6	8	3	5	4	3	3	10	6	3	-	-
ITURBE	125	12	9	17	23	8	11	14	6	5	11	5	4	-
JOSÉ FASSARDI	82	10	9	8	12	2	14	4	9	5	5	4	-	-
MBOCAYATY	15	4	1	1	3	-	1	-	-	2	2	-	1	-
NATALICIO TALAVERA	42	3	2	8	3	4	5	3	5	3	4	2	-	-
ÑUMÍ	37	2	4	4	7	6	1	6	2	1	1	1	2	-
PASO YOBAI	188	22	21	20	22	27	22	17	11	11	5	7	3	-
SAN SALVADOR	30	2	4	2	5	5	2	3	3	2	2	-	-	-
YATAITY	7	2	-	-	-	1	-	-	-	1	3	-	-	-
CAAGUAZÚ	5.007	521	520	598	571	531	470	439	375	338	328	187	127	2
CORONEL OVIEDO	1.152	120	112	127	123	119	115	98	89	89	77	49	34	-
CAAGUAZÚ	1.253	109	107	123	160	134	126	104	96	101	93	58	42	-
CARAYAÓ	158	16	18	16	24	18	12	13	18	6	11	3	3	-
DOCTOR CECILIO BÁEZ	90	10	9	5	4	11	9	13	7	13	6	2	1	-
DOCTOR J. EULOGIO ESTIGARRIBIA	341	39	26	49	24	31	31	27	33	24	31	13	13	-
DOCTOR JUAN MANUEL FRUTOS	332	28	34	35	39	28	34	30	19	25	29	17	14	-
JOSÉ DOMINGO OCAMPOS	30	5	7	9	1	3	4	-	-	1	-	-	-	-
LAPASTORA	22	3	9	2	3	4	1	-	-	-	-	-	-	-
MCAL. FRANCISCO SOLANO LÓPEZ	38	3	5	5	7	3	3	2	5	2	3	-	-	-
NUEVA LONDRES	4	2	-	2	-	-	-	-	-	-	-	-	-	-
RAÚL ARSENIO OVIEDO	227	36	32	33	21	30	27	18	12	6	10	1	1	-
REPATRIACIÓN	339	40	36	50	43	32	30	30	26	23	20	7	2	-
R.I. 3 CORRALES	76	12	11	5	8	8	10	4	6	2	1	5	3	1
SAN JOAQUÍN	97	14	16	15	15	11	3	8	4	3	6	1	1	-
SAN JOSÉ DE LOS ARROYOS	168	12	19	16	21	21	13	22	13	10	11	6	4	-
SANTA ROSA DEL MBUTUY	102	12	16	22	10	9	7	9	4	4	6	2	1	-
SIMÓN BOLÍVAR	11	1	-	5	1	0	0	3	1	-	-	-	-	-
VAQUERÍA	126	12	8	18	20	13	9	14	9	5	13	2	2	1

(Continúa...)

CUADRO 1.2 ...Continuación

DEPARTAMENTO Y DISTRITO DE RESIDENCIA DE LA MADRE	TOTAL	MES DE OCURRENCIA												IGNORADO
		ENERO	FEBRERO	MARZO	ABRIL	MAYO	JUNIO	JULIO	AGOSTO	SETIEMBRE	OCTUBRE	NOVIEMBRE	DICIEMBRE	
YHÚ	351	39	42	49	41	37	30	39	22	20	8	19	5	-
3 DE FEBRERO	90	8	13	12	6	19	6	5	11	4	3	2	1	-
CAAZAPÁ	1.158	154	139	128	153	131	115	91	69	59	58	39	19	3
CAAZAPÁ	178	28	22	9	23	17	15	12	12	9	16	10	4	1
ABAÍ	213	31	19	24	30	25	22	18	15	10	8	6	5	-
BUENA VISTA	68	5	6	7	6	9	7	5	5	6	2	2	3	-
DOCTOR MOISÉS BERTONI	57	7	6	11	5	12	8	3	3	-	1	1	-	-
GENERAL HIGINIO MORÍNIGO	12	1	-	2	3	4	-	-	2	-	-	-	-	-
MACIEL	46	4	8	1	6	4	6	5	4	3	2	2	1	-
SAN JUAN NEPOMUCENO	261	35	31	38	34	25	29	25	8	15	11	5	3	2
TAVAI	106	11	21	9	17	16	13	5	9	4	1	-	-	-
YEGROS	67	11	6	8	7	5	4	7	5	3	4	6	1	-
YUTY	150	21	20	19	22	14	11	9	6	10	9	7	2	-
ITAPÚA	3.063	397	393	354	321	329	313	263	239	180	130	93	47	4
ENCARNACIÓN	1.295	150	138	156	137	127	128	111	114	97	63	48	24	2
ALTOVERÁ	18	5	2	2	2	2	-	3	1	-	-	-	-	1
BELLA VISTA	91	9	10	3	8	15	11	11	11	4	4	2	3	-
CAMBYRETÁ	211	24	25	24	22	19	28	23	18	9	11	8	-	-
CAPITÁN MEZA	17	1	-	1	4	3	1	-	3	2	2	-	-	-
CAPITÁN MIRANDA	36	6	3	4	3	3	2	6	3	-	2	3	1	-
CARLOS ANTONIO LÓPEZ	11	2	3	-	1	2	2	-	-	-	-	1	-	-
CARMEN DEL PARANÁ	60	7	6	12	5	7	7	3	5	4	2	-	2	-
CORONEL BOGADO	129	11	18	13	15	21	12	9	3	8	11	5	3	-
EDELIRA	142	20	24	15	19	14	15	5	11	7	6	1	5	-
FRAM	25	5	8	3	3	1	1	1	-	1	1	-	1	-
GENERAL ARTIGAS	68	7	14	13	5	11	4	3	2	4	-	5	-	-
GENERAL DELGADO	45	5	11	5	2	3	4	2	3	4	3	2	1	-
HOHENAU	74	17	11	7	6	10	13	5	3	1	-	-	1	-
ITAPUAPOTY	103	14	23	13	6	12	10	11	2	5	6	1	-	-

(Continúa...)

CUADRO 1.2 ...Continuación

DEPARTAMENTO Y DISTRITO DE RESIDENCIA DE LA MADRE	TOTAL	MES DE OCURRENCIA												IGNORADO
		ENERO	FEBRERO	MARZO	ABRIL	MAYO	JUNIO	JULIO	AGOSTO	SEPTIEMBRE	OCTUBRE	NOVIEMBRE	DICIEMBRE	
JESÚS	31	-	3	2	3	6	1	3	9	3	1	-	-	-
LA PAZ	28	5	6	1	2	5	3	2	1	-	1	2	-	-
LEANDRO OVIEDO	18	1	2	4	4	3	3	-	-	-	1	-	-	-
MAYOROTAÑO	2	-	-	2	-	-	-	-	-	-	-	-	-	-
NATALIO	65	19	11	6	7	5	3	5	5	1	2	1	-	-
NUEVA ALBORADA	39	3	7	1	7	3	8	6	3	1	-	-	-	-
OBLIGADO	96	14	7	10	11	8	10	12	9	3	4	5	3	-
PIRAPÓ	7	4	1	-	-	1	-	-	-	1	-	-	-	-
SAN COSME Y DAMIÁN	35	2	6	4	6	6	3	2	2	1	2	-	1	-
SAN JUAN DEL PARANÁ	44	3	5	4	5	4	7	6	4	2	1	3	-	-
SAN PEDRO DEL PARANÁ	110	10	23	15	7	11	13	8	12	6	1	3	1	-
SAN RAFAEL DEL PARANÁ	96	24	14	14	11	7	8	8	2	7	1	-	-	-
TOMÁS ROMERO PEREIRA	4	-	-	3	-	-	1	-	-	-	-	-	-	-
TRINIDAD	33	6	4	5	5	3	4	1	4	1	-	-	-	-
YATYTAY	130	23	8	12	15	17	11	17	9	8	5	3	1	1
MISIONES	901	111	118	121	81	91	84	82	66	67	44	26	10	-
SAN JUAN BAUTISTA	196	29	24	24	18	21	20	18	11	17	10	3	1	-
AYOLAS	138	13	15	11	12	17	15	13	13	12	7	5	5	-
SAN IGNACIO	252	30	30	38	25	24	28	17	15	20	12	11	2	-
SAN MIGUEL	29	4	2	-	3	2	4	1	4	5	-	3	1	-
SAN PATRICIO	39	6	6	6	2	7	3	5	-	-	3	1	-	-
SANTA MARÍA	48	5	11	7	3	5	3	7	3	3	-	-	1	-
SANTA ROSA	130	18	16	22	14	12	6	16	14	5	7	-	-	-
SANTIAGO	44	2	12	5	3	1	4	3	4	4	4	2	-	-
VILLA FLORIDA	24	3	2	8	1	2	1	2	2	1	1	1	-	-
DISTRITO NO INFORMADO	1	1	-	-	-	-	-	-	-	-	-	-	-	-
PARAGUARÍ	1.600	202	177	211	196	177	149	123	112	105	68	57	21	2
PARAGUARÍ	204	27	16	23	29	22	15	15	12	15	12	11	7	-
ACAHAÿ	153	18	15	25	19	12	11	8	17	12	7	8	-	1

(Continúa...)

CUADRO 1.2 ...Continuación

DEPARTAMENTO Y DISTRITO DE RESIDENCIA DE LA MADRE	TOTAL	MES DE OCURRENCIA												IGNORADO
		ENERO	FEBRERO	MARZO	ABRIL	MAYO	JUNIO	JULIO	AGOSTO	SETIEMBRE	OCTUBRE	NOVIEMBRE	DICIEMBRE	
CAAPUCÚ	24	7	4	4	2	2	2	1	1	1	-	-	-	-
CABALLERO	45	11	4	5	6	6	1	3	5	3	1	-	-	-
CARAPEGUÁ	214	20	22	17	27	30	29	14	16	16	12	7	3	1
ESCOBAR	13	2	4	3	1	1	-	-	-	1	1	-	-	-
LACOLMENA	49	4	5	11	10	2	4	5	5	2	-	1	-	-
MBUYAPEY	119	6	11	19	17	13	7	14	9	11	5	2	5	-
PIRAYÚ	60	11	9	12	9	2	2	4	3	4	3	1	-	-
QUIINDY	173	20	18	24	14	22	14	20	9	13	11	7	1	-
QUYQUYHÓ	52	7	5	5	8	3	4	6	2	3	-	6	3	-
SAN ROQUE G. DE SANTA CRUZ	66	10	8	8	6	7	10	7	5	3	1	1	-	-
SAPUCAI	67	11	11	12	4	7	6	3	3	4	2	3	1	-
TEBICUARYMÍ	49	9	13	2	2	3	6	2	7	3	1	1	-	-
YAGUARÓN	96	10	12	13	13	15	16	5	2	4	3	2	1	-
YBYCUÍ	170	23	17	21	24	26	16	10	13	9	7	4	-	-
YBYTYMÍ	46	6	3	7	5	4	6	6	3	1	2	3	-	-
ALTO PARANÁ	4.431	508	468	546	520	493	424	417	320	312	213	138	71	1
CIUDAD DEL ESTE	1.955	215	204	205	202	228	174	214	162	149	107	60	35	-
DOCTOR JUAN L. MALLORQUÍN	186	25	14	27	25	16	22	15	14	15	8	4	1	-
DOMINGO MARTÍNEZ DE IRALA		-	-	1	-	2	-	-	-	-	-	-	-	-
HERNANDARIAS	606	58	73	61	68	54	67	59	52	42	31	23	18	-
IRUÑA	36	5	4	4	4	8	4	3	2	1	1	-	-	-
ITAQUYRY	108	15	9	22	19	15	11	9	5	2	-	1	-	-
JUAN E. O'LEARY	58	15	4	19	9	5	4	2	-	-	-	-	-	-
LOS CEDRALES	81	12	11	7	11	13	8	5	4	2	5	3	-	-
MBARACAYÚ	54	6	6	10	8	4	5	4	2	5	2	2	-	-
MINGA GUAZÚ	349	52	53	63	62	43	33	18	12	9	1	3	-	-
MINGA PORÁ	13	1	-	1	5	-	1	1	-	1	1	2	-	-
NARANJAL	53	7	3	3	5	3	8	4	6	6	3	3	2	-
ÑACUNDAY	14	2	4	1	1	-	2	1	1	1	-	-	-	-
PRESIDENTE FRANCO	468	48	49	73	55	54	40	41	18	40	26	16	8	-
SAN CRISTÓBAL	19	4	2	5	1	5	-	-	1	1	-	-	-	-
SANTA RITA	227	20	19	25	29	21	20	17	21	24	11	16	4	-

(Continúa...)

CUADRO 1.2 ...Continuación

DEPARTAMENTO Y DISTRITO DE RESIDENCIA DE LA MADRE	TOTAL	MES DE OCURRENCIA												IGNORADO
		ENERO	FEBRERO	MARZO	ABRIL	MAYO	JUNIO	JULIO	AGOSTO	SEPTIEMBRE	OCTUBRE	NOVIEMBRE	DECIEMBRE	
SANTA ROSA DEL MONDAY	105	11	8	7	8	14	12	13	12	8	8	2	1	1
SAN ALBERTO	73	9	3	8	7	5	9	6	7	6	8	3	2	-
YGUAZÚ	21	3	2	4	1	3	3	4	1	-	-	-	-	-
DISTRITO NO INFORMADO	2	-	-	-	-	-	1	-	-	-	1	-	-	-
CENTRAL	15.838	1.757	1.548	1.625	1.673	1.655	1.603	1.371	1.202	1.091	1.029	849	422	13
AREGUÁ	540	55	49	50	66	68	54	51	54	31	27	21	13	1
CAPIATÁ	1.751	180	188	198	181	171	177	163	133	115	116	91	36	2
FERNANDO DE LA MORA	1.459	118	137	146	143	133	152	127	118	120	115	92	58	-
GUARAMBARÉ	250	40	26	29	29	25	25	22	17	14	15	7	1	-
ITÁ	187	23	18	19	17	20	18	16	7	19	22	6	2	-
ITAUGUÁ	745	79	80	86	90	68	72	61	66	56	41	32	14	-
J. AUGUSTO SALDÍVAR	304	34	37	34	23	34	33	34	20	20	14	13	8	-
LAMBARÉ	1.132	147	122	118	120	124	106	85	49	67	77	64	52	1
LIMPIO	870	95	82	93	115	85	94	84	63	43	55	42	18	1
LUQUE	2.140	254	195	206	219	251	212	172	154	148	128	128	72	1
MARIANO ROQUE ALONSO	983	110	96	108	85	98	97	83	80	66	73	56	31	-
NUEVA ITALIA	81	15	5	7	8	12	4	9	10	3	6	2	-	-
ÑEMBY	951	137	105	109	114	106	109	97	60	28	36	33	15	2
SAN ANTONIO	376	34	37	45	40	34	37	31	29	25	27	23	14	-
SAN LORENZO	2.616	280	245	214	267	275	273	213	226	217	183	158	61	4
VILLA ELISA	622	68	52	69	66	64	69	49	44	57	31	42	11	-
VILLETA	260	35	22	38	28	30	24	20	15	24	9	10	5	-
YPACARÁÍ	252	22	20	32	24	23	21	24	26	17	21	14	7	1
YPANÉ	317	31	32	24	38	34	26	30	29	21	33	15	4	-
DISTRITO NO INFORMADO	2	-	-	-	-	-	-	-	2	-	-	-	-	-
ÑEEMBUCÚ	607	56	57	82	67	65	49	52	56	36	38	31	18	-
PILAR	367	27	38	52	32	39	26	31	34	26	23	24	15	-
ALBERDI	19	3	1	-	3	2	2	2	2	-	3	-	1	-
CERRITO	40	2	4	8	3	4	6	4	2	3	2	2	-	-

(Continúa...)

CUADRO 1.2 ...Continuación

DEPARTAMENTO Y DISTRITO DE RESIDENCIA DE LA MADRE	TOTAL	MES DE OCURRENCIA												IGNORADO
		ENERO	FEBRERO	MARZO	ABRIL	MAYO	JUNIO	JULIO	AGOSTO	SETIEMBRE	OCTUBRE	NOVIEMBRE	DICIEMBRE	
DESMOCHADOS	8	2	-	-	-	2	-	1	1	1	-	1	-	-
GUAZÚ CUÁ	1	1	-	-	-	-	-	-	-	-	-	-	-	-
HUMAITÁ	24	2	2	3	6	-	2	4	2	2	-	-	1	-
LAURELES	20	-	2	4	4	3	1	1	1	-	3	1	-	-
MAYOR JOSÉ D. MARTÍNEZ	37	5	2	2	4	5	4	3	8	-	3	-	1	-
PASO DE PATRIA	6	-	-	2	1	-	2	-	1	-	-	-	-	-
SAN JUAN B. DE ÑEEMBUCÚ	22	2	3	2	3	5	2	1	3	1	-	-	-	-
TACUARÁS	17	4	1	4	2	1	2	1	-	-	1	1	-	-
VILLA FRANCA	11	5	1	-	1	-	-	2	1	1	-	-	-	-
VILLALBÍN	12	1	1	4	1	1	-	1	-	2	1	-	-	-
VILLA OLIVA	23	2	2	1	7	3	2	1	1	-	2	2	-	-
AMAMBAY	769	88	92	103	92	76	75	58	64	42	44	22	11	2
PEDRO JUAN CABALLERO	683	81	85	94	81	65	66	44	60	36	41	19	10	1
BELLA VISTA	1	-	-	1	-	-	-	-	-	-	-	-	-	-
CAPITÁN BADO	85	7	7	8	11	11	9	14	4	6	3	3	1	1
CANINDEYÚ	1.036	133	133	127	133	119	88	72	77	75	43	29	7	-
SALTO DEL GUAIRÁ	115	12	18	14	11	16	7	9	9	10	4	5	-	-
CORPUS CHRISTI	66	8	6	9	11	7	10	3	3	3	5	1	-	-
CURUGUATY	503	65	61	59	71	62	44	37	37	34	19	11	3	-
YGATIMÍ	138	15	17	18	26	10	14	7	11	6	3	9	2	-
ITANARÁ	6	-	1	1	2	-	-	-	1	1	-	-	-	-
YPEHÚ	33	4	2	6	2	2	-	1	7	3	6	-	-	-
GENERAL FRANCISCO C. ÁLVAREZ	12	4	1	2	1	-	1	1	1	1	-	-	-	-
KATUETÉ	45	5	9	7	6	4	1	7	1	3	1	1	-	-
LAPALOMA	42	7	8	3	1	8	5	3	3	2	1	1	-	-
NUEVA ESPERANZA	72	13	10	7	2	10	5	4	4	10	4	1	2	-
DISTRITO NO INFORMADO	4	-	-	1	-	-	1	-	-	2	-	-	-	-

(Continúa...)

CUADRO 1.2 ...Continuación

DEPARTAMENTO Y DISTRITO DE RESIDENCIA DE LA MADRE	TOTAL	MES DE OCURRENCIA												IGNORADO
		ENERO	FEBRERO	MARZO	ABRIL	MAYO	JUNIO	JULIO	AGOSTO	SETIEMBRE	OCTUBRE	NOVIEMBRE	DICIEMBRE	
PRESIDENTE HAYES	325	44	36	50	29	26	33	28	18	22	17	16	6	-
BENJAMÍN ACEVAL	157	21	19	22	15	17	19	12	8	9	6	5	4	-
PUERTO PINASCO	4	-	-	-	-	-	-	1	1	2	-	-	-	-
VILLA HAYES	161	23	17	28	14	9	14	15	7	11	10	11	2	-
NANAWA	2	-	-	-	-	-	-	-	1	-	1	-	-	-
DISTRITO NO INFORMADO	1	-	-	-	-	-	-	-	1	-	-	-	-	-
BOQUERÓN	356	41	23	28	33	40	37	37	36	23	32	16	10	-
MARISCAL ESTIGARRIBIA	356	41	23	28	33	40	37	37	36	23	32	16	10	-
ALTO PARAGUAY	41	1	5	3	7	3	3	4	1	6	6	1	1	-
FUERTE OLIMPO	19	1	4	-	3	2	1	1	-	2	3	1	1	-
LA VICTORIA	22	-	1	3	4	1	2	3	1	4	3	-	-	-
EXTERIOR	4	-	1	-	-	1	-	1	1	-	-	-	-	-
NO INFORMADO	195	16	16	19	23	28	27	26	12	14	4	7	3	-

Fuente: Dirección General del Registro del Estado Civil. Ministerio de Justicia y Trabajo

CUADRO 1.3 NACIDOS VIVOS POR LUGAR DE OCURRENCIA Y SEXO, SEGÚN MES DE INSCRIPCIÓN. AÑO 2006

MES DE INSCRIPCIÓN	TOTAL			LUGAR DE OCURRENCIA									IGNORADO		
	AMBOS SEXOS	HOMBRES	MUJERES	HOSPITAL			SANATORIO			DOMICILIO			AMBOS SEXOS	HOMBRES	MUJERES
				AMBOS SEXOS	HOMBRES	MUJERES	AMBOS SEXOS	HOMBRES	MUJERES	AMBOS SEXOS	HOMBRES	MUJERES			
TOTAL PAÍS	49.473	25.341	24.132	37.343	19.254	18.089	7.429	3.761	3.668	4.341	2.151	2.190	360	175	185
ENERO	1.557	819	738	1.287	669	618	217	120	97	46	25	21	7	5	2
FEBRERO	2.529	1.324	1.205	1.947	1.017	930	402	218	184	174	87	87	6	2	4
MARZO	3.406	1.715	1.691	2.605	1.305	1.300	545	274	271	251	133	118	5	3	2
ABRIL	3.748	1.871	1.877	2.788	1.396	1.392	592	302	290	287	136	151	81	37	44
MAYO	4.763	2.408	2.355	3.519	1.800	1.719	749	354	395	484	249	235	11	5	6
JUNIO	4.930	2.566	2.364	3.740	1.966	1.774	742	374	368	434	218	216	14	8	6
JULIO	5.142	2.593	2.549	3.859	1.961	1.898	762	370	392	501	252	249	20	10	10
AGOSTO	4.827	2.490	2.337	3.572	1.843	1.729	757	403	354	479	234	245	19	10	9
SETIEMBRE	4.625	2.409	2.216	3.532	1.859	1.673	654	332	322	430	212	218	9	6	3
OCTUBRE	4.915	2.509	2.406	3.708	1.912	1.796	696	347	349	441	220	221	70	30	40
NOVIEMBRE	4.794	2.493	2.301	3.631	1.910	1.721	648	342	306	454	210	244	61	31	30
DICIEMBRE	4.193	2.117	2.076	3.123	1.596	1.527	657	321	336	356	172	184	57	28	29
IGNORADO	44	27	17	32	20	12	8	4	4	4	3	1	-	-	-

Fuente: Dirección General del Registro del Estado Civil. Ministerio de Justicia y Trabajo

CUADRO 1.4 NACIDOS VIVOS POR DEPARTAMENTO DE INSCRIPCIÓN, SEGÚN DEPARTAMENTO DE RESIDENCIA DE LA MADRE. AÑO 2006

DEPARTAMENTO DE RESIDENCIA DE LA MADRE	TOTAL	DEPARTAMENTO DE INSCRIPCIÓN							
		ASUNCIÓN	CONCEPCIÓN	SAN PEDRO	CORDILLERA	GUAIRÁ	CAAGUAZÚ	CAAZAPÁ	ITAPÚA
TOTAL PAÍS	49.473	10.492	1.163	2.669	1.639	1.887	4.959	1.115	3.080
ASUNCIÓN	6.566	6.099	-	4	3	1	3	1	-
CONCEPCIÓN	1.178	12	1.155	7	-	1	-	-	-
SAN PEDRO	2.710	53	5	2.606	4	-	19	1	1
CORDILLERA	1.806	106	-	5	1.618	1	2	-	-
GUAIRÁ	1.882	20	-	1	-	1.836	6	7	3
CAAGUAZÚ	5.007	44	-	4	1	29	4.898	1	2
CAAZAPÁ	1.158	44	-	-	-	6	6	1.093	-
ITAPÚA	3.063	15	-	-	1	1	1	5	3.080
MISIONES	901	10	-	-	-	-	6	5	1
PARAGUARÍ	1.600	96	-	1	-	5	-	1	-
ALTO PARANÁ	4.431	42	-	4	1	1	7	-	2
CENTRAL	15.838	3.797	-	1	4	1	1	-	-
ÑEEMBUCÚ	607	2	-	3	-	-	-	-	-
AMAMBAY	769	13	1	5	-	-	-	-	-
CANINDEYÚ	1.036	26	-	18	-	1	7	-	1
PDTE. HAYES	325	75	1	1	-	-	1	-	-
BOQUERÓN	356	3	1	-	-	-	-	-	-
ALTO PARAGUAY	41	5	-	-	-	2	-	-	-
EXTERIOR	4	-	-	-	-	-	1	-	-
NO INFORMADO	195	30	-	9	7	2	1	1	62

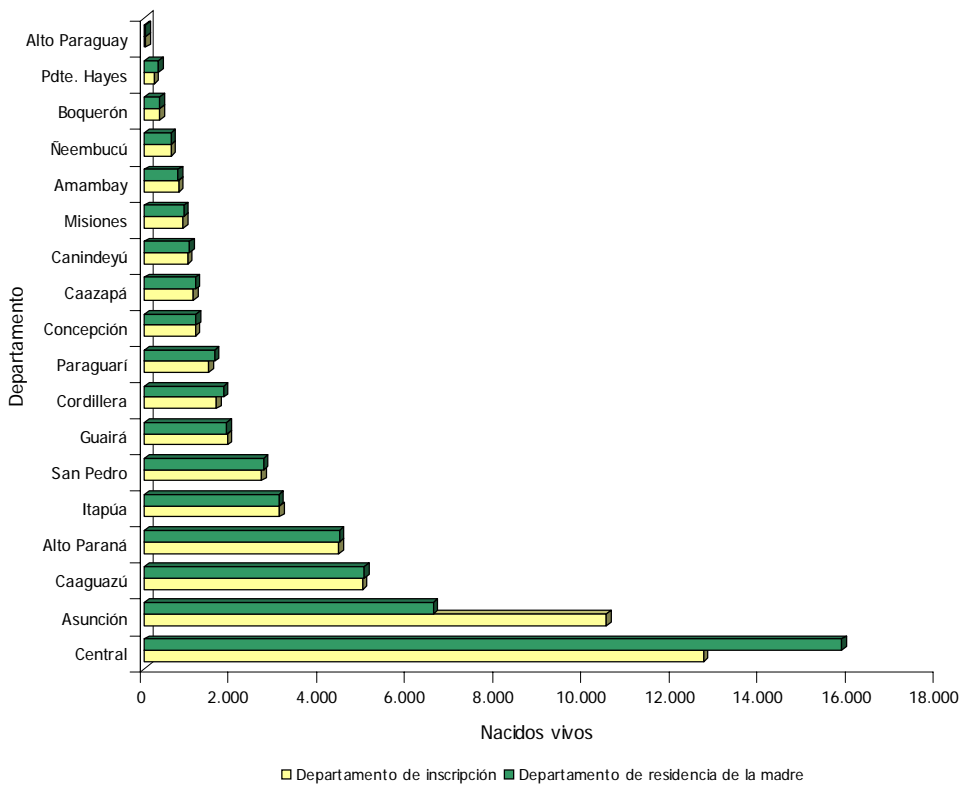
(Continúa...)

CUADRO 1.4 ...Continuación

DEPARTAMENTO DE RESIDENCIA DE LA MADRE	DEPARTAMENTO DE INSCRIPCIÓN									
	MISIONES	PARAGUARÍ	ALTO PARANÁ	CENTRAL	ÑEEMBUCÚ	AMAMBAY	CANINDEYÚ	PDTE. HAYES	BOQUERÓN	ALTO PARAGUAY
TOTALPAÍS	893	1.461	4.419	12.697	608	784	983	228	365	31
ASUNCIÓN	1	1	1	445	-	1	-	1	5	-
CONCEPCIÓN	-	-	-	-	-	2	-	-	1	-
SAN PEDRO	-	-	1	19	1	-	-	-	-	-
CORDILLERA	-	1	1	71	-	-	-	1	-	-
GUAIRÁ	-	3	-	6	-	-	-	-	-	-
CAAGUAZÚ	1	1	11	15	-	-	-	-	-	-
CAAZAPÁ	-	-	8	-	-	-	-	-	1	-
ITAPÚA	10	1	7	13	1	-	-	-	-	-
MISIONES	874	-	1	4	-	-	-	-	-	-
PARAGUARÍ	-	1.446	-	50	-	-	1	-	-	-
ALTO PARANÁ	1	1	4.357	11	1	-	3	-	-	-
CENTRAL	5	3	4	12.011	8	-	-	2	1	-
ÑEEMBUCÚ	1	-	1	1	596	3	-	-	-	-
AMAMBAY	-	-	-	1	-	747	2	-	-	-
CANINDEYÚ	-	-	3	9	-	-	971	-	-	-
PDTE. HAYES	-	-	-	21	-	-	2	218	6	-
BOQUERÓN	-	-	-	2	-	-	-	1	347	2
ALTO PARAGUAY	-	-	-	1	-	-	-	-	4	29
EXTERIOR	-	-	3	-	-	-	-	-	-	-
NO INFORMADO	-	4	21	17	1	31	4	5	-	-

Fuente: Dirección General del Registro del Estado Civil. Ministerio de Justicia y Trabajo

Nacidos vivos por departamento de residencia de la madre e inscripción.
Año 2006



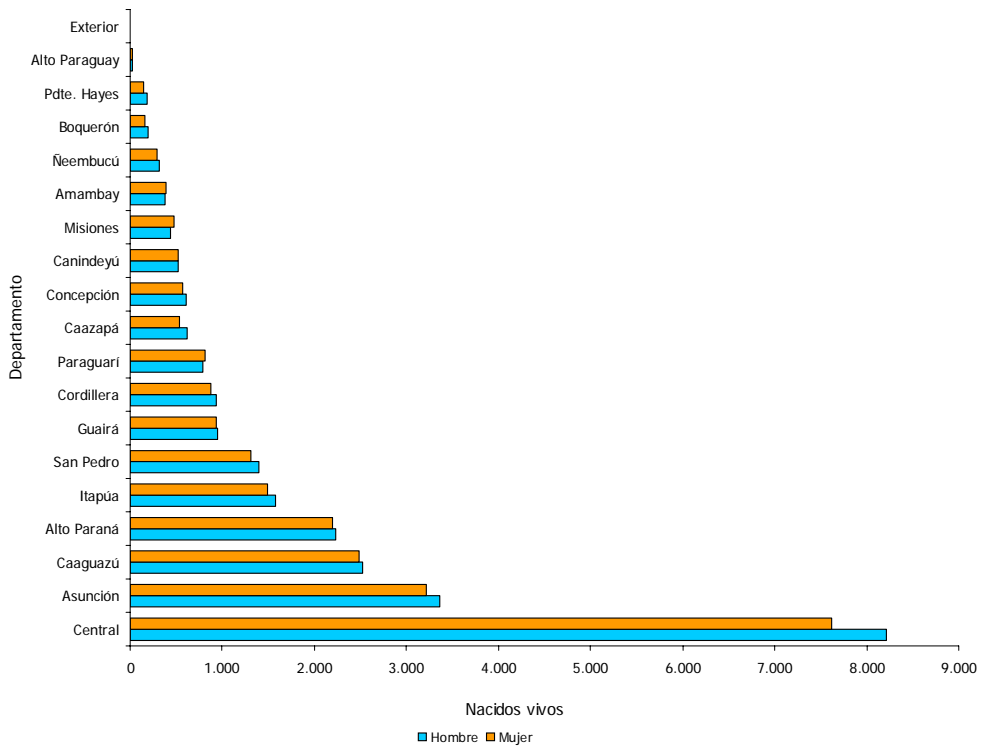
Fuente: Cuadro 1.4

CUADRO 1.5 NACIDOS VIVOS POR LUGAR DE OCURRENCIA Y SEXO, SEGÚN DEPARTAMENTO DE RESIDENCIA DE LA MADRE. AÑO 2006

DEPARTAMENTO DE RESIDENCIA DE LA MADRE	TOTAL			LUGAR DE OCURRENCIA									IGNORADO		
	AMBOS SEXOS	HOMBRES	MUJERES	HOSPITAL			SANATORIO			DOMICILIO			AMBOS SEXOS	HOMBRES	MUJERES
				AMBOS SEXOS	HOMBRES	MUJERES	AMBOS SEXOS	HOMBRES	MUJERES	AMBOS SEXOS	HOMBRES	MUJERES			
TOTAL PAÍS	49.473	25.341	24.132	37.343	19.254	18.089	7.429	3.761	3.668	4.341	2.151	2.190	360	175	185
ASUNCIÓN	6.566	3.354	3.212	4.700	2.411	2.289	1.801	906	895	54	28	26	11	9	2
CONCEPCIÓN	1.178	604	574	922	475	447	74	41	33	179	85	94	3	3	-
SAN PEDRO	2.710	1.397	1.313	1.342	712	630	330	182	148	833	410	423	205	93	112
CORDILLERA	1.806	935	871	1.633	850	783	54	30	24	111	49	62	8	6	2
GUAIRÁ	1.882	949	933	1.373	704	669	315	152	163	178	81	97	16	12	4
CAAGUAZÚ	5.007	2.520	2.487	3.151	1.578	1.573	1.016	519	497	829	419	410	11	4	7
CAAZAPÁ	1.158	620	538	732	391	341	79	35	44	344	194	150	3	-	3
ITAPÚA	3.063	1.575	1.488	2.127	1.104	1.023	646	335	311	272	130	142	18	6	12
MISIONES	901	432	469	736	349	387	144	72	72	17	10	7	4	1	3
PARAGUARÍ	1.600	790	810	1.389	686	703	67	38	29	140	63	77	4	3	1
ALTO PARANÁ	4.431	2.237	2.194	2.657	1.373	1.284	1.154	552	602	599	300	299	21	12	9
CENTRAL	15.838	8.217	7.621	14.041	7.286	6.755	1.568	816	752	203	105	98	26	10	16
ÑEEMBUCÚ	607	313	294	509	261	248	27	14	13	69	37	32	2	1	1
AMAMBAY	769	376	393	645	331	314	72	27	45	42	14	28	10	4	6
CANINDEYÚ	1.036	516	520	610	314	296	33	14	19	380	182	198	13	6	7
PDTE. HAYES	325	182	143	253	144	109	11	9	2	61	29	32	-	-	-
BOQUERÓN	356	193	163	350	191	159	1	-	1	4	1	3	1	1	-
ALTO PARAGUAY	41	22	19	35	18	17	2	2	-	4	2	2	-	-	-
EXTERIOR	4	3	1	2	1	1	1	1	-	-	-	-	1	1	-
NO INFORMADO	195	106	89	136	75	61	34	16	18	22	12	10	3	3	-

Fuente: Dirección General del Registro del Estado Civil. Ministerio de Justicia y Trabajo

Nacidos vivos por departamento de residencia de la madre y sexo.
Año 2006



Fuente: Cuadro 1.5

CUADRO 1.6 NACIDOS VIVOS POR LUGAR DE OCURRENCIA, SEGÚN DEPARTAMENTO Y DISTRITO DE RESIDENCIA DE LA MADRE. AÑO 2006

DEPARTAMENTO Y DISTRITO DE RESIDENCIA DE LA MADRE	TOTAL	LUGAR DE OCURRENCIA			IGNORADO
		HOSPITAL	SANATORIO	DOMICILIO	
TOTAL PAÍS	49.473	37.343	7.429	4.341	360
ASUNCIÓN	6.566	4.700	1.801	54	11
CONCEPCIÓN	1.178	922	74	179	3
CONCEPCIÓN	735	676	19	39	1
BELÉN	67	46	-	20	1
HORQUETA	42	34	2	6	-
LORETO	110	9	-	101	-
SAN LÁZARO	76	22	53	1	-
YBY YAÚ	148	135	-	12	1
SAN PEDRO	2.710	1.342	330	833	205
SAN PEDRO	224	149	17	58	-
ANTEQUERA	44	28	2	14	-
CAPIIBARY	217	85	76	55	1
CHORÉ	318	99	71	143	5
GENERAL ELIZARDO AQUINO	135	89	8	37	1
GENERAL ISIDORO RESQUÍN	110	36	9	65	-
GUAYAIBÍ	269	114	23	112	20
ITACURUBÍ DEL ROSARIO	110	72	18	19	1
LIMA	90	61	5	23	1
NUEVA GERMANIA	82	62	14	6	-
SAN ESTANISLAO	464	208	27	75	154
SAN PABLO	44	22	-	22	-
SANTA ROSA DEL AGUARAY	195	171	16	8	-
TACUATÍ	112	50	4	56	2
UNIÓN	67	31	2	33	1
VILLA DEL ROSARIO	25	7	10	8	-
YATAITY DEL NORTE	178	45	28	95	10
25 DE DICIEMBRE	26	13	-	4	9
CORDILLERA	1.806	1.633	54	111	8
CAACUPÉ	50	48	1	1	-
ALTOS	121	115	2	4	-
ARROYOS Y ESTEROS	165	149	-	14	2
ATYRÁ	149	147	-	2	-
CARAGUATAY	77	65	12	-	-
EMBOSCADA	144	112	2	30	-
EUSEBIO AYALA	175	159	8	7	1
ISLA PUCÚ	41	36	-	4	1
ITACURUBÍ DE LA CORDILLERA	95	87	7	1	-
JUAN DE MENA	2	1	-	-	1
LOMA GRANDE	41	41	-	-	-
MBOCAYATY DEL YHAGUY	4	4	-	-	-
NUEVA COLOMBIA	39	38	-	1	-
PIRIBEBUY	257	255	1	1	-
PRIMERO DE MARZO	33	27	1	2	3

(Continúa...)

CUADRO 1.6 ...Continuación

DEPARTAMENTO Y DISTRITO DE RESIDENCIA DE LA MADRE	TOTAL	LUGAR DE OCURRENCIA			IGNORADO
		HOSPITAL	SANATORIO	DOMICILIO	
SAN BERNARDINO	113	104	7	2	-
SAN JOSÉ OBRERO	19	17	2	-	-
SANTA ELENA	59	58	-	1	-
TOBATÍ	211	159	11	41	-
VALENZUELA	9	9	-	-	-
DISTRITO NO INFORMADO	2	2	-	-	-
GUAIRÁ	1.882	1.373	315	178	16
VILLARRICA	659	492	136	16	15
BORJA	76	59	16	1	-
CAPITÁN MAURICIO J. TROCHE	105	93	7	5	-
CORONEL MARTÍNEZ	79	42	27	9	1
FÉLIX PÉREZ CARDOZO	32	31	-	1	-
GENERAL EUGENIO A. GARAY	75	65	4	6	-
INDEPENDENCIA	257	161	27	69	-
ITAPÉ	56	45	3	8	-
ITURBE	125	96	18	11	-
JOSÉ FASSARDI	82	70	1	11	-
MBOCAYATY	15	12	3	-	-
NATALICIO TALAVERA	42	30	11	1	-
ÑUMÍ	37	26	1	10	-
SAN SALVADOR	30	25	-	5	-
YATAITY	7	4	3	-	-
DOCTOR BOTTRELL	17	15	1	1	-
PASO YOBAI	188	107	57	24	-
CAAGUAZÚ	5.007	3.151	1.016	829	11
CORONEL OVIEDO	1.152	704	325	122	1
CAAGUAZÚ	1.253	845	197	211	-
CARAYAÓ	158	74	5	79	-
DOCTOR CECILIO BÁEZ	90	39	4	47	-
SANTA ROSA DEL MBUTUY	102	99	-	3	-
DOCTOR JUAN MANUEL FRUTOS	332	206	118	8	-
REPATRIACIÓN	339	259	35	44	1
NUEVA LONDRES	4	3	1	-	-
SAN JOAQUÍN	97	49	5	43	-
SAN JOSÉ DE LOS ARROYOS	168	149	14	5	-
YHÚ	351	198	55	95	3
DOCTOR J. EULOGIO ESTIGARRIBIA	341	184	132	24	1
R.I. 3 CORRALES	76	37	5	34	-
RAÚL ARSENIO OVIEDO	227	112	48	63	4
JOSÉ DOMINGO OCAMPOS	30	21	7	1	1
MCAL. FRANCISCO SOLANO LÓPEZ	38	32	2	4	-
LA PASTORA	22	2	13	7	-
3 DE FEBRERO	90	58	3	29	-
SIMÓN BOLÍVAR	11	6	1	4	-
VAQUERÍA	126	74	46	6	-

(Continúa...)

CUADRO 1.6 ...Continuación

DEPARTAMENTO Y DISTRITO DE RESIDENCIA DE LA MADRE	TOTAL	LUGAR DE OCURRENCIA			IGNORADO
		HOSPITAL	SANATORIO	DOMICILIO	
CAAZAPÁ	1.158	732	79	344	3
CAAZAPÁ	178	139	31	8	-
ABAÍ	213	127	14	71	1
BUENA VISTA	68	51	-	17	-
DOCTOR MOISÉS BERTONI	57	35	1	21	-
GENERAL HIGINIO MORÍNIGO	12	8	-	4	-
MACIEL	46	33	5	8	-
SAN JUAN NEPOMUCENO	261	160	7	93	1
TAVAI	106	16	10	79	1
YEGROS	67	58	5	4	-
YUTY	150	105	6	39	-
ITAPÚA	3.063	2.127	646	272	18
ENCARNACIÓN	1.295	856	431	5	3
ALTO VERÁ	18	8	3	7	-
BELLA VISTA	91	78	12	-	1
CAMBYRETÁ	211	129	24	58	-
CAPITÁN MEZA	17	14	3	-	-
CAPITÁN MIRANDA	36	27	9	-	-
CARLOS ANTONIO LÓPEZ	11	4	6	1	-
CARMEN DEL PARANÁ	60	46	10	4	-
CORONEL BOGADO	129	112	16	1	-
EDELIRA	142	92	19	31	-
FRAM	25	21	3	1	-
GENERAL ARTIGAS	68	55	8	5	-
GENERAL DELGADO	45	39	4	2	-
HOHENAU	74	44	29	1	-
ITAPÚA POTY	103	57	8	38	-
JESÚS	31	13	1	3	14
LA PAZ	28	16	5	7	-
LEANDRO OVIEDO	18	14	-	4	-
MAYOR OTAÑO	2	1	-	1	-
NATALIO	65	42	3	20	-
NUEVA ALBORADA	39	19	4	16	-
OBLIGADO	96	65	28	3	-
PIRAPÓ	7	3	3	1	-
SAN COSME Y DAMIÁN	35	34	1	-	-
SAN JUAN DEL PARANÁ	44	31	5	8	-
SAN PEDRO DEL PARANÁ	110	107	1	2	-
SAN RAFAEL DEL PARANÁ	96	71	4	21	-
TOMÁS ROMERO PEREIRA	4	2	1	1	-
TRINIDAD	33	21	5	7	-
YATYTAY	130	106	-	24	-
MISIONES	901	736	144	17	4
SAN JUAN BAUTISTA	196	178	15	3	-
AYOLAS	138	122	13	3	-
SAN IGNACIO	252	171	76	4	1
SAN MIGUEL	29	29	-	-	-
SAN PATRICIO	39	38	1	-	-

(Continúa...)

CUADRO 1.6 ...Continuación

DEPARTAMENTO Y DISTRITO DE RESIDENCIA DE LA MADRE	TOTAL	LUGAR DE OCURRENCIA			IGNORADO
		HOSPITAL	SANATORIO	DOMICILIO	
SANTA MARÍA	48	35	6	7	-
SANTA ROSA	130	102	28	-	-
SANTIAGO	44	44	-	-	-
VILLA FLORIDA	24	16	5	-	3
DISTRITO NO INFORMADO	1	1	-	-	-
PARAGUARÍ	1.600	1.389	67	140	4
PARAGUARÍ	204	187	12	5	-
ACAHAY	153	136	1	16	-
CAAPUCÚ	24	21	-	3	-
CABALLERO	45	32	3	10	-
CARAPEGUÁ	214	205	4	4	1
ESCOBAR	13	11	-	2	-
LA COLMENA	49	32	17	-	-
MBUYAPEY	119	101	-	17	1
PIRAYÚ	60	58	2	-	-
QUIINDY	173	123	25	24	1
QUYQUYHÓ	52	52	-	-	-
SAN ROQUE G. DE SANTA CRUZ	66	59	-	6	1
SAPUCAI	67	63	-	4	-
TEBICUARYMÍ	49	25	-	24	-
YAGUARÓN	96	96	-	-	-
YBYCUÍ	170	148	3	19	-
YBYTYMÍ	46	40	-	6	-
ALTOPARANÁ	4.431	2.657	1.154	599	21
CIUDAD DEL ESTE	1.955	1.218	500	233	4
DOCTOR JUAN L. MALLORQUÍN	186	119	53	14	-
DOMINGO MARTÍNEZ DE IRALA	3	1	2	-	-
HERNANDARIAS	606	422	103	68	13
IRUÑA	36	12	14	10	-
ITAQUYRY	108	47	9	52	-
JUAN E. O'LEARY	58	22	32	4	-
LOS CEDRALES	81	22	50	9	-
MBARACAYÚ	54	32	10	12	-
MINGA GUAZÚ	349	206	59	83	1
MINGA PORÁ	13	7	5	1	-
NARANJAL	53	23	25	5	-
ÑACUNDAY	14	5	7	2	-
PRESIDENTE FRANCO	468	352	74	41	1
SAN CRISTÓBAL	19	10	9	-	-
SANTA RITA	227	74	130	23	-
SANTA ROSA DEL MONDAY	105	39	29	37	-
SAN ALBERTO	73	33	35	3	2
YGUAZÚ	21	12	8	1	-
DISTRITO NO INFORMADO	2	1	-	1	-
CENTRAL	15.838	14.041	1.568	203	26
AREGUÁ	540	524	4	10	2
CAPIATÁ	1.751	1.647	75	27	2

(Continúa...)

CUADRO 1.6 ...Continuación

DEPARTAMENTO Y DISTRITO DE RESIDENCIA DE LA MADRE	TOTAL	LUGAR DE OCURRENCIA			IGNORADO
		HOSPITAL	SANATORIO	DOMICILIO	
FERNANDO DE LA MORA	1.459	1.206	244	4	5
GUARAMBARÉ	250	243	6	1	-
ITÁ	187	166	19	1	1
ITAUGUÁ	745	687	43	15	-
J. AUGUSTO SALDÍVAR	304	292	5	7	-
LAMBARÉ	1.132	981	146	3	2
LIMPIO	870	829	23	17	1
LUQUE	2.140	1.860	261	13	6
MARIANO ROQUE ALONSO	983	822	152	9	-
NUEVA ITALIA	81	80	1	-	-
ÑEMBY	951	843	84	23	1
SAN ANTONIO	376	285	89	2	-
SAN LORENZO	2.616	2.266	305	41	4
VILLA ELISA	622	553	61	7	1
VILLETA	260	255	3	1	1
YPACARAÍ	252	222	29	1	-
YPANÉ	317	278	18	21	-
DISTRITO NO INFORMADO	2	2	-	-	-
ÑEEMBUCÚ	607	509	27	69	2
PILAR	367	351	14	1	1
ALBERDI	19	17	-	2	-
CERRITO	40	30	3	6	1
DESMOCHADOS	8	8	-	-	-
GUAZÚ CUÁ	1	1	-	-	-
HUMAITÁ	24	-	-	24	-
LAURELES	20	16	2	2	-
MAYOR JOSÉ D. MARTÍNEZ	37	29	6	2	-
PASO DE PATRIA	6	6	-	-	-
SAN JUAN B. DE ÑEEMBUCÚ	22	17	1	4	-
TACUARAS	17	16	1	-	-
VILLA FRANCA	11	9	-	2	-
VILLALBÍN	12	7	-	5	-
VILLA OLIVA	23	2	-	21	-
AMAMBAY	769	645	72	42	10
PEDRO JUAN CABALLERO	683	572	72	29	10
BELLA VISTA	1	1	-	-	-
CAPITÁN BADO	85	72	-	13	-
CANINDEYÚ	1.036	610	33	380	13
SALTO DEL GUAIRÁ	115	110	-	5	-
CORPUS CHRISTI	66	45	4	17	-
CURUGUATY	503	302	14	180	7
GENERAL FRANCISCO C. ÁLVAREZ	12	5	-	7	-
ITANARÁ	6	1	-	5	-
KATUETÉ	45	34	-	11	-
LA PALOMA	42	26	-	11	5
NUEVA ESPERANZA	72	43	11	18	-

(Continúa...)

CUADRO 1.6 ...Continuación

DEPARTAMENTO Y DISTRITO DE RESIDENCIA DE LA MADRE	TOTAL	LUGAR DE OCURRENCIA			IGNORADO
		HOSPITAL	SANATORIO	DOMICILIO	
YGATIMÍ	138	19	3	116	-
YPEHÚ	33	21	1	10	1
DISTRITO NO INFORMADO	4	4	-	-	-
PRESIDENTE HAYES	325	253	11	61	-
BENJAMÍN ACEVAL	157	141	8	8	-
JOSÉ FALCÓN	2	2	-	-	-
PUERTO PINASCO	4	1	1	2	-
VILLA HAYES	161	108	2	51	-
DISTRITO NO INFORMADO	1	1	-	-	-
BOQUERÓN	356	350	1	4	1
MARISCAL ESTIGARRIBIA	356	350	1	4	1
ALTOPARAGUAY	41	35	2	4	-
FUERTE OLIMPO	19	13	2	4	-
LA VICTORIA	22	22	-	-	-
EXTERIOR	4	2	1	-	1
NO INFORMADO	195	136	34	22	3

Fuente: Dirección General del Registro del Estado Civil. Ministerio de Justicia y Trabajo

CUADRO 1.7 NACIDOS VIVOS POR LUGAR DE OCURRENCIA, SEGÚN DEPARTAMENTO Y DISTRITO DE INSCRIPCIÓN. AÑO 2006

DEPARTAMENTO Y DISTRITO DE INSCRIPCIÓN	TOTAL	LUGAR DE OCURRENCIA			IGNORADO
		HOSPITAL	SANATORIO	DOMICILIO	
TOTAL PAÍS	49.473	37.343	7.429	4.341	360
ASUNCIÓN	10.492	8.110	2.197	166	19
CONCEPCIÓN	1.163	915	71	177	-
CONCEPCIÓN	678	640	18	20	-
BELÉN	67	48	-	19	-
LORETO	161	35	-	126	-
SAN LAZARO	74	21	53	-	-
YBY YAÚ	183	171	-	12	-
SAN PEDRO	2.669	1.282	322	846	219
SAN PEDRO	119	49	14	56	-
ANTEQUERA	64	47	-	17	-
CHORÉ	317	106	68	142	1
GENERAL ELIZARDO AQUINO	137	84	10	42	1
ITACURUBÍ DEL ROSARIO	106	70	16	20	-
LIMA	99	62	20	17	-
NUEVA GERMANIA	45	33	6	6	-
SAN ESTANISLAO	563	224	40	90	209
SAN PABLO	41	19	-	22	-
TACUATÍ	107	39	4	61	3
UNIÓN	56	28	-	28	-
VILLA DEL ROSARIO	72	56	10	6	-
GENERAL ISIDORO RESQUÍN	107	29	8	70	-
YATAITY DEL NORTE	187	47	27	110	3
GUAYAIBÍ	211	84	20	106	1
CAPIIBARY	204	75	75	53	1
SANTA ROSA DEL AGUARAY	234	230	4	-	-
CORDILLERA	1.639	1.471	53	110	5
ALTOS	116	110	2	4	-
ARROYOS Y ESTEROS	150	134	-	14	2
ATYRÁ	140	138	-	2	-
CARAGUATAY	66	56	10	-	-
EMBOSCADA	130	98	3	29	-
EUSEBIO AYALA	178	163	8	7	-
ISLA PUCÚ	39	35	-	4	-
ITACURUBÍ DE LA CORDILLERA	88	80	7	1	-
LOMA GRANDE	36	36	-	-	-
NUEVA COLOMBIA	42	40	-	2	-
PIRIBEBUY	231	230	1	-	-
PRIMERO DE MARZO	35	25	2	5	3
SAN BERNARDINO	96	88	8	-	-
SANTA ELENA	45	45	-	-	-
TOBATÍ	221	169	11	41	-
SAN JOSÉ OBRERO	26	24	1	1	-
GUAIRÁ	1.887	1.374	318	179	16
VILLARRICA	699	520	149	15	15
BORJA	60	44	15	1	-
CAPITÁN MAURICIO J. TROCHE	125	110	8	7	-
CORONEL MARTÍNEZ	75	38	27	9	1
FÉLIX PÉREZ CARDOZO	30	29	-	1	-

(Continúa...)

CUADRO 1.7 ...Continuación

DEPARTAMENTO Y DISTRITO DE INSCRIPCIÓN	TOTAL	LUGAR DE OCURRENCIA			IGNORADO
		HOSPITAL	SANATORIO	DOMICILIO	
GENERAL EUGENIO A. GARAY	64	53	4	7	-
INDEPENDENCIA	250	152	28	70	-
ITAPÉ	55	43	3	9	-
ITURBE	132	104	17	11	-
JOSÉ FASSARDI	100	87	1	12	-
NATALICIO TALAVERA	40	31	8	1	-
ÑUMÍ	40	29	-	11	-
SAN SALVADOR	30	25	-	5	-
YATAITY	1	-	1	-	-
DOCTOR BOTTRELL	16	14	1	1	-
PASO YOBAI	170	95	56	19	-
CAAGUAZÚ	4.959	3.108	1.029	811	11
CORONEL OVIEDO	1.153	698	332	122	1
CAAGUAZÚ	1.278	860	206	212	-
CARAYAÓ	144	69	5	70	-
DOCTOR CECILIO BÁEZ	89	35	4	50	-
SANTA ROSA DEL MBUTUY	99	97	-	2	-
DOCTOR JUAN MANUEL FRUTOS	344	215	116	13	-
REPATRIACIÓN	290	230	21	38	1
SAN JOAQUÍN	93	47	5	41	-
SAN JOSÉ DE LOS ARROYOS	164	145	14	5	-
YHÚ	258	162	14	78	4
DOCTOR J. EULOGIO ESTIGARRIBIA	399	203	175	21	-
R.I. 3 CORRALES	84	37	3	44	-
RAÚL ARSENIO OVIEDO	201	101	28	68	4
JOSÉ DOMINGO OCAMPOS	27	21	2	3	1
MCAL. FRANCISCO SOLANO LÓPEZ	27	25	-	2	-
LAPASTORA	18	-	12	6	-
3 DE FEBRERO	84	55	1	28	-
VAQUERÍA	207	108	91	8	-
CAAZAPÁ	1.115	720	72	320	3
CAAZAPÁ	174	134	33	7	-
ABAÍ	180	118	10	51	1
BUENA VISTA	71	54	-	17	-
DOCTOR MOISÉS BERTONI	50	28	1	21	-
MACIEL	50	37	5	8	-
SAN JUAN NEPOMUCENO	292	184	8	99	1
TAVAI	95	11	6	77	1
YEGROS	65	60	5	-	-
YUTY	138	94	4	40	-
ITAPÚA	3.080	2.136	646	279	19
ENCARNACIÓN	1.385	923	454	4	4
BELLA VISTA	75	66	8	-	1
CAMBYRETÁ	140	73	6	61	-
CAPITAN MIRANDA	28	20	8	-	-
NUEVA ALBORADA	31	13	3	15	-
CARMEN DEL PARANÁ	66	48	13	5	-
CORONEL BOGADO	134	118	15	1	-
NATALIO	53	33	-	20	-
FRAM	18	15	3	-	-
GENERAL ARTIGAS	64	53	6	5	-
GENERAL DELGADO	45	37	5	3	-
HOHENAU	83	51	32	-	-

(Continúa...)

CUADRO 1.7 ...Continuación

DEPARTAMENTO Y DISTRITO DE INSCRIPCIÓN	TOTAL	LUGAR DE OCURRENCIA			IGNORADO
		HOSPITAL	SANATORIO	DOMICILIO	
JESÚS	29	13	-	2	14
LEANDRO OVIEDO	17	13	-	4	-
OBLIGADO	124	78	42	4	-
SAN COSME Y DAMIAN	32	32	-	-	-
SAN PEDRO DEL PARANÁ	105	105	-	-	-
SAN RAFAEL DEL PARANÁ	97	58	5	34	-
TRINIDAD	28	18	3	7	-
EDELIRA	167	112	19	36	-
LA PAZ	33	20	6	7	-
YATYTAY	162	132	1	29	-
SAN JUAN DEL PARANÁ	22	14	1	7	-
PIRAPÓ	46	37	8	1	-
ITAPÚAPOTY	96	54	8	34	-
MISIONES	893	737	135	16	5
SAN JUAN BAUTISTA	175	159	15	1	-
AYOLAS	128	115	12	1	-
SAN IGNACIO	260	177	77	5	1
SAN MIGUEL	37	37	-	-	-
SAN PATRICIO	45	44	1	-	-
SANTA MARÍA	59	50	-	9	-
SANTA ROSA	118	93	25	-	-
SANTIAGO	47	47	-	-	-
VILLA FLORIDA	24	15	5	-	4
PARAGUARÍ	1.461	1.252	67	139	3
PARAGUARÍ	189	171	12	6	-
ACAHAÝ	133	116	1	16	-
CAAPUCÚ	23	20	-	3	-
CABALLERO	37	26	1	10	-
CARAPEGUÁ	206	197	4	4	1
ESCOBAR	9	7	-	2	-
LA COLMENA	59	37	19	3	-
MBUYAPEY	114	95	-	18	1
PIRAYÚ	36	34	2	-	-
QUIINDY	168	118	25	24	1
QUYQUYHÓ	48	48	-	-	-
SAN ROQUE G. DE SANTA CRUZ	56	52	-	4	-
SAPUCAI	65	61	-	4	-
TEBICUARYMÍ	48	25	-	23	-
YAGUARÓN	75	75	-	-	-
YBYCUÍ	160	138	3	19	-
YBYTYMÍ	35	32	-	3	-
ALTOPARANÁ	4.419	2.642	1.166	586	25
CIUDAD DEL ESTE	1.945	1.193	513	236	3
PRESIDENTE FRANCO	500	391	63	45	1
DOCTOR JUAN L. MALLORQUÍN	213	131	64	18	-
HERNANDARIAS	633	441	108	65	19
ITAKYRY	74	31	1	42	-
JUAN E. O'LEARY	66	28	37	1	-
YGUAZÚ	3	2	-	1	-
LOS CEDRALES	66	14	46	6	-
MINGA GUAZÚ	318	186	51	80	1
SANTA RITA	314	99	185	30	-
NARANJAL	31	9	22	-	-

(Continúa...)

CUADRO 1.7 ...Continuación

DEPARTAMENTO Y DISTRITO DE INSCRIPCIÓN	TOTAL	LUGAR DE OCURRENCIA			IGNORADO
		HOSPITAL	SANATORIO	DOMICILIO	
SANTA ROSA DEL MONDAY	99	43	20	36	-
MBARACAYÚ	54	31	8	15	-
SAN ALBERTO	76	34	38	3	1
IRUÑA	27	9	10	8	-
CENTRAL	12.697	11.296	1.209	175	17
AREGUÁ	391	387	-	2	2
CAPIATÁ	969	892	50	27	-
FERNANDO DE LA MORA	1.305	1.047	250	2	6
GUARAMBARÉ	222	221	1	-	-
ITAUGUÁ	831	776	41	14	-
LAMBARÉ	624	617	7	-	-
LIMPIO	506	471	19	16	-
LUQUE	1.410	1.179	224	4	3
MARIANO ROQUE ALONSO	801	663	130	8	-
NUEVA ITALIA	62	62	-	-	-
ÑEMBY	540	453	67	19	1
SAN ANTONIO	250	178	72	-	-
SAN LORENZO	3.335	3.031	262	39	3
VILLA ELISA	671	612	41	17	1
VILLETA	177	174	1	1	1
YPACARÁÍ	215	187	28	-	-
YPANÉ	203	165	15	23	-
J. AUGUSTO SALDÍVAR	185	181	1	3	-
ÑEEMBUCÚ	608	510	28	70	-
PILAR	371	357	14	-	-
ALBERDI	20	18	-	2	-
CERRITO	40	30	3	7	-
DESMOCHADOS	7	7	-	-	-
HUMAITÁ	26	-	-	26	-
LAURELES	17	14	2	1	-
MAYOR JOSÉ D. MARTÍNEZ	37	28	7	2	-
PASO DE PATRIA	6	6	-	-	-
SAN JUAN B. DE ÑEEMBUCÚ	23	18	1	4	-
TACUARAS	16	15	1	-	-
VILLA FRANCA	9	8	-	1	-
VILLA OLIVA	23	1	-	22	-
VILLALBÍN	13	8	-	5	-
AMAMBAY	784	655	80	38	11
PEDRO JUAN CABALLERO	708	587	80	30	11
CAPITÁN BADO	76	68	-	8	-
CANINDEYÚ	983	579	26	373	5
SALTO DEL GUAIRÁ	118	112	-	6	-
CORPUS CHRISTI	100	59	6	35	-
CURUGUATY	456	273	7	171	5
YGATIMÍ	95	-	-	95	-
ITANARÁ	5	1	-	4	-
YPEHÚ	26	19	1	6	-
KATUETÉ	44	28	-	16	-
LAPALOMA	55	40	-	15	-
NUEVA ESPERANZA	84	47	12	25	-

(Continúa...)

CUADRO 1.7 ...Continuación

DEPARTAMENTO Y DISTRITO DE INSCRIPCIÓN	TOTAL	LUGAR DE OCURRENCIA			IGNORADO
		HOSPITAL	SANATORIO	DOMICILIO	
PRESIDENTE HAYES	228	165	9	54	-
BENJAMÍN ACEVAL	138	122	9	7	-
VILLA HAYES	90	43	-	47	-
BOQUERÓN	365	361	1	1	2
MARISCAL ESTIGARRIBIA	365	361	1	1	2
ALTOPARAGUAY	31	30	-	1	-
FUERTE OLIMPO	8	7	-	1	-
LA VICTORIA	23	23	-	-	-

Fuente: Dirección General del Registro del Estado Civil. Ministerio de Justicia y Trabajo

CUADRO 1.8 NACIDOS VIVOS POR MES DE OCURRENCIA, SEGÚN DEPARTAMENTO DE RESIDENCIA DE LA MADRE Y SEXO DEL NACIDO VIVO. AÑO 2006

DEPARTAMENTO DE RESIDENCIA DE LA MADRE Y SEXO DEL NACIDO VIVO	TOTAL	MES DE OCURRENCIA												IGNORADO
		ENERO	FEBRERO	MARZO	ABRIL	MAYO	JUNIO	JULIO	AGOSTO	SETIEMBRE	OCTUBRE	NOVIEMBRE	DICIEMBRE	
TOTAL PAÍS	49.473	5.517	5.167	5.549	5.498	5.281	4.886	4.294	3.742	3.350	2.864	2.121	1.150	54
MASCULINO	25.341	2.823	2.651	2.773	2.753	2.678	2.490	2.277	1.927	1.769	1.474	1.126	568	32
FEMENINO	24.132	2.694	2.516	2.776	2.745	2.603	2.396	2.017	1.815	1.581	1.390	995	582	22
ASUNCIÓN	6.566	585	585	674	636	699	644	589	512	500	471	386	268	17
MASCULINO	3.354	333	303	320	310	347	324	290	254	279	248	197	137	12
FEMENINO	3.212	252	282	354	326	352	320	299	258	221	223	189	131	5
CONCEPCIÓN	1.178	125	140	151	163	128	136	98	68	85	42	26	13	3
MASCULINO	604	56	71	80	85	68	75	54	37	38	21	15	4	-
FEMENINO	574	69	69	71	78	60	61	44	31	47	21	11	9	3
SAN PEDRO	2.710	339	327	327	352	306	284	207	212	159	109	52	35	1
MASCULINO	1.397	181	162	160	173	157	147	114	117	84	53	26	23	-
FEMENINO	1.313	158	165	167	179	149	137	93	95	75	56	26	12	1
CORDILLERA	1.806	223	197	206	230	174	168	165	166	103	80	61	29	4
MASCULINO	935	110	96	116	117	96	84	88	89	52	40	34	9	4
FEMENINO	871	113	101	90	113	78	84	77	77	51	40	27	20	-
GUAIRÁ	1.882	216	192	196	218	209	184	171	136	133	108	85	32	2
MASCULINO	949	111	85	105	103	103	102	90	71	60	53	47	18	1
FEMENINO	933	105	107	91	115	106	82	81	65	73	55	38	14	1
CAAGUAZÚ	5.007	521	520	598	571	531	470	439	375	338	328	187	127	2
MASCULINO	2.520	256	261	301	278	258	219	228	187	177	181	105	68	1
FEMENINO	2.487	265	259	297	293	273	251	211	188	161	147	82	59	1
CAAZAPÁ	1.158	154	139	128	153	131	115	91	69	59	58	39	19	3
MASCULINO	620	77	72	72	78	72	75	42	38	30	28	26	7	3
FEMENINO	538	77	67	56	75	59	40	49	31	29	30	13	12	-

(Continúa...)

CUADRO 1.8 ...Continuación

DEPARTAMENTO DE RESIDENCIA DE LA MADRE Y SEXO DEL NACIDO VIVO	TOTAL	MES DE OCURRENCIA												IGNORADO
		ENERO	FEBRERO	MARZO	ABRIL	MAYO	JUNIO	JULIO	AGOSTO	SETIEMBRE	OCTUBRE	NOVIEMBRE	DICIEMBRE	
ITAPÚA	3.063	397	393	354	321	329	313	263	239	180	130	93	47	4
MASCULINO	1.575	189	196	168	173	152	160	144	149	98	66	52	28	-
FEMENINO	1.488	208	197	186	148	177	153	119	90	82	64	41	19	4
MISIONES	901	111	118	121	81	91	84	82	66	67	44	26	10	-
MASCULINO	432	53	58	58	41	37	43	45	26	34	19	13	5	-
FEMENINO	469	58	60	63	40	54	41	37	40	33	25	13	5	-
PARAGUARÍ	1.600	202	177	211	196	177	149	123	112	105	68	57	21	2
MASCULINO	790	110	89	106	92	80	75	66	50	52	40	20	9	1
FEMENINO	810	92	88	105	104	97	74	57	62	53	28	37	12	1
ALTOPARANÁ	4.431	508	468	546	520	493	424	417	320	312	213	138	71	1
MASCULINO	2.237	244	241	264	262	253	208	230	168	162	103	75	26	1
FEMENINO	2.194	264	227	282	258	240	216	187	152	150	110	63	45	-
CENTRAL	15.838	1.757	1.548	1.625	1.673	1.655	1.603	1.371	1.202	1.091	1.029	849	422	13
MASCULINO	8.217	906	825	818	855	868	829	736	600	586	533	444	209	8
FEMENINO	7.621	851	723	807	818	787	774	635	602	505	496	405	213	5
ÑEEMBUCÚ	607	56	57	82	67	65	49	52	56	36	38	31	18	-
MASCULINO	313	28	32	40	27	36	24	29	33	21	16	18	9	-
FEMENINO	294	28	25	42	40	29	25	23	23	15	22	13	9	-
AMAMBAY	769	88	92	103	92	76	75	58	64	42	44	22	11	2
MASCULINO	376	49	45	51	37	42	35	27	31	19	23	13	3	1
FEMENINO	393	39	47	52	55	34	40	31	33	23	21	9	8	1
CANINDEYÚ	1.036	133	133	127	133	119	88	72	77	75	43	29	7	-
MASCULINO	516	59	71	61	77	58	38	35	40	39	20	16	2	-
FEMENINO	520	74	62	66	56	61	50	37	37	36	23	13	5	-

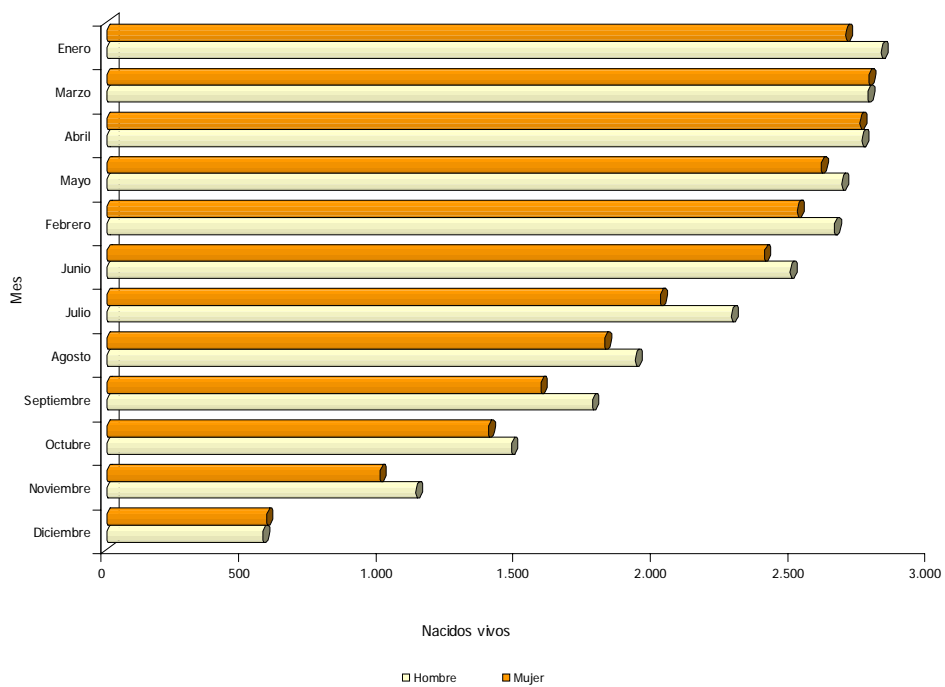
(Continúa...)

CUADRO 1.8 ...Continuación

DEPARTAMENTO DE RESIDENCIA DE LA MADRE Y SEXO DEL NACIDO VIVO	TOTAL	MES DE OCURRENCIA												IGNORADO
		ENERO	FEBRERO	MARZO	ABRIL	MAYO	JUNIO	JULIO	AGOSTO	SETIEMBRE	OCTUBRE	NOVIEMBRE	DICIEMBRE	
PRESIDENTE HAYES	325	44	36	50	29	26	33	28	18	22	17	16	6	-
MASCULINO	182	28	25	25	10	16	16	18	7	14	11	8	4	-
FEMENINO	143	16	11	25	19	10	17	10	11	8	6	8	2	-
BOQUERÓN	356	41	23	28	33	40	37	37	36	23	32	16	10	-
MASCULINO	193	22	8	17	19	14	20	23	23	13	15	12	7	-
FEMENINO	163	19	15	11	14	26	17	14	13	10	17	4	3	-
ALTOPARAGUAY	41	1	5	3	7	3	3	4	1	6	6	1	1	-
MASCULINO	22	1	2	1	5	2	1	2	1	3	3	1	-	-
FEMENINO	19	-	3	2	2	1	2	2	-	3	3	-	1	-
EXTERIOR	4	-	1	-	-	1	-	1	1	-	-	-	-	-
MASCULINO	3	-	1	-	-	1	-	1	-	-	-	-	-	-
FEMENINO	1	-	-	-	-	-	-	-	1	-	-	-	-	-
NO INFORMADO	195	16	16	19	23	28	27	26	12	14	4	7	3	-
MASCULINO	106	10	8	10	11	18	15	15	6	8	1	4	-	-
FEMENINO	89	6	8	9	12	10	12	11	6	6	3	3	3	-

Fuente: Dirección General del Registro del Estado Civil. Ministerio de Justicia y Trabajo

Nacidos vivos por mes de ocurrencia y sexo.
Año 2006



Fuente: Cuadro 1.8

CUADRO 1.9 NACIDOS VIVOS POR FILIACIÓN, SEGÚN DEPARTAMENTO Y DISTRITO DE RESIDENCIA DE LA MADRE. AÑO 2006

DEPARTAMENTO Y DISTRITO DE RESIDENCIA DE LA MADRE	TOTAL	FILIACIÓN		IGNORADO
		MATRIMONIAL	EXTRA MATRIMONIAL	
TOTAL PAÍS	49.473	20.880	28.152	441
ASUNCIÓN	6.566	2.855	3.525	186
CONCEPCIÓN	1.178	482	689	7
CONCEPCIÓN	735	284	446	5
BELÉN	67	31	35	1
HORQUETA	42	19	22	1
LORETO	110	56	54	-
SAN LÁZARO	76	29	47	-
YBY YAÚ	148	63	85	-
SAN PEDRO	2.710	1.176	1.529	5
SAN PEDRO	224	65	159	-
ANTEQUERA	44	10	33	1
CHORÉ	318	276	42	-
GENERAL ELIZARDO AQUINO	135	69	66	-
ITACURUBÍ DEL ROSARIO	110	46	64	-
LIMA	90	34	56	-
NUEVA GERMANIA	82	46	35	1
SAN ESTANISLAO	464	167	297	-
SAN PABLO	44	8	36	-
TACUATÍ	112	50	61	1
UNIÓN	67	19	47	1
25 DE DICIEMBRE	26	11	15	-
VILLA DEL ROSARIO	25	5	20	-
GENERAL ISIDORO RESQUÍN	110	37	73	-
YATAITY DEL NORTE	178	83	95	-
GUAYAIBÍ	269	95	174	-
CAPIIBARY	217	74	143	-
SANTA ROSA DEL AGUARAY	195	81	113	1
CORDILLERA	1.806	595	1.209	2
CAACUPÉ	50	25	25	-
ALTOS	121	36	85	-
ARROYOS Y ESTEROS	165	49	115	1
ATYRÁ	149	53	96	-
CARAGUATAY	77	23	53	1
EMBOSCADA	144	31	113	-
EUSEBIO AYALA	175	52	123	-
ISLA PUCÚ	41	8	33	-
ITACURUBÍ DE LA CORDILLERA	95	45	50	-
JUAN DE MENA	2	2	-	-
LOMA GRANDE	41	13	28	-
MBOCAYATY DEL YHAGUY	4	4	-	-
NUEVA COLOMBIA	39	9	30	-
PIRIBEBUY	257	95	162	-
PRIMERO DE MARZO	33	12	21	-
SAN BERNARDINO	113	33	80	-
SAN JOSÉ OBRERO	19	4	15	-
SANTA ELENA	59	24	35	-
TOBATÍ	211	71	140	-
VALENZUELA	9	5	4	-
DISTRITO NO INFORMADO	2	1	1	-

(Continúa...)

CUADRO 1.9 ...Continuación

DEPARTAMENTO Y DISTRITO DE RESIDENCIA DE LA MADRE	TOTAL	FILIACIÓN		IGNORADO
		MATRIMONIAL	EXTRA MATRIMONIAL	
GUAIRÁ	1.882	984	892	6
VILLARRICA	659	337	316	6
BORJA	76	28	48	-
CAPITÁN MAURICIO J. TROCHE	105	54	51	-
CORONEL MARTÍNEZ	79	44	35	-
DOCTOR BOTTRELL	17	8	9	-
FÉLIX PÉREZ CARDOZO	32	20	12	-
GENERAL EUGENIO A. GARAY	75	41	34	-
INDEPENDENCIA	257	144	113	-
ITAPÉ	56	24	32	-
ITURBE	125	59	66	-
JOSÉ FASSARDI	82	52	30	-
MBOCAYATY	15	8	7	-
NATALICIO TALAVERA	42	20	22	-
ÑUMÍ	37	20	17	-
PASO YOBAI	188	101	87	-
SAN SALVADOR	30	20	10	-
YATAITY	7	4	3	-
CAAGUAZÚ	5.007	2.424	2.575	8
CORONEL OVIEDO	1.152	489	659	4
CAAGUAZÚ	1.253	578	674	1
CARAYAÓ	158	69	89	-
DOCTOR CECILIO BÁEZ	90	26	64	-
DOCTOR J. EULOGIO ESTIGARRIBIA	341	212	129	-
DOCTOR JUAN MANUEL FRUTOS	332	217	113	2
JOSÉ DOMINGO OCAMPOS	30	12	18	-
LA PASTORA	22	14	8	-
MCAL. FRANCISCO SOLANO LÓPEZ	38	27	11	-
NUEVA LONDRES	4	1	3	-
RAÚL ARSENIO OVIEDO	227	122	105	-
REPATRIACIÓN	339	162	177	-
R.I. 3 CORRALES	76	63	12	1
SAN JOAQUÍN	97	39	58	-
SAN JOSÉ DE LOS ARROYOS	168	71	97	-
SANTA ROSA DEL MBUTUY	102	49	53	-
SIMÓN BOLÍVAR	11	7	4	-
VAQUERÍA	126	60	66	-
YHÚ	351	156	195	-
3 DE FEBRERO	90	50	40	-
CAAZAPÁ	1.158	587	570	1
CAAZAPÁ	178	99	79	-
ABAÍ	213	116	97	-
BUENA VISTA	68	46	22	-
DOCTOR MOISÉS BERTONI	57	22	35	-
GENERAL HIGINIO MORÍNIGO	12	7	5	-
MACIEL	46	19	27	-
SAN JUAN NEPOMUCENO	261	150	110	1
TAVAI	106	45	61	-
YEGROS	67	23	44	-
YUTY	150	60	90	-

(Continúa...)

CUADRO 1.9 ...Continuación

DEPARTAMENTO Y DISTRITO DE RESIDENCIA DE LA MADRE	TOTAL	FILIACIÓN		IGNORADO
		MATRIMONIAL	EXTRA MATRIMONIAL	
ITAPÚA	3.063	1.308	1.720	35
ENCARNACIÓN	1.295	544	739	12
ALTO VERÁ	18	7	11	-
BELLA VISTA	91	38	53	-
CAMBYRETÁ	211	81	130	-
CAPITÁN MEZA	17	9	8	-
CAPITÁN MIRANDA	36	10	24	2
CARLOS ANTONIO LÓPEZ	11	8	3	-
CARMEN DEL PARANÁ	60	29	31	-
CORONEL BOGADO	129	52	77	-
EDELIRA	142	67	75	-
FRAM	25	12	13	-
GENERAL ARTIGAS	68	53	15	-
GENERAL DELGADO	45	24	21	-
HOHENAU	74	32	41	1
ITAPÚA POTY	103	48	55	-
JESÚS	31	11	4	16
LA PAZ	28	12	16	-
LEANDRO OVIEDO	18	5	13	-
MAYOROTAÑO	2	2	-	-
NATALIO	65	28	37	-
NUEVA ALBORADA	39	17	21	1
OBLIGADO	96	45	50	1
PIRAPÓ	7	4	3	-
SAN COSME Y DAMIÁN	35	15	20	-
SAN JUAN DEL PARANÁ	44	20	24	-
SAN PEDRO DEL PARANÁ	110	36	73	1
SAN RAFAEL DEL PARANÁ	96	42	53	1
TOMÁS ROMERO PEREIRA	4	2	2	-
TRINIDAD	33	11	22	-
YATYTAY	130	44	86	-
MISIONES	901	349	549	3
SAN JUAN BAUTISTA	196	65	130	1
AYOLAS	138	103	34	1
SAN IGNACIO	252	98	153	1
SAN MIGUEL	29	13	16	-
SAN PATRICIO	39	9	30	-
SANTA MARÍA	48	19	29	-
SANTA ROSA	130	16	114	-
SANTIAGO	44	15	29	-
VILLA FLORIDA	24	10	14	-
DISTRITO NO INFORMADO	1	1	-	-
PARAGUARÍ	1.600	618	976	6
PARAGUARÍ	204	93	111	-
ACAHAY	153	62	90	1
CAAPUCÚ	24	5	18	1
CABALLERO	45	15	30	-
CARAPEGUÁ	214	92	121	1
ESCOBAR	13	4	9	-
LA COLMENA	49	25	24	-
MBUYAPEY	119	27	92	-
PIRAYÚ	60	36	24	-
QUIINDY	173	95	77	1
QUYQUYHÓ	52	12	40	-
SAN ROQUE G. DE SANTA CRUZ	66	16	49	1
SAPUCAI	67	17	50	-

(Continúa...)

CUADRO 1.9 ...Continuación

DEPARTAMENTO Y DISTRITO DE RESIDENCIA DE LA MADRE	TOTAL	FILIACIÓN		IGNORADO
		MATRIMONIAL	EXTRA MATRIMONIAL	
TEBICUARYMÍ	49	19	30	-
YAGUARÓN	96	32	63	1
YBYCUÍ	170	52	118	-
YBYTYMÍ	46	16	30	-
ALTOPARANÁ	4.431	1.877	2.533	21
CIUDAD DEL ESTE	1.955	774	1.166	15
DOCTOR JUAN L. MALLORQUÍN	186	87	99	-
DOMINGO MARTÍNEZ DE IRALA		2	1	-
HERNANDARIAS	606	219	387	-
IRUÑA	36	21	15	-
ITAQUYRY	108	21	87	-
JUAN E. O'LEARY	58	38	20	-
LOS CEDRALES	81	47	34	-
MBARACAYÚ	54	38	16	-
MINGA GUAZÚ	349	174	174	1
MINGA PORÁ	13	8	5	-
NARANJAL	53	32	21	-
ÑACUNDAY	14	8	6	-
PRESIDENTE FRANCO	468	190	275	3
SAN CRISTÓBAL	19	13	6	-
SANTA RITA	227	100	127	-
SANTA ROSA DEL MONDAY	105	58	47	-
SAN ALBERTO	73	31	41	1
YGUAZÚ	21	15	5	1
DISTRITO NO INFORMADO	2	1	1	-
CENTRAL	15.838	6.239	9.458	141
AREGUÁ	540	237	296	7
CAPIATÁ	1.751	539	1.209	3
FERNANDO DE LA MORA	1.459	681	769	9
GUARAMBARÉ	250	75	175	-
ITÁ	187	71	115	1
ITAUGUÁ	745	278	466	1
J. AUGUSTO SALDÍVAR	304	80	224	-
LAMBARÉ	1.132	713	416	3
LIMPIO	870	319	548	3
LUQUE	2.140	816	1.237	87
MARIANO ROQUE ALONSO	983	418	561	4
NUEVA ITALIA	81	24	57	-
ÑEMBY	951	348	603	-
SAN ANTONIO	376	144	230	2
SAN LORENZO	2.616	962	1.636	18
VILLA ELISA	622	228	392	2
VILLETA	260	114	146	-
YPACARAÍ	252	88	164	-
YPANÉ	317	103	213	1
DISTRITO NO INFORMADO	2	1	1	-
ÑEEMBUCÚ	607	262	344	1
PILAR	367	177	189	1
ALBERDI	19	6	13	-
CERRITO	40	9	31	-
DESMOCHADOS	8	2	6	-
GUAZÚ CUÁ	1	1	-	-
HUMAITÁ	24	8	16	-
LAURELES	20	10	10	-
MAYOR JOSÉ D. MARTÍNEZ	37	17	20	-

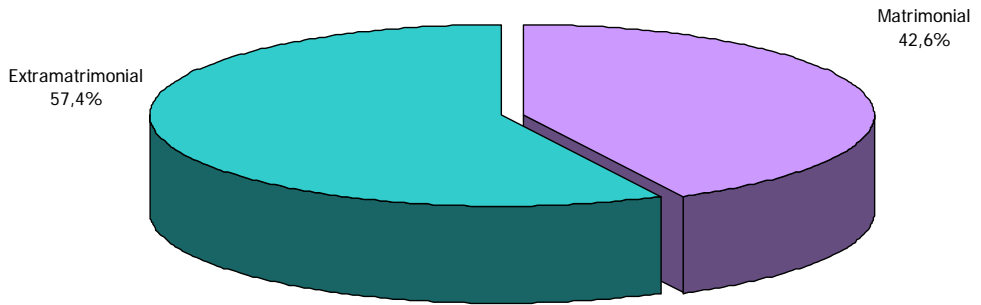
(Continúa...)

CUADRO 1.9 ...Continuación

DEPARTAMENTO Y DISTRITO DE RESIDENCIA DE LA MADRE	TOTAL	FILIACIÓN		IGNORADO
		MATRIMONIAL	EXTRA MATRIMONIAL	
PASO DE PATRIA	6	5	1	-
SAN JUAN B. DE ÑEEMBUCÚ	22	4	18	-
TACUARAS	17	5	12	-
VILLA FRANCA	11	4	7	-
VILLALBÍN	12	6	6	-
VILLA OLIVA	23	8	15	-
AMAMBAY	769	227	537	5
PEDRO JUAN CABALLERO	683	219	459	5
BELLA VISTA	1	1	-	-
CAPITÁN BADO	85	7	78	-
CANINDEYÚ	1.036	439	592	5
SALTO DEL GUAIRÁ	115	39	75	1
CORPUS CHRISTI	66	36	29	1
CURUGUATY	503	198	303	2
GENERAL FRANCISCO C. ÁLVAREZ	12	6	6	-
ITANARÁ	6	-	6	-
KATUETÉ	45	26	18	1
LA PALOMA	42	27	15	-
NUEVA ESPERANZA	72	40	32	-
YGATIMÍ	138	59	79	-
YPEHÚ	33	8	25	-
DISTRITO NO INFORMADO	4	-	4	-
PRESIDENTE HAYES	325	114	210	1
BENJAMÍN ACEVAL	157	56	101	-
JOSÉ FALCÓN	2	2	-	-
PUERTO PINASCO	4	3	1	-
VILLA HAYES	161	53	107	1
DISTRITO NO INFORMADO	1	-	1	-
BOQUERÓN	356	253	98	5
MARISCAL ESTIGARRIBIA	356	253	98	5
ALTOPARAGUAY	41	24	17	-
FUERTE OLIMPO	19	6	13	-
LA VICTORIA	22	18	4	-
EXTERIOR	4	1	3	-
NO INFORMADO	195	66	126	3

Fuente: Dirección General del Registro del Estado Civil. Ministerio de Justicia y Trabajo

Nacido vivos por filiación.
Año 2006



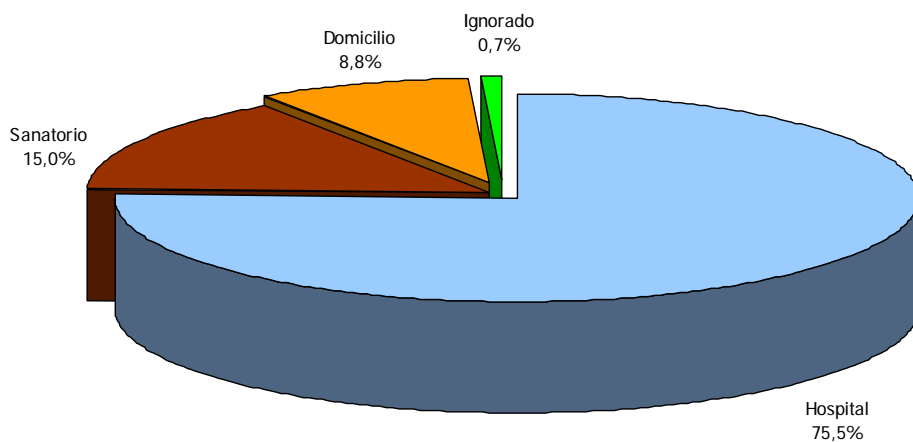
Fuente: Cuadro 1.9

CUADRO 1.10 NACIDOS VIVOS POR FILIACIÓN, SEGÚN LUGAR DE OCURRENCIA. AÑO 2006

LUGAR DE OCURRENCIA	TOTAL	FILIACIÓN		IGNORADO
		MATRIMONIAL	EXTRA MATRIMONIAL	
TOTAL	49.473	20.880	28.152	441
HOSPITAL	37.343	14.708	22.402	233
SANATORIO	7.429	4.515	2.760	154
DOMICILIO	4.341	1.529	2.787	25
IGNORADO	360	128	203	29

Fuente: Dirección General del Registro del Estado Civil. Ministerio de Justicia y Trabajo

Nacido vivos por lugar de ocurrencia
Año 2006



Fuente: Cuadro 1.10