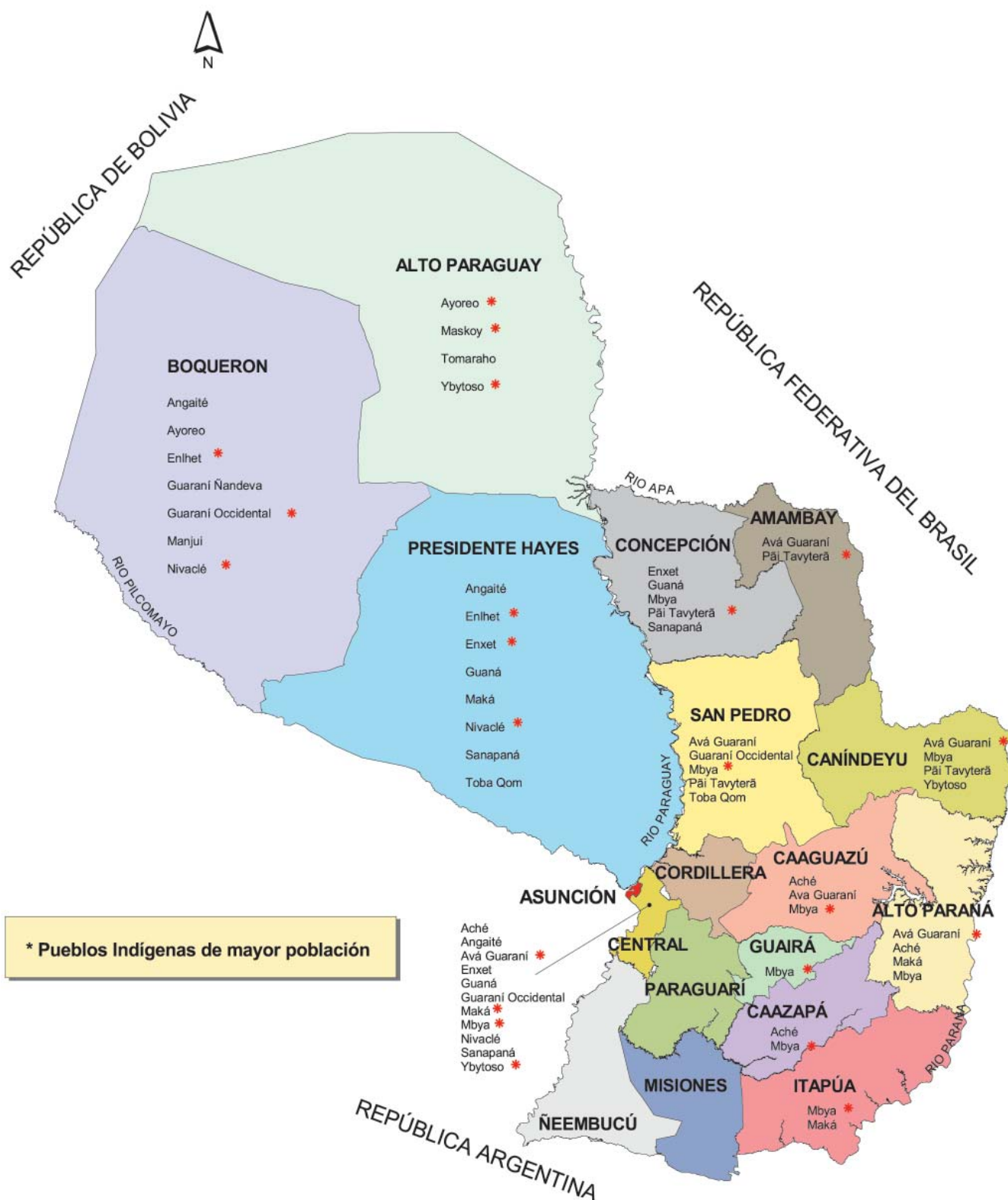




# Paraguay



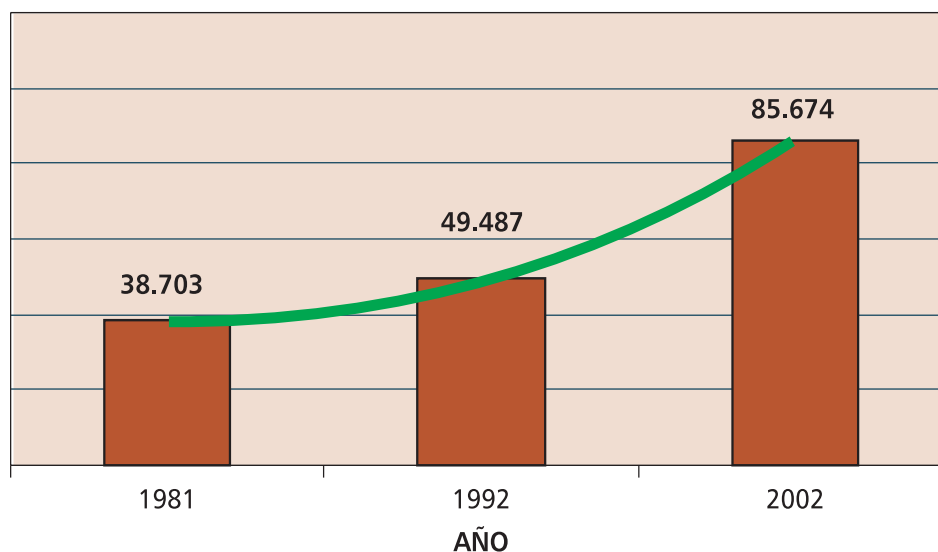
**Pueblos Indígenas POR DEPARTAMENTO. 2002.**



FUENTE: DIRECCIÓN GENERAL DE ESTADÍSTICA, ENCUESTAS Y CENSOS. II CENSO NACIONAL INDÍGENA DE POBLACIÓN Y VIVIENDAS 2002.

**PARAGUAY**

**EVOLUCIÓN DE LA POBLACIÓN INDÍGENA. 1981-2002**




AÑO	TOTAL	VARONES	MUJERES	ÍNDICE DE MASCULINIDAD
1981	38.703	20.010	18.693	107,0
1992	49.487	25.636	23.851	107,5
2002	85.674	44.336	41.338	107,3

**TASA DE CRECIMIENTO ANUAL (%)**

PERÍODO	TOTAL	VARONES	MUJERES
1981 - 1992	2,26	2,28	2,24
1992 - 2002	5,64	5,63	5,65
1981 - 2002	3,86	3,86	3,85

**52% 48%**



FUENTE: AÑO 1981. INDI. CENSO Y ESTUDIO DE LA POBLACIÓN INDÍGENA DEL PARAGUAY.

AÑO 1992. DIRECCIÓN GENERAL DE ESTADÍSTICA, ENCUESTAS Y CENSOS. CENSO NACIONAL 1992.

AÑO 2002. DIRECCIÓN GENERAL DE ESTADÍSTICA, ENCUESTAS Y CENSOS. II CENSO NACIONAL INDÍGENA DE POBLACIÓN Y VIVIENDAS 2002.

## PARAGUAY. DATOS GENERALES DE LA POBLACIÓN INDÍGENA. 2002

DEPARTAMENTO	COMUNIDAD/ALDEA	INDÍGENAS QUE VIVEN EN COMUNIDADES				INDÍGENAS QUE NO VIVEN EN COMUNIDADES				TOTAL				ÍNDICE DE MASCULINIDAD	% RESPECTO POB. TOTAL PAÍS
		VIVIENDA	TOTAL	VARONES	MUJERES	VIVIENDA	TOTAL	VARONES	MUJERES	VIVIENDA	TOTAL	VARONES	MUJERES		
<b>TOTAL PAÍS</b>	<b>496</b>	<b>16.680</b>	<b>84.061</b>	<b>43.487</b>	<b>40.574</b>	<b>346</b>	<b>1.613</b>	<b>849</b>	<b>764</b>	<b>17.026</b>	<b>85.674</b>	<b>44.336</b>	<b>41.338</b>	<b>107,3</b>	<b>100,0</b>
CONCEPCIÓN	20	528	2.651	1.338	1.313	5	19	8	11	533	2.670	1.346	1.324	101,7	3,1
SAN PEDRO	25	562	2.763	1.444	1.319					562	2.763	1.444	1.319	109,5	3,2
GUAIRÁ	8	180	1.035	542	493					180	1.035	542	493	109,9	1,2
CAAGUAZÚ	41	1.424	6.695	3.565	3.130					1.424	6.695	3.565	3.130	113,9	7,8
CAAZAPÁ	25	490	2.544	1.315	1.229					490	2.544	1.315	1.229	107,0	3,0
ITAPÚA	25	426	1.781	957	824					426	1.781	957	824	116,1	2,1
ALTO PARANÁ	27	994	4.584	2.361	2.223	53	181	101	80	1.047	4.765	2.462	2.303	106,9	5,6
ASUNCIÓN Y CENTRAL	2	166	1.130	584	546					166	1.130	584	546	107,0	1,3
AMAMBAY	51	2.101	10.180	5.234	4.946	60	338	168	170	2.161	10.518	5.402	5.116	105,6	12,3
CANINDEYÚ	91	1.942	9.070	4.699	4.371	131	552	302	250	2.073	9.622	5.001	4.621	108,2	11,2
PRESIDENTE HAYES	100	3.678	19.200	9.855	9.345					3.678	19.200	9.855	9.345	105,5	22,4
BOQUERÓN	64	3.593	19.266	9.994	9.272	95	491	249	242	3.688	19.757	10.243	9.514	107,7	23,1
ALTO PARAGUAY	17	596	3.162	1.599	1.563	2	32	21	11	598	3.194	1.620	1.574	102,9	3,7



**PARAGUAY. COMUNIDADES INDÍGENAS POR TENENCIA DE PERSONERÍA JURÍDICA Y TENENCIA DE TIERRA SEGÚN DEPARTAMENTO - 2002**

DEPARTAMENTOS	COMUNIDADES	CON PERSONERÍA JURÍDICA		SIN PERSONERÍA JURÍDICA
		CON TIERRA PROPIA	CON TIERRA SIN TÍTULO	SIN TIERRA PROPIA
<b>TOTAL PAÍS</b>	<b>394</b>	<b>247</b>	<b>56</b>	<b>91</b>
CONCEPCIÓN	20	10	4	6
SAN PEDRO	25	18	4	3
GUAIRÁ	8	6	-	2
CAAGUAZÚ	41	19	14	8
CAAZAPÁ	21	14	2	5
ITAPÚA	25	16	1	8
ALTO PARANÁ	27	17	5	5
ASUNCIÓN Y CENTRAL	2	1	1	-
AMAMBAY	41	36	3	2
CANINDEYÚ	91	54	6	31
PRESIDENTE HAYES	41	27	6	8
BOQUERÓN	35	20	7	8
ALTO PARAGUAY	17	9	3	5



**PARAGUAY. COMUNIDADES INDÍGENAS CON TIERRA PROPIA POR INSTITUCIÓN QUE OTORGÓ Y/O ADQUIRIÓ LA TIERRA, SEGÚN DEPARTAMENTO - 2002**

DEPARTAMENTOS	INSTITUCIÓN QUE OTORGÓ Y/O ADQUIRIÓ LA TIERRA					
	TOTAL	PARLAMENTO INDI/IBR	ONG/ FUNDACION	EMPRESA/ ESTANCIA	IGLESIA	OTRO
<b>TOTAL PAÍS</b>	<b>247</b>	<b>157</b>	<b>24</b>	<b>11</b>	<b>42</b>	<b>13</b>
CONCEPCIÓN	10	7	2	-	1	-
SAN PEDRO	18	16	-	-	-	2
GUAIRÁ	6	5	-	-	1	-
CAAGUAZÚ	19	9	1	2	6	1
CAAZAPÁ	14	11	1	-	2	-
ITAPÚA	16	9	-	1	2	4
ALTO PARANÁ	17	14	-	-	3	-
ASUNCIÓN Y CENTRAL	1	1	-	-	-	-
AMAMBAY	36	29	4	2	-	1
CANINDEYÚ	54	39	2	1	8	4
PRESIDENTE HAYES	27	5	8	3	11	-
BOQUERÓN	20	3	6	2	8	1
ALTO PARAGUAY	9	9	-	-	-	-



**PARAGUAY. COMUNIDADES INDÍGENAS SIN TIERRA PROPIA POR INSTITUCIÓN A QUIEN PERTENECE LA TIERRA QUE OCUPAN, SEGÚN DEPARTAMENTO - 2002**

DEPARTAMENTOS	INSTITUCIÓN A QUIEN PERTENECE LA TIERRA							
	TOTAL	FISCAL INDI/IBR	ONG/ FUNDACION	EMPRESA/ ESTANCIA	IGLESIA	OTRO	NO SABE	NO INFORMADO
<b>TOTAL PAÍS</b>	<b>147</b>	<b>64</b>	<b>2</b>	<b>50</b>	<b>7</b>	<b>15</b>	<b>7</b>	<b>2</b>
CONCEPCIÓN	10	4	-	5	1	-	-	-
SAN PEDRO	7	3	-	2	-	2	-	-
GUAIRÁ	2	1	-	1	-	-	-	-
CAAGUAZÚ	22	11	1	10	-	-	-	-
CAAZAPÁ	7	1	-	5	1	-	-	-
ITAPÚA	9	3	-	-	-	3	3	-
ALTO PARANÁ	10	3	-	2	-	5	-	-
ASUNCIÓN Y CENTRAL	1	-	-	1	-	-	-	-
AMAMBAY	5	3	-	1	-	-	1	-
CANINDEYÚ	37	25	-	9	-	3	-	-
PRESIDENTE HAYES	14	5	-	6	-	1	1	1
BOQUERÓN	15	4	1	5	1	1	2	1
ALTO PARAGUAY	8	1	-	3	4	-	-	-



## PARAGUAY. SERVICIOS DE SALUD EN COMUNIDADES/ALDEAS INDÍGENAS, SEGÚN DEPARTAMENTO - 2002

DEPARTAMENTOS	TOTAL	CUENTA CON CENTRO Y/O PUESTO DE SALUD		TRABAJA ALGÚN PROMOTOR DE SALUD			EL PROMOTOR DE SALUD ES INDÍGENA		TRABAJA ALGÚN PROFESIONAL MÉDICO			SE PRACTICA MEDICINA TRADICIONAL		
		SI	NO	SI	NO	NO INFORMADO	SI	NO	SI	NO	NO INFORMADO	SI	NO	NO INFORMADO
TOTAL PAÍS	496	129	367	243	252	1	234	9	179	316	1	458	37	1
CONCEPCIÓN	20	2	18	3	17	-	3	-	5	15	-	20	-	-
SAN PEDRO	25	2	23	4	21	-	3	1	-	25	-	22	3	-
GUAIRÁ	8	-	8	5	3	-	5	-	4	4	-	8	-	-
CAAGUAZÚ	41	8	33	17	24	-	17	-	18	23	-	39	2	-
CAAZAPÁ	25	1	24	9	16	-	7	2	5	20	-	24	1	-
ITAPÚA	25	2	23	4	21	-	2	2	21	4	-	24	1	-
ALTO PARANÁ	27	5	22	9	18	-	9	-	8	19	-	27	-	-
ASUNCIÓN Y CENTRAL	2	1	1	1	1	-	1	-	1	1	-	1	1	-
AMAMBAY	51	12	39	39	12	-	39	-	11	40	-	48	3	-
CANINDEYÚ	91	23	68	40	51	-	38	2	13	78	-	89	2	-
PRESIDENTE HAYES	100	35	65	56	44	-	55	1	51	48	1	90	10	-
BOQUERÓN	64	34	30	44	19	1	43	1	37	27	-	50	13	1
ALTO PARAGUAY	17	4	13	12	5	-	12	-	5	12	-	16	1	-



**PARAGUAY. SERVICIOS EDUCATIVOS EN COMUNIDADES/ALDEAS INDÍGENAS, SEGÚN DEPARTAMENTO - 2002**

DEPARTAMENTOS	TOTAL	CUENTA CON LOCAL ESCOLAR		ENSEÑA ALGÚN MAESTRO		EL MAESTRO ES INDÍGENA		NO INFORMADO
		SI	NO	SI	NO	SI	NO	
<b>TOTAL PAÍS</b>	<b>496</b>	<b>331</b>	<b>165</b>	<b>314</b>	<b>17</b>	<b>237</b>	<b>76</b>	<b>1</b>
CONCEPCIÓN	20	12	8	10	2	2	8	-
SAN PEDRO	25	17	8	17	-	6	11	-
GUAIRÁ	8	5	3	5	-	1	4	-
CAAGUAZÚ	41	29	12	28	1	13	15	-
CAAZAPÁ	25	5	20	5	-	3	2	-
ITAPÚA	25	5	20	5	-	2	3	-
ALTO PARANÁ	27	19	8	18	1	16	2	-
ASUNCIÓN Y CENTRAL	2	2	-	2	-	2	-	-
AMAMBAY	51	28	23	25	3	22	3	-
CANINDEYÚ	91	63	28	59	4	39	20	-
PRESIDENTE HAYES	100	77	23	73	4	66	6	1
BOQUERÓN	64	56	8	55	1	53	2	-
ALTO PARAGUAY	17	13	4	12	1	12	-	-



**PARAGUAY. SERVICIOS DE MISIONEROS EN COMUNIDADES/ALDEAS INDÍGENAS, SEGÚN DEPARTAMENTO - 2002**

DEPARTAMENTOS	TOTAL	TRABAJA ALGÚN MISIONERO		EL MISIONERO ES INDÍGENA		EL MISIONERO VIVE EN LA ALDEA		
		SI	NO	SI	NO	SI	NO	NO INFORMADO
<b>TOTAL PAÍS</b>	<b>496</b>	<b>209</b>	<b>287</b>	<b>40</b>	<b>169</b>	<b>46</b>	<b>161</b>	<b>2</b>
CONCEPCIÓN	20	-	20	-	-	-	-	-
SAN PEDRO	25	2	23	-	2	-	2	-
GUAIRÁ	8	1	7	-	1	-	-	1
CAAGUAZÚ	41	12	29	3	9	-	12	-
CAAZAPÁ	25	20	5	1	19	1	19	-
ITAPÚA	25	2	23	-	2	-	2	-
ALTO PARANÁ	27	12	15	-	12	2	10	-
ASUNCIÓN Y CENTRAL	2	-	2	-	-	-	-	-
AMAMBAY	51	7	44	4	3	4	3	-
CANINDEYÚ	91	26	65	3	23	6	19	1
PRESIDENTE HAYES	100	69	31	18	51	19	50	-
BOQUERÓN	64	44	20	10	34	12	32	-
ALTO PARAGUAY	17	14	3	1	13	2	12	-



**PARAGUAY. ACTIVIDADES ECONÓMICAS TRADICIONALES EN COMUNIDADES/ALDEAS INDÍGENAS, SEGÚN DEPARTAMENTO - 2002**

DEPARTAMENTOS	TOTAL	PRACTICAN LA CACERÍA			RECOLECTAN ALIMENTOS DEL BOSQUE Y DE OTROS LUGARES		ELABORAN ARTESANIAS		
		SI	NO	NO INFORMADO	SI	NO	SI	NO	NO INFORMADO
<b>TOTAL PAÍS</b>	<b>496</b>	<b>468</b>	<b>27</b>	<b>1</b>	<b>470</b>	<b>26</b>	<b>388</b>	<b>107</b>	<b>1</b>
CONCEPCIÓN	20	18	2	-	15	5	12	8	-
SAN PEDRO	25	23	2	-	23	2	19	6	-
GUAIRÁ	8	6	2	-	7	1	7	1	-
CAAGUAZÚ	41	38	3	-	37	4	31	10	-
CAAZAPÁ	25	24	1	-	25	-	23	2	-
ITAPÚA	25	23	2	-	25	-	25	-	-
ALTO PARANÁ	27	27	-	-	27	-	14	13	-
ASUNCIÓN Y CENTRAL	2	1	1	-	2	-	2	-	-
AMAMBAY	41	49	2	-	49	2	34	17	-
CANINDEYÚ	91	82	8	1	83	8	56	34	1
PRESIDENTE HAYES	100	100	-	-	99	1	95	5	-
BOQUERÓN	64	61	3	-	62	2	54	10	-
ALTO PARAGUAY	17	16	1	-	16	1	16	1	-



**ASUNCIÓN Y CENTRAL: ACCESO A LA JUSTICIA SEGÚN DATOS DE LOS LÍDERES DE LA COMUNIDAD, 2002**

¿A DÓNDE RECURRE CUANDO SE COMETE ALGÚN DELITO?	PORCENTAJE
LÍDERES DE LA COMUNIDAD	100,0
COMISARIO DE LA COMUNIDAD	0,0
ANCIANOS	0,0
PATRÓN DE ESTANCIA	0,0
INDI	0,0
POLICÍA DE LA ZONA	0,0
FISCALÍA LOCAL	0,0
JUZGADO	0,0
GOBERNACIÓN	0,0
MISIÓN RELIGIOSA	0,0
OTROS	0,0
NO RECURREN A NADIE	0,0

**CONCEPCIÓN: ACCESO A LA JUSTICIA SEGÚN DATOS DE LOS LÍDERES DE LA COMUNIDAD, 2002**

¿A DÓNDE RECURRE CUANDO SE COMETE ALGÚN DELITO?	PORCENTAJE
LÍDERES DE LA COMUNIDAD	75,0
COMISARIO DE LA COMUNIDAD	5,0
ANCIANOS	0,0
PATRÓN DE ESTANCIA	0,0
INDI	5,0
POLICÍA DE LA ZONA	35,0
FISCALÍA LOCAL	5,0
JUZGADO	30,0
GOBERNACIÓN	10,0
MISIÓN RELIGIOSA	0,0
OTROS	0,0
NO RECURREN A NADIE	5,0

 **SAN PEDRO: ACCESO A LA JUSTICIA SEGÚN DATOS DE LOS LÍDERES DE LA COMUNIDAD, 2002**

¿A DÓNDE RECORRE CUANDO SE COMETE ALGÚN DELITO?	PORCENTAJE
LÍDERES DE LA COMUNIDAD	72,0
COMISARIO DE LA COMUNIDAD	28,0
ANCIANOS	8,0
PATRÓN DE ESTANCIA	8,0
INDI	28,0
POLICÍA DE LA ZONA	44,0
FISCALÍA LOCAL	20,0
JUZGADO	12,0
GOBERNACIÓN	8,0
MISIÓN RELIGIOSA	0,0
OTROS	4,0
NO RECORREN A NADIE	8,0

 **GUAIRÁ: ACCESO A LA JUSTICIA SEGÚN DATOS DE LOS LÍDERES DE LA COMUNIDAD, 2002**

¿A DÓNDE RECORRE CUANDO SE COMETE ALGÚN DELITO?	PORCENTAJE
LÍDERES DE LA COMUNIDAD	75,0
COMISARIO DE LA COMUNIDAD	62,5
ANCIANOS	0,0
PATRÓN DE ESTANCIA	0,0
INDI	0,0
POLICÍA DE LA ZONA	0,0
FISCALÍA LOCAL	0,0
JUZGADO	0,0
GOBERNACIÓN	0,0
MISIÓN RELIGIOSA	0,0
OTROS	0,0
NO RECORREN A NADIE	12,5

**CAAGUAZÚ: ACCESO A LA JUSTICIA SEGÚN DATOS DE LOS LÍDERES DE LA COMUNIDAD, 2002**

¿A DÓNDE RECURRE CUANDO SE COMETE ALGÚN DELITO?	PORCENTAJE
LÍDERES DE LA COMUNIDAD	90,2
COMISARIO DE LA COMUNIDAD	51,2
ANCIANOS	7,3
PATRÓN DE ESTANCIA	0,0
INDI	9,8
POLICÍA DE LA ZONA	12,2
FISCALÍA LOCAL	4,9
JUZGADO	4,9
GOBERNACIÓN	0,0
MISIÓN RELIGIOSA	0,0
OTROS	0,0
NO RECURREN A NADIE	7,3

**CAAZAPÁ: ACCESO A LA JUSTICIA SEGÚN DATOS DE LOS LÍDERES DE LA COMUNIDAD, 2002**

¿A DÓNDE RECURRE CUANDO SE COMETE ALGÚN DELITO?	PORCENTAJE
LÍDERES DE LA COMUNIDAD	95,2
COMISARIO DE LA COMUNIDAD	14,3
ANCIANOS	9,5
PATRÓN DE ESTANCIA	0,0
INDI	23,8
POLICÍA DE LA ZONA	9,5
FISCALÍA LOCAL	14,3
JUZGADO	9,5
GOBERNACIÓN	0,0
MISIÓN RELIGIOSA	23,8
OTROS	0,0
NO RECURREN A NADIE	0,0

 **ITAPÚA: ACCESO A LA JUSTICIA SEGÚN DATOS DE LOS LÍDERES DE LA COMUNIDAD, 2002**

¿A DÓNDE RECURRE CUANDO SE COMETE ALGÚN DELITO?	PORCENTAJE
LÍDERES DE LA COMUNIDAD	84,0
COMISARIO DE LA COMUNIDAD	32,0
ANCIANOS	0,0
PATRÓN DE ESTANCIA	0,0
INDI	4,0
POLICÍA DE LA ZONA	8,0
FISCALÍA LOCAL	36,0
JUZGADO	20,0
GOBERNACIÓN	24,0
MISIÓN RELIGIOSA	0,0
OTROS	8,0
NO RECURREN A NADIE	8,0
NO INFORMADO	4,0

 **ALTO PARANÁ: ACCESO A LA JUSTICIA SEGÚN DATOS DE LOS LÍDERES DE LA COMUNIDAD, 2002**

¿A DÓNDE RECURRE CUANDO SE COMETE ALGÚN DELITO?	PORCENTAJE
LÍDERES DE LA COMUNIDAD	85,2
COMISARIO DE LA COMUNIDAD	29,6
ANCIANOS	7,4
PATRÓN DE ESTANCIA	0,0
INDI	11,1
POLICÍA DE LA ZONA	66,7
FISCALÍA LOCAL	18,5
JUZGADO	22,2
GOBERNACIÓN	0,0
MISIÓN RELIGIOSA	0,0
OTROS	0,0
NO RECURREN A NADIE	0,0

**AMAMBAY: ACCESO A LA JUSTICIA SEGÚN DATOS DE LOS LÍDERES DE LA COMUNIDAD, 2002**

¿A DÓNDE RECORRE CUANDO SE COMETE ALGÚN DELITO?	PORCENTAJE
LÍDERES DE LA COMUNIDAD	73,2
COMISARIO DE LA COMUNIDAD	7,3
ANCIANOS	0,0
PATRÓN DE ESTANCIA	0,0
INDI	2,4
POLICÍA DE LA ZONA	26,8
FISCALÍA LOCAL	12,2
JUZGADO	14,6
GOBERNACIÓN	4,9
MISIÓN RELIGIOSA	0,0
OTROS	0,0
NO RECORREN A NADIE	4,9

**CANINDEYÚ: ACCESO A LA JUSTICIA SEGÚN DATOS DE LOS LÍDERES DE LA COMUNIDAD, 2002**

¿A DÓNDE RECORRE CUANDO SE COMETE ALGÚN DELITO?	PORCENTAJE
LÍDERES DE LA COMUNIDAD	72,5
COMISARIO DE LA COMUNIDAD	44,0
ANCIANOS	3,3
PATRÓN DE ESTANCIA	1,1
INDI	16,5
POLICÍA DE LA ZONA	24,2
FISCALÍA LOCAL	13,2
JUZGADO	14,3
GOBERNACIÓN	0,0
MISIÓN RELIGIOSA	4,4
OTROS	2,2
NO RECORREN A NADIE	5,5

 **PRESIDENTE HAYES: ACCESO A LA JUSTICIA SEGÚN DATOS DE LOS LÍDERES DE LA COMUNIDAD, 2002**

¿A DÓNDE RECORRE CUANDO SE COMETE ALGÚN DELITO?	PORCENTAJE
LÍDERES DE LA COMUNIDAD	80,5
COMISARIO DE LA COMUNIDAD	26,8
ANCIANOS	2,4
PATRÓN DE ESTANCIA	0,0
INDI	19,5
POLICÍA DE LA ZONA	36,6
FISCALÍA LOCAL	29,3
JUZGADO	43,9
GOBERNACIÓN	2,4
MISIÓN RELIGIOSA	12,2
OTROS	4,9
NO RECORREN A NADIE	2,4

 **BOQUERÓN: ACCESO A LA JUSTICIA SEGÚN DATOS DE LOS LÍDERES DE LA COMUNIDAD, 2002**

¿A DÓNDE RECORRE CUANDO SE COMETE ALGÚN DELITO?	PORCENTAJE
LÍDERES DE LA COMUNIDAD	80,0
COMISARIO DE LA COMUNIDAD	28,6
ANCIANOS	2,9
PATRÓN DE ESTANCIA	5,7
INDI	8,6
POLICÍA DE LA ZONA	57,1
FISCALÍA LOCAL	48,6
JUZGADO	48,6
GOBERNACIÓN	11,4
MISIÓN RELIGIOSA	17,1
OTROS	8,6
NO RECORREN A NADIE	2,9

**ALTO PARAGUAY: ACCESO A LA JUSTICIA SEGÚN DATOS DE LOS LÍDERES DE LA COMUNIDAD, 2002**

¿A DÓNDE RECURRE CUANDO SE COMETE ALGÚN DELITO?	PORCENTAJE
LÍDERES DE LA COMUNIDAD	94,1
COMISARIO DE LA COMUNIDAD	11,8
ANCIANOS	5,9
PATRÓN DE ESTANCIA	0,0
INDI	23,5
POLICÍA DE LA ZONA	29,4
FISCALÍA LOCAL	0,0
JUZGADO	47,1
GOBERNACIÓN	0,0
MISIÓN RELIGIOSA	29,4
OTROS	5,9
NO RECURREN A NADIE	0,0

