

**ESTADÍSTICAS  
VITALES  
2007**

## Informe Analítico

### Nacimientos

Las proyecciones de población estiman, para el quinquenio 2005-2010, aproximadamente 153.000 nacimientos anuales en nuestro país. En el año 2007 se inscribieron 111.436 nacimientos, de los cuales 49.879 ocurrieron ese mismo año, que corresponde al 44,7%; 22.618 ocurrieron en 2006 (20,3%), y el resto corresponde a nacimientos ocurridos en años anteriores, lo que representa un alto porcentaje de inscripciones tardías.

Del total de inscripciones realizadas en 2007, Asunción tiene el más alto porcentaje de inscripciones oportunas con 69,4%, seguido del departamento Ñeembucú con 61,0% y Central con 58,7%.

Entre los nacimientos ocurridos e inscriptos en el 2007 en todo el país, 32,8% se produjeron en el departamento Central, seguido del 13,4% en Asunción, el 10,0% en el departamento de Alto Paraná y 8,8% en Caaguazú.

El 40,0% de los nacimientos oportunos inscriptos provienen de matrimonios y el 60,0% de relaciones extra-matrimoniales.

### Matrimonios

En el año 2007, de los 19.726 matrimonios reportados, el mes con mayor cantidad de matrimonios es diciembre y el menor es agosto.

Al discriminar el número de matrimonios por sexo y grupos de edad, se observa que entre las mujeres el mayor porcentaje

de los matrimonios celebrados se encuentra en el grupo de 15 a 29 años de edad (77,6%), mientras que los hombres se casan principalmente entre los 20 y 34 años (76,7%). Por otra parte, en el grupo de 15 a 19 años, se destaca una mayor cantidad de mujeres que se casan en esas edades, la cantidad de mujeres sobrepasa siete veces la de los hombres.

### Defunciones

Las proyecciones de población estiman, para el quinquenio 2005-2010, aproximadamente 35.000 muertes o defunciones anuales en nuestro país. En el año 2007 se inscribieron en el país un total de 21.049 defunciones, de las cuales 21,8% corresponden a inscripciones realizadas en el departamento Central, 20,8% en Asunción, 7,7% en el departamento de Alto Paraná y 7,5% en el departamento de Caaguazú. El 96,5% de las defunciones corresponde a un año y más y el 2,3% a niños menores de un año.

Entre los niños menores de un año, se observa que de cada 10 defunciones inscriptas más de 5 corresponden a niños de 30 días de vida y más. Sin embargo, entre los niños que vivieron menos de 24 horas, el índice de defunciones es de aproximadamente 1 por cada 10.

En el análisis de las defunciones según sexo, se observa que 11.694 fueron del sexo masculino y 9.250 de sexo femenino. Esta relación muestra un índice de mortalidad masculina de 126 hombres por cada 100 mujeres.



# NACIMIENTOS



**CUADRO 1.1** NACIDOS VIVOS INSCRIPTOS EN EL AÑO DE REFERENCIA POR AÑO DE OCURRENCIA, SEGÚN DEPARTAMENTO DE RESIDENCIA DE LA MADRE. AÑO 2007

DEPARTAMENTO DE RESIDENCIA DE LA MADRE	TOTAL	AÑO O PERIODO DE OCURRENCIA											IGNORADO
		2007	2006	2005	2004	2003	2002	2001	2000	95-99	90-94	87-89	
<b>TOTAL PAÍS</b>	<b>111.436</b>	<b>49.879</b>	<b>22.618</b>	<b>8.381</b>	<b>5.732</b>	<b>4.516</b>	<b>4.632</b>	<b>3.565</b>	<b>2.473</b>	<b>5.779</b>	<b>3.022</b>	<b>709</b>	<b>130</b>
ASUNCIÓN	9.475	6.572	1.399	403	260	210	192	153	70	152	43	8	13
CONCEPCIÓN	3.764	1.221	928	330	258	137	206	127	106	253	136	30	32
SAN PEDRO	7.939	2.343	1.948	874	584	396	388	332	230	502	279	54	9
CORDILLERA	4.231	2.064	1.081	331	190	140	104	89	59	112	50	9	2
GUAIRÁ	3.288	1.717	765	198	105	67	99	68	43	134	80	12	-
CAAGUAZÚ	8.986	4.347	1.865	697	421	356	311	223	175	370	190	29	2
CAAZAPÁ	3.708	1.096	729	324	268	169	249	204	144	335	144	41	5
ITAPÚA	10.377	3.189	2.348	943	613	555	570	390	355	839	510	52	13
MISIONES	2.059	814	408	179	121	90	113	102	47	112	66	6	1
PARAGUARÍ	3.492	1.703	847	237	134	99	113	85	51	115	94	12	2
ALTO PARANÁ	12.951	4.926	3.034	1.056	737	575	614	505	312	729	378	70	15
CENTRAL	27.480	16.140	4.811	1.676	1.141	926	909	643	340	642	220	15	17
ÑEEMBUCÚ	839	512	140	46	28	25	23	21	13	19	8	3	1
AMAMBAY	2.718	778	631	226	169	126	137	94	98	262	142	54	1
CANINDEYÚ	4.479	887	811	458	354	313	291	278	199	496	291	101	-
PDTE. HAYES	1.869	482	289	147	123	124	112	86	77	250	132	47	-
BOQUERÓN	1.218	390	141	77	67	56	49	42	47	221	110	18	-
ALTO PARAGUAY	107	40	22	6	4	7	6	6	2	6	7	1	-
EXTERIOR	15	4	4	-	2	-	2	1	-	1	1	-	-
NO INFORMADO	2.441	654	417	173	153	145	144	116	105	229	141	147	17

Fuente: Dirección General del Registro del Estado Civil. Ministerio de Justicia y Trabajo

**CUADRO 1.2** NACIDOS VIVOS POR MES DE OCURRENCIA, SEGÚN DEPARTAMENTO Y DISTRITO DE RESIDENCIA DE LA MADRE. AÑO 2007

DEPARTAMENTO Y DISTRITO DE RESIDENCIA DE LA MADRE	TOTAL	MES DE OCURRENCIA												IGNORADO
		ENERO	FEBRERO	MARZO	ABRIL	MAYO	JUNIO	JULIO	AGOSTO	SETIEMBRE	OCTUBRE	NOVIEMBRE	DICIEMBRE	
<b>TOTAL PAÍS</b>	<b>49.879</b>	<b>5.599</b>	<b>5.614</b>	<b>5.856</b>	<b>5.117</b>	<b>5.187</b>	<b>4.801</b>	<b>4.270</b>	<b>3.756</b>	<b>3.269</b>	<b>2.708</b>	<b>2.252</b>	<b>1.311</b>	<b>139</b>
<b>ASUNCIÓN</b>	<b>6.572</b>	<b>582</b>	<b>631</b>	<b>653</b>	<b>605</b>	<b>675</b>	<b>638</b>	<b>596</b>	<b>525</b>	<b>517</b>	<b>469</b>	<b>417</b>	<b>264</b>	<b>-</b>
<b>CONCEPCIÓN</b>	<b>1.221</b>	<b>146</b>	<b>157</b>	<b>158</b>	<b>134</b>	<b>108</b>	<b>123</b>	<b>108</b>	<b>90</b>	<b>80</b>	<b>57</b>	<b>37</b>	<b>15</b>	<b>8</b>
CONCEPCIÓN	790	98	87	97	74	72	70	74	61	64	48	30	13	2
BELÉN	90	11	11	13	11	13	11	5	4	5	2	3	1	-
HORQUETA	28	3	5	5	4	-	2	4	3	-	1	-	-	1
LORETO	89	8	19	13	10	7	13	8	8	3	-	-	-	-
SAN CARLOS		-	1	-	1	-	-	-	-	-	-	-	-	-
SAN LÁZARO	53	6	10	8	9	4	5	6	1	2	1	-	1	-
YBY YAUÍ	168	20	24	22	25	12	22	11	13	5	5	4	-	5
DISTRITO NO INFORMADO	1	-	-	-	-	-	-	-	-	1	-	-	-	-
<b>SAN PEDRO</b>	<b>2.343</b>	<b>315</b>	<b>306</b>	<b>297</b>	<b>263</b>	<b>270</b>	<b>217</b>	<b>206</b>	<b>185</b>	<b>127</b>	<b>70</b>	<b>55</b>	<b>25</b>	<b>7</b>
SAN PEDRO	306	39	25	49	36	34	28	30	32	18	9	3	3	-
ANTEQUERA	55	6	4	6	8	6	7	3	6	4	1	2	2	-
CAPIBARY	120	25	19	14	15	14	12	14	5	-	-	1	1	-
CHORÉ	158	17	24	18	18	20	15	9	12	8	4	9	3	1
GENERAL ELIZARDO AQUINO	127	17	20	18	13	9	13	17	3	8	3	3	1	2
GENERAL ISIDORO RESQUÍN	100	14	17	20	17	4	8	5	7	2	4	-	2	-
GUAYAIBÍ	251	30	36	35	25	33	21	25	22	10	6	6	-	2
ITACURUBÍ DEL ROSARIO	92	10	16	13	9	14	5	9	4	7	3	2	-	-
LIMA	74	13	8	4	4	8	16	4	5	6	4	2	-	-
NUEVA GERMANIA	35	3	6	6	3	5	2	1	5	3	-	1	-	-
SAN ESTANISLAO	417	50	57	37	47	34	39	35	45	32	20	11	9	1
SAN PABLO	30	2	5	4	4	5	2	3	3	-	2	-	-	-
SANTA ROSA DEL AGUARAY	214	32	27	28	21	27	15	19	17	11	9	6	1	1
TACUATÍ	78	15	9	13	11	12	4	6	3	4	-	1	-	-
UNIÓN	48	4	7	5	7	4	7	4	4	2	1	1	2	-
VILLA DEL ROSARIO	74	11	12	8	9	7	6	6	6	2	2	4	1	-

(Continúa...)

**CUADRO 1.2** ...Continuación

DEPARTAMENTO Y DISTRITO DE RESIDENCIA DE LA MADRE	TOTAL	MES DE OCURRENCIA												IGNORADO
		ENERO	FEBRERO	MARZO	ABRIL	MAYO	JUNIO	JULIO	AGOSTO	SETIEMBRE	OCTUBRE	NOVIEMBRE	DICIEMBRE	
YATAITY DEL NORTE	110	16	8	13	10	26	10	10	3	10	2	2	-	-
25 DE DICIEMBRE	54	11	6	6	6	8	7	6	3	-	-	1	-	-
<b>CORDILLERA</b>	<b>2.064</b>	<b>235</b>	<b>220</b>	<b>266</b>	<b>236</b>	<b>241</b>	<b>196</b>	<b>179</b>	<b>153</b>	<b>132</b>	<b>110</b>	<b>62</b>	<b>29</b>	<b>5</b>
CAACUPÉ	373	51	36	49	38	43	36	33	27	21	14	21	4	-
ALTOS	120	15	16	17	15	18	11	6	8	5	5	-	4	-
ARROYOS Y ESTEROS	187	19	21	22	35	19	19	17	15	7	8	1	2	2
ATYRÁ	164	22	26	15	14	14	15	17	8	15	7	7	4	-
CARAGUATAY	72	10	7	7	10	9	5	3	11	3	6	-	-	1
EMBOSCADA	130	14	10	20	8	15	11	14	13	12	9	3	1	-
EUSEBIO AYALA	178	19	20	20	20	17	18	24	18	9	7	3	3	-
ISLA PUCÚ	47	5	4	9	7	3	4	4	3	4	3	1	-	-
ITACURUBÍ DE LA CORDILLERA	92	10	7	11	11	17	9	6	5	7	4	5	-	-
JUAN DE MENA	5	-	1	-	1	-	-	2	-	-	1	-	-	-
LOMA GRANDE	31	4	3	7	2	5	2	4	1	2	-	-	1	-
MBOCAYATY DEL YHAGUY	27	3	2	8	3	3	2	1	2	1	1	1	-	-
NUEVA COLOMBIA	29	1	3	2	5	2	4	4	2	3	2	1	-	-
PIRIBEBUY	200	13	23	30	18	23	20	19	15	14	14	6	5	-
PRIMERO DE MARZO	15	6	5	1	1	2	-	-	-	-	-	-	-	-
SAN BERNARDINO	104	14	12	8	13	11	9	10	6	7	10	1	2	1
SAN JOSÉ OBRERO	18	3	1	1	2	1	3	-	3	2	2	-	-	-
SANTA ELENA	31	2	3	2	4	9	1	2	4	1	2	-	1	-
TOBATÍ	196	21	18	29	22	26	21	10	10	14	11	11	2	1
VALENZUELA	45	3	2	8	7	4	6	3	2	5	4	1	-	-
<b>GUAIRÁ</b>	<b>1.717</b>	<b>188</b>	<b>179</b>	<b>192</b>	<b>161</b>	<b>181</b>	<b>179</b>	<b>161</b>	<b>133</b>	<b>107</b>	<b>103</b>	<b>84</b>	<b>44</b>	<b>5</b>
VILLARRICA	624	64	64	58	53	65	65	63	51	39	47	35	18	2
BORJA	70	8	10	9	7	8	5	9	7	1	3	1	2	-
CAPITÁN MAURICIO J. TROCHE	81	6	10	12	6	8	7	8	6	3	10	3	2	-
CORONEL MARTÍNEZ	66	5	7	6	5	8	12	2	6	8	2	2	3	-
DOCTOR BOTTRELL	16	-	2	-	1	-	4	1	-	5	3	-	-	-

(Continúa...)

CUADRO 1.2 ...Continuación

DEPARTAMENTO Y DISTRITO DE RESIDENCIA DE LA MADRE	TOTAL	MES DE OCURRENCIA												IGNORADO
		ENERO	FEBRERO	MARZO	ABRIL	MAYO	JUNIO	JULIO	AGOSTO	SETIEMBRE	OCTUBRE	NOVIEMBRE	DICIEMBRE	
FÉLIX PÉREZ CARDOZO	26	4	5	3	2	4	3	-	1	-	3	-	1	-
GENERAL EUGENIO A. GARAY	74	9	10	11	6	8	7	8	3	3	4	4	-	1
INDEPENDENCIA	205	28	23	24	21	22	16	12	20	18	8	8	4	1
ITAPÉ	47	1	8	11	3	4	3	5	3	4	1	2	2	-
ITURBE	125	10	9	14	16	9	17	16	14	3	5	10	2	-
JOSÉ FASSARDI	63	12	7	9	4	8	5	4	4	3	3	2	2	-
MBOCAYATY	62	13	4	1	8	5	7	7	6	5	2	4	-	-
NATALICIO TALAVERA	33	1	-	9	3	4	3	4	1	-	3	3	2	-
ÑUMÍ	28	5	1	3	1	4	4	2	1	3	1	2	1	-
PASO YOBAI	120	18	11	13	17	14	13	10	3	9	5	3	3	1
SAN SALVADOR	34	3	6	1	4	5	4	4	3	1	1	1	1	-
YATAITY	43	1	2	8	4	5	4	6	4	2	2	4	1	-
<b>CAAGUAZÚ</b>	<b>4.347</b>	<b>477</b>	<b>465</b>	<b>511</b>	<b>478</b>	<b>467</b>	<b>429</b>	<b>377</b>	<b>316</b>	<b>282</b>	<b>232</b>	<b>204</b>	<b>89</b>	<b>20</b>
CORONEL OVIEDO	1.051	111	114	116	117	108	102	97	82	76	55	39	27	7
CAAGUAZÚ	1.068	84	109	111	102	109	108	103	85	81	77	68	30	1
CARAYÁO	105	8	10	17	17	13	8	9	9	2	9	2	-	1
DOCTOR CECILIO BÁEZ	60	5	11	9	8	9	5	3	1	-	4	4	1	-
DOCTOR J. EULOGIO ESTIGARRIBIA	359	27	32	39	37	32	36	36	24	30	21	28	16	1
DOCTOR JUAN MANUEL FRUTOS	243	25	22	31	27	39	31	20	20	13	5	8	1	1
JOSÉ DOMINGO OCAMPOS	61	6	6	8	12	3	7	6	3	6	3	1	-	-
LA PASTORA	4	2	-	-	1	1	-	-	-	-	-	-	-	-
MCAL. FRANCISCO SOLANO LÓPEZ	39	6	6	3	4	2	5	3	2	2	2	4	-	-
NUEVA LONDRES	5	1	1	1	1	-	-	-	-	-	-	1	-	-
RAÚL ARSEÑO OVIEDO	207	25	25	34	23	26	24	15	14	9	3	6	1	2
REPATRIACIÓN	234	22	22	34	27	31	22	18	20	13	17	7	1	-
R.I. 3 CORRALES	55	9	12	3	6	8	3	5	4	1	3	-	-	1
SAN JOAQUÍN	109	14	19	14	19	12	10	11	2	5	2	1	-	-
SAN JOSÉ DE LOS ARROYOS	182	29	15	14	27	18	17	14	14	16	8	8	1	1
SANTA ROSA DEL MBUTUY	134	52	15	13	8	11	6	7	11	3	5	1	1	1
SIMÓN BOLÍVAR	45	4	2	7	5	5	5	2	5	3	2	4	1	-

(Continúa...)

**CUADRO 1.2** ...Continuación

DEPARTAMENTO Y DISTRITO DE RESIDENCIA DE LA MADRE	TOTAL	MES DE OCURRENCIA												IGNORADO
		ENERO	FEBRERO	MARZO	ABRIL	MAYO	JUNIO	JULIO	AGOSTO	SETIEMBRE	OCTUBRE	NOVIEMBRE	DICEMBRE	
VAQUERÍA	145	20	19	21	14	19	9	10	9	8	8	6	1	1
YHÚ	155	21	19	26	13	11	20	11	7	6	7	8	4	2
3 DE FEBRERO	86	6	6	10	10	10	11	7	4	8	1	8	4	1
<b>CAAZAPÁ</b>	<b>1.096</b>	<b>147</b>	<b>128</b>	<b>150</b>	<b>104</b>	<b>130</b>	<b>89</b>	<b>95</b>	<b>74</b>	<b>73</b>	<b>46</b>	<b>41</b>	<b>18</b>	<b>1</b>
CAAZAPÁ	201	29	17	30	19	21	12	18	12	14	10	15	4	-
ABAÍ	188	23	25	31	14	26	14	15	19	12	3	4	1	1
BUENA VISTA	62	7	9	8	8	5	5	5	7	3	2	2	1	-
DOCTOR MOISÉS BERTONI	56	6	6	3	6	11	1	6	4	4	5	4	-	-
GENERAL HIGINIO MORÍNIGO	21	3	-	2	1	3	1	2	1	1	3	1	3	-
MACIEL	27	2	3	4	3	3	4	3	2	1	-	2	-	-
SAN JUAN NEPOMUCENO	262	42	40	40	23	23	17	30	14	14	8	5	6	-
TAVAI	88	9	10	12	10	10	8	5	6	12	6	-	-	-
YEGROS	57	9	8	3	4	9	5	4	2	7	4	2	-	-
YUTY	134	17	10	17	16	19	22	7	7	5	5	6	3	-
<b>ITAPÚA</b>	<b>3.189</b>	<b>438</b>	<b>401</b>	<b>415</b>	<b>325</b>	<b>328</b>	<b>316</b>	<b>243</b>	<b>251</b>	<b>184</b>	<b>139</b>	<b>99</b>	<b>48</b>	<b>2</b>
ENCARNACIÓN	1.233	147	145	152	111	128	137	90	101	72	68	50	32	-
ALTOVERÁ	9	1	-	2	2	2	1	1	-	-	-	-	-	-
BELLA VISTA	94	15	13	16	7	7	3	2	15	4	9	3	-	-
CAMBYRETÁ	205	40	17	31	23	20	16	17	15	8	7	9	2	-
CAPITÁN MEZA	14	3	-	1	2	-	2	3	1	-	1	1	-	-
CAPITÁN MIRANDA	68	11	4	12	5	8	7	4	6	4	6	1	-	-
CARLOS ANTONIO LÓPEZ	89	9	14	8	12	15	8	6	7	2	3	4	1	-
CARMEN DEL PARANÁ	55	10	8	7	9	-	7	4	3	4	-	2	1	-
CORONEL BOGADO	110	16	18	11	11	11	7	13	9	6	4	4	-	-
EDELIRA	176	23	17	27	20	20	17	12	18	15	4	3	-	-
FRAM	60	14	6	12	6	5	5	4	4	2	1	1	-	-
GENERAL ARTIGAS	52	8	6	9	9	6	4	1	3	5	1	-	-	-
GENERAL DELGADO	29	7	3	3	2	7	1	3	-	1	-	1	1	-
HOHENAU	79	10	9	11	7	6	11	6	10	2	2	2	3	-

(Continúa...)



CUADRO 1.2 ...Continuación

DEPARTAMENTO Y DISTRITO DE RESIDENCIA DE LA MADRE	TOTAL	MES DE OCURRENCIA												IGNORADO
		ENERO	FEBRERO	MARZO	ABRIL	MAYO	JUNIO	JULIO	AGOSTO	SEPTIEMBRE	OCTUBRE	NOVIEMBRE	DICIEMBRE	
ITAPÚA POTY	96	16	18	16	10	8	5	7	5	6	3	2	-	-
JESÚS	33	4	5	2	2	5	4	6	2	1	-	1	1	-
LA PAZ	31	3	3	5	5	2	4	1	1	3	1	2	1	-
LEANDRO OVIEDO	14	1	-	2	2	3	-	2	1	1	2	-	-	-
MAYOROTAÑO	35	3	2	6	5	5	5	4	3	1	-	-	1	-
NATALIO	95	11	17	15	11	13	13	5	5	2	2	-	-	1
NUEVA ALBORADA	30	4	6	-	5	3	6	3	-	2	-	1	-	-
OBLIGADO	88	11	11	8	9	6	8	9	1	12	7	4	2	-
PIRAPÓ	7	-	1	-	1	3	-	1	1	-	-	-	-	-
SAN COSME Y DAMIÁN	38	7	5	5	4	5	7	1	4	-	-	-	-	-
SAN JUAN DEL PARANÁ	26	3	8	1	1	3	2	1	3	-	2	1	1	-
SAN PEDRO DEL PARANÁ	92	6	11	12	11	10	10	6	9	10	4	2	-	1
SAN RAFAEL DEL PARANÁ	120	17	21	16	9	13	7	15	10	9	2	1	-	-
TOMÁS ROMERO PEREIRA	92	18	13	13	10	6	9	9	8	4	2	-	-	-
TRINIDAD	9	2	2	1	1	1	-	-	-	1	-	1	-	-
YATYTAY	108	18	18	11	13	6	10	6	6	7	8	3	2	-
DISTRITO NO INFORMADO	2	-	-	-	-	1	-	1	-	-	-	-	-	-
<b>MISIONES</b>	<b>814</b>	<b>88</b>	<b>102</b>	<b>111</b>	<b>92</b>	<b>71</b>	<b>78</b>	<b>64</b>	<b>56</b>	<b>56</b>	<b>43</b>	<b>31</b>	<b>12</b>	<b>10</b>
SAN JUAN BAUTISTA	195	18	30	19	21	9	20	13	17	11	17	15	3	2
AYOLAS	123	15	13	18	16	14	13	11	5	7	7	3	-	1
SAN IGNACIO	247	23	30	36	29	26	22	20	19	17	9	8	5	3
SAN MIGUEL	19	2	5	4	2	-	1	1	-	2	1	-	1	-
SAN PATRICIO	5	3	1	1	-	-	-	-	-	-	-	-	-	-
SANTA MARÍA	47	5	6	1	5	6	5	2	4	4	2	4	1	2
SANTA ROSA	121	16	9	24	16	9	10	11	7	13	4	-	-	2
SANTIAGO	21	4	-	4	2	3	2	2	1	-	2	-	1	-
VILLA FLORIDA	22	-	3	1	1	3	3	4	3	2	1	-	1	-
YABEBYRY	2	2	4	3	-	1	-	-	-	-	-	-	-	-
DISTRITO NO INFORMADO	4	-	1	-	-	-	2	-	-	-	-	1	-	-

(Continúa...)

**CUADRO 1.2** ...Continuación

DEPARTAMENTO Y DISTRITO DE RESIDENCIA DE LA MADRE	TOTAL	MES DE OCURRENCIA												IGNORADO
		ENERO	FEBRERO	MARZO	ABRIL	MAYO	JUNIO	JULIO	AGOSTO	SETIEMBRE	OCTUBRE	NOVIEMBRE	DICIEMBRE	
<b>PARAGUARÍ</b>	<b>1.703</b>	<b>227</b>	<b>210</b>	<b>202</b>	<b>170</b>	<b>183</b>	<b>156</b>	<b>147</b>	<b>132</b>	<b>109</b>	<b>81</b>	<b>45</b>	<b>27</b>	<b>14</b>
PARAGUARÍ	161	19	29	23	17	22	11	10	12	8	10	-	-	-
ACAHAY	112	14	11	12	13	13	10	8	9	10	8	-	3	1
CAAPUCÚ	59	9	8	10	9	5	5	4	6	1	2	-	-	-
CABALLERO	49	3	2	10	5	6	6	5	6	4	1	1	-	-
CARAPEGUÁ	234	46	30	20	16	23	21	23	16	18	11	3	4	3
ESCOBAR	31	2	-	6	2	4	4	4	3	3	1	2	-	-
LA COLMENA	56	6	6	2	6	7	3	3	4	10	3	4	2	-
MBUYAPEY	108	16	10	10	18	8	10	7	11	6	4	5	1	2
PIRAYÚ	84	14	20	15	1	10	9	6	2	2	-	3	2	-
QUIINDY	114	9	15	13	15	11	7	14	9	5	9	6	-	1
QUYQUYHÓ	60	8	8	8	7	8	4	4	5	1	3	4	-	-
SAN ROQUE G. DE SANTA CRUZ	68	13	6	8	7	5	6	9	6	4	3	-	-	1
SAPUCAI	53	2	3	9	6	9	8	1	1	8	2	2	1	1
TEBICUARYMÍ	29	2	3	5	5	4	3	3	2	-	1	1	-	-
YAGUARÓN	252	32	33	31	25	21	27	19	20	17	10	8	4	5
YBYCUÍ	184	23	20	16	13	24	18	23	14	11	9	6	7	-
YBYTYMÍ	49	9	6	4	5	3	4	4	6	1	4	-	3	-
<b>ALTOPARANÁ</b>	<b>4.926</b>	<b>631</b>	<b>646</b>	<b>599</b>	<b>514</b>	<b>513</b>	<b>466</b>	<b>413</b>	<b>347</b>	<b>288</b>	<b>224</b>	<b>189</b>	<b>76</b>	<b>20</b>
CIUDAD DEL ESTE	2.301	290	300	288	253	231	226	195	156	134	102	87	33	6
DOCTOR JUAN L. MALLORQUÍN	164	30	22	23	12	21	16	10	8	6	8	6	2	-
DOMINGO MARTÍNEZ DE IRALA		3	5	5	1	2	-	4	1	1	1	1	-	-
HERNANDARIAS	637	68	84	72	59	71	76	44	44	37	28	39	13	2
IRUÑA	24	4	2	4	4	-	-	1	1	2	3	1	2	-
ITAQUYRY	92	9	16	11	10	8	7	9	9	5	5	1	2	-
JUAN E. O'LEARY	117	9	18	14	15	19	9	13	4	7	8	1	-	-
LOS CEDRALES	28	5	6	3	6	5	-	-	-	-	2	-	1	-
MBARACAYÚ	49	8	4	14	5	6	2	3	2	3	1	1	-	-
MINGA GUAZÚ	416	52	59	52	50	41	48	30	28	13	18	12	4	9
MINGA PORÁ	60	13	8	6	3	8	3	7	7	3	-	1	-	1
NARANJAL	104	13	11	16	9	11	10	9	8	5	5	4	3	-

(Continúa...)

CUADRO 1.2 ...Continuación

DEPARTAMENTO Y DISTRITO DE RESIDENCIA DE LA MADRE	TOTAL	MES DE OCURRENCIA												IGNORADO
		ENERO	FEBRERO	MARZO	ABRIL	MAYO	JUNIO	JULIO	AGOSTO	SEPTIEMBRE	OCTUBRE	NOVIEMBRE	DICIEMBRE	
ÑACUNDAY	11	2	-	-	-	-	2	2	1	-	-	3	1	-
PRESIDENTE FRANCO	431	64	53	50	39	43	33	35	41	32	25	13	3	-
SAN CRISTÓBAL	27	1	4	3	2	-	-	5	3	5	1	3	-	-
SANTA RITA	223	25	29	16	30	23	20	25	16	17	8	7	7	-
SANTA ROSA DEL MONDAY	82	12	11	8	6	11	8	8	4	7	2	4	1	-
SAN ALBERTO	79	13	9	7	4	6	4	7	7	7	7	4	4	-
YGUAZÚ	56	9	5	7	6	7	2	6	7	4	-	1	-	2
DISTRITO NO INFORMADO	1	1	-	-	-	-	-	-	-	-	-	-	-	-
<b>CENTRAL</b>	<b>16.140</b>	<b>1.689</b>	<b>1.733</b>	<b>1.788</b>	<b>1.586</b>	<b>1.573</b>	<b>1.590</b>	<b>1.389</b>	<b>1.239</b>	<b>1.123</b>	<b>965</b>	<b>852</b>	<b>588</b>	<b>25</b>
AREGUÁ	512	50	63	61	63	43	54	45	35	31	32	23	11	1
CAPIATÁ	1.805	176	190	203	173	184	165	153	149	148	89	102	73	-
FERNANDO DE LA MORA	1.468	152	133	159	149	156	144	104	120	103	94	87	65	2
GUARAMBARÉ	219	22	35	14	17	24	24	21	15	18	7	12	10	-
ITÁ	148	12	13	18	15	10	15	15	11	7	4	18	10	-
ITAUGUÁ	721	94	92	73	70	72	69	45	56	46	52	31	21	-
J. AUGUSTO SALDÍVAR	336	38	29	37	22	33	47	26	30	22	22	11	17	2
LAMBARÉ	893	101	101	115	89	83	78	54	72	52	67	56	24	1
LIMPIO	1.062	93	135	121	104	102	92	97	88	71	67	59	32	1
LUQUE	2.268	223	205	252	229	215	232	208	186	172	152	111	81	2
MARIANO ROQUE ALONSO	1.012	79	105	111	107	107	97	99	93	65	66	44	35	4
NUEVA ITALIA	81	14	9	7	9	7	10	6	4	6	5	2	2	-
ÑEMBY	997	139	116	131	105	96	109	78	62	41	43	34	38	5
SAN ANTONIO	356	28	50	33	33	36	39	44	20	22	21	13	16	1
SAN LORENZO	2.827	307	286	289	274	268	270	265	185	220	150	194	114	5
VILLA ELISA	616	68	81	71	50	63	75	47	49	42	29	19	21	1
VILLETA	239	27	28	25	27	28	19	20	20	20	16	8	1	-
YPACARÁÍ	220	25	20	25	18	20	21	18	15	17	24	7	10	-
YPANÉ	360	41	42	43	32	26	30	44	29	20	25	21	7	-
DISTRITO NO INFORMADO	-	-	-	-	-	-	-	-	-	-	-	-	-	-

(Continúa...)

**CUADRO 1.2** ...Continuación

DEPARTAMENTO Y DISTRITO DE RESIDENCIA DE LA MADRE	TOTAL	MES DE OCURRENCIA												IGNORADO
		ENERO	FEBRERO	MARZO	ABRIL	MAYO	JUNIO	JULIO	AGOSTO	SETIEMBRE	OCTUBRE	NOVIEMBRE	DICIEMBRE	
<b>ÑEEMBUCÚ</b>	<b>512</b>	<b>50</b>	<b>54</b>	<b>65</b>	<b>64</b>	<b>65</b>	<b>44</b>	<b>36</b>	<b>44</b>	<b>23</b>	<b>25</b>	<b>25</b>	<b>15</b>	<b>2</b>
PILAR	338	31	37	42	35	42	28	24	30	18	20	16	14	1
ALBERDI	4	-	-	-	2	1	1	-	-	-	-	-	-	-
CERRITO	22	1	2	4	4	3	1	2	1	1	1	2	-	-
DESMOCHADOS	7	-	1	1	2	2	-	-	-	-	-	1	-	-
GUAZÚ CUÁ	-	-	-	-	-	-	-	-	-	-	-	-	-	-
GENERAL JOSE EDUVIGIS DIAZ	-	2	3	3	3	1	2	3	-	-	-	-	-	-
HUMAITÁ	21	-	-	4	1	4	2	3	2	1	2	2	-	-
ISLA UMBU	-	-	-	-	-	-	-	-	-	-	-	-	-	-
LAURELES	7	1	-	-	2	-	1	-	1	1	-	-	1	-
MAYOR JOSÉ D. MARTÍNEZ	18	2	3	1	3	4	2	-	1	1	-	1	-	-
PASO DE PATRIA	11	1	1	1	4	1	-	1	-	-	-	1	-	1
SAN JUAN B. DE ÑEEMBUCÚ	31	4	5	4	3	5	1	2	5	-	1	1	-	-
TACUARAS	12	2	1	2	1	2	2	-	2	-	-	-	-	-
VILLA FRANCA	10	2	1	1	1	-	2	-	2	-	-	1	-	-
VILLALBÍN	-	-	-	-	-	-	-	-	-	-	-	-	-	-
VILLA OLIVA	14	4	-	2	3	-	2	1	-	1	1	-	-	-
<b>AMAMBAY</b>	<b>778</b>	<b>91</b>	<b>88</b>	<b>105</b>	<b>64</b>	<b>80</b>	<b>71</b>	<b>77</b>	<b>61</b>	<b>49</b>	<b>46</b>	<b>26</b>	<b>13</b>	<b>7</b>
PEDRO JUAN CABALLERO	720	77	77	94	62	72	67	73	60	48	44	26	13	7
BELLA VISTA	13	7	4	1	-	-	1	-	-	-	-	-	-	-
CAPITÁN BADO	44	7	7	10	2	8	3	3	1	1	2	-	-	-
DISTRITO NO INFORMADO	1	-	-	-	-	-	-	1	-	-	-	-	-	-
<b>CANINDEYÚ</b>	<b>887</b>	<b>114</b>	<b>120</b>	<b>135</b>	<b>107</b>	<b>104</b>	<b>81</b>	<b>78</b>	<b>56</b>	<b>34</b>	<b>29</b>	<b>13</b>	<b>10</b>	<b>6</b>
SALTO DEL GUAIRÁ	139	22	15	22	11	14	17	10	10	6	4	5	2	1
CORPUS CHRISTI	69	7	7	13	10	4	6	11	5	3	2	1	-	-
CURUGUATY	290	36	49	52	37	38	20	25	14	7	4	1	4	3
YGATIMÍ	122	14	24	18	15	11	11	12	8	3	3	1	1	1
ITANARÁ	10	-	-	3	3	2	-	1	-	-	-	1	-	-
YPEHÚ	28	5	5	3	3	3	2	-	2	1	3	1	-	-

(Continúa...)

CUADRO 1.2 ...Continuación

DEPARTAMENTO Y DISTRITO DE RESIDENCIA DE LA MADRE	TOTAL	MES DE OCURRENCIA												IGNORADO
		ENERO	FEBRERO	MARZO	ABRIL	MAYO	JUNIO	JULIO	AGOSTO	SEPTIEMBRE	OCTUBRE	NOVIEMBRE	DICIEMBRE	
GENERAL FRANCISCO C. ÁLVAREZ	51	7	4	6	5	7	6	1	7	4	3	-	1	-
KATUETÉ	44	5	2	4	7	5	8	5	4	-	2	1	1	-
LA PALOMA	46	7	4	5	5	10	4	4	1	4	2	-	-	-
NUEVA ESPERANZA	86	11	9	9	11	10	7	9	5	5	6	2	1	1
DISTRITO NO INFORMADO	2	-	1	-	-	-	-	-	-	1	-	-	-	-
<b>PRESIDENTE HAYES</b>	<b>482</b>	<b>72</b>	<b>57</b>	<b>61</b>	<b>70</b>	<b>44</b>	<b>47</b>	<b>34</b>	<b>28</b>	<b>29</b>	<b>17</b>	<b>12</b>	<b>11</b>	<b>-</b>
BENJAMÍN ACEVAL	161	25	14	23	21	13	15	12	14	9	7	3	5	-
POZO COLORADO	2	2	-	-	1	-	-	1	-	-	-	1	-	-
PUERTO PINASCO	3	1	1	-	-	-	-	-	-	-	1	-	-	-
VILLA HAYES	307	43	41	37	47	30	31	21	14	20	9	8	6	-
JOSE FALCON	2	1	-	1	-	-	-	-	-	-	-	-	-	-
DISTRITO NO INFORMADO	4	-	1	-	1	1	1	-	-	-	-	-	-	-
<b>BOQUERÓN</b>	<b>390</b>	<b>39</b>	<b>32</b>	<b>42</b>	<b>38</b>	<b>51</b>	<b>30</b>	<b>33</b>	<b>34</b>	<b>25</b>	<b>27</b>	<b>26</b>	<b>11</b>	<b>2</b>
DOCTOR PEDRO P PEÑA	3	2	-	-	-	1	-	-	-	-	-	-	-	-
GENERAL EUGENIO A GARAY	1	-	-	-	-	-	-	-	-	-	-	-	-	1
MARISCAL ESTIGARRIBIA	386	37	32	42	38	50	30	33	34	25	27	26	11	1
<b>ALTOPARAGUAY</b>	<b>40</b>	<b>3</b>	<b>7</b>	<b>6</b>	<b>4</b>	<b>5</b>	<b>4</b>	<b>3</b>	<b>3</b>	<b>3</b>	<b>1</b>	<b>-</b>	<b>1</b>	<b>-</b>
FUERTE OLIMPO	26	2	4	1	3	4	4	2	1	3	1	-	1	-
LA VICTORIA	12	1	3	5	1	1	-	1	-	-	-	-	-	-
DISTRITO NO INFORMADO	2	-	-	-	-	-	-	-	2	-	-	-	-	-
EXTERIOR	4	-	-	-	-	-	1	-	-	1	-	1	1	-
NO INFORMADO	654	67	78	100	102	98	46	31	29	27	24	33	14	5

Fuente: Dirección General del Registro del Estado Civil. Ministerio de Justicia y Trabajo

**CUADRO 1.3** NACIDOS VIVOS POR LUGAR DE OCURRENCIA Y SEXO, SEGÚN MES DE INSCRIPCIÓN. AÑO 2007

MES DE INSCRIPCIÓN	TOTAL			LUGAR DE OCURRENCIA									IGNORADO		
	AMBOS SEXOS	HOMBRES	MUJERES	HOSPITAL			SANATORIO			DOMICILIO			AMBOS SEXOS	HOMBRES	MUJERES
				AMBOS SEXOS	HOMBRES	MUJERES	AMBOS SEXOS	HOMBRES	MUJERES	AMBOS SEXOS	HOMBRES	MUJERES			
TOTAL PAÍS	49.879	25.673	24.206	38.084	19.633	18.451	7.790	3.992	3.798	3.499	1.792	1.707	506	256	250
ENERO	1.443	760	683	1.080	576	504	303	150	153	45	22	23	15	12	3
FEBRERO	2.771	1.437	1.334	2.189	1.154	1.035	453	219	234	122	62	60	7	2	5
MARZO	3.697	1.872	1.825	2.840	1.462	1.378	619	297	322	217	104	113	21	9	12
ABRIL	3.968	2.048	1.920	2.988	1.550	1.438	659	337	322	287	139	148	34	22	12
MAYO	4.225	2.174	2.051	3.188	1.628	1.560	699	367	332	301	158	143	37	21	16
JUNIO	4.794	2.460	2.334	3.652	1.865	1.787	709	382	327	370	179	191	63	34	29
JULIO	5.062	2.666	2.396	3.807	1.971	1.836	845	460	385	372	215	157	38	20	18
AGOSTO	4.943	2.566	2.377	3.756	1.963	1.793	758	384	374	379	198	181	50	21	29
SETIEMBRE	4.802	2.443	2.359	3.622	1.832	1.790	717	381	336	408	203	205	55	27	28
OCTUBRE	5.089	2.607	2.482	3.906	2.028	1.878	746	359	387	406	205	201	31	15	16
NOVIEMBRE	4.809	2.487	2.322	3.717	1.910	1.807	691	359	332	312	172	140	89	46	43
DICIEMBRE	4.276	2.153	2.123	3.339	1.694	1.645	591	297	294	280	135	145	66	27	39

Fuente: Dirección General del Registro del Estado Civil. Ministerio de Justicia y Trabajo

**CUADRO 1.4** NACIDOS VIVOS POR DEPARTAMENTO DE INSCRIPCIÓN, SEGÚN DEPARTAMENTO DE RESIDENCIA DE LA MADRE. AÑO 2007

DEPARTAMENTO DE RESIDENCIA DE LA MADRE	TOTAL	DEPARTAMENTO DE INSCRIPCIÓN							
		ASUNCIÓN	CONCEPCIÓN	SAN PEDRO	CORDILLERA	GUAIRÁ	CAAGUAZÚ	CAAZAPÁ	ITAPÚA
<b>TOTAL PAÍS</b>	<b>49.879</b>	<b>10.438</b>	<b>1.193</b>	<b>2.406</b>	<b>1.876</b>	<b>1.764</b>	<b>4.299</b>	<b>1.090</b>	<b>3.215</b>
ASUNCIÓN	6.572	6.094	1	2	3	-	3	-	2
CONCEPCIÓN	1.221	20	1.184	4	-	1	-	-	-
SAN PEDRO	2.343	44	3	2.252	-	1	11	1	-
CORDILLERA	2.064	106	-	-	1.851	1	4	2	1
GUAIRÁ	1.717	11	-	-	-	1.694	3	3	-
CAAGUAZÚ	4.347	33	-	7	-	19	4.226	15	3
CAAZAPÁ	1.096	16	-	-	-	13	-	1.056	2
ITAPÚA	3.189	20	-	-	-	1	-	5	3.142
MISIONES	814	12	-	-	-	-	-	-	1
PARAGUARÍ	1.703	108	-	-	-	3	-	-	1
ALTO PARANÁ	4.926	45	1	4	1	9	20	1	1
CENTRAL	16.140	3.604	-	2	3	3	2	1	-
ÑEEMBUCÚ	512	3	-	1	-	-	-	-	-
AMAMBAY	778	8	-	-	-	-	-	2	-
CANINDEYÚ	887	40	-	9	-	1	1	-	-
PDTE. HAYES	482	88	1	1	-	-	-	-	-
BOQUERÓN	390	5	-	-	-	-	-	-	-
ALTO PARAGUAY	40	1	-	-	-	-	-	-	-
EXTERIOR	4	2	-	-	-	-	-	-	-
NO INFORMADO	654	178	3	124	18	18	29	4	62

(Continúa...)

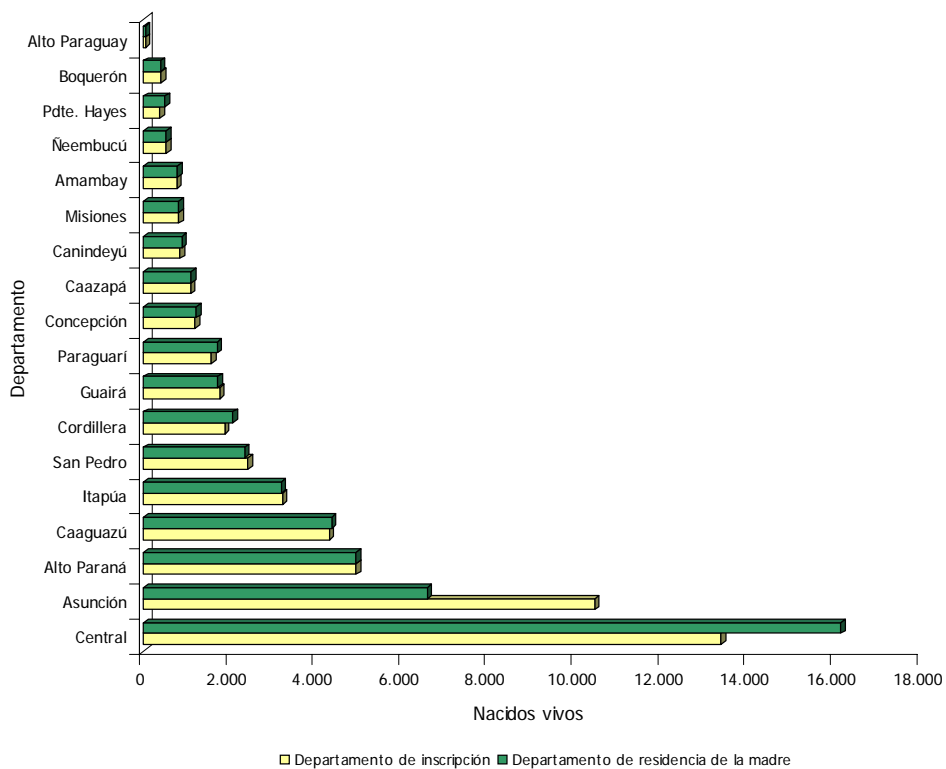
**CUADRO 1.4** ...Continuación

DEPARTAMENTO DE RESIDENCIA DE LA MADRE	DEPARTAMENTO DE INSCRIPCIÓN									
	MISIONES	PARAGUARÍ	ALTO PARANÁ	CENTRAL	ÑEEMBUCÚ	AMAMBAY	CANINDEYÚ	PDTE. HAYES	BOQUERÓN	ALTO PARAGUAY
<b>TOTALPAÍS</b>	<b>813</b>	<b>1.563</b>	<b>4.927</b>	<b>13.367</b>	<b>512</b>	<b>770</b>	<b>832</b>	<b>371</b>	<b>408</b>	<b>35</b>
ASUNCIÓN	3	5	2	446	1	-	-	-	10	-
CONCEPCIÓN	-	-	-	6	3	2	-	-	1	-
SAN PEDRO	2	-	1	27	-	-	1	-	-	-
CORDILLERA	1	8	-	90	-	-	-	-	-	-
GUAIRÁ	-	-	-	5	-	-	-	-	1	-
CAAGUAZÚ	2	-	10	30	1	-	-	-	1	-
CAAZAPÁ	-	-	6	3	-	-	-	-	-	-
ITAPÚA	7	-	8	4	2	-	-	-	-	-
MISIONES	789	3	-	9	-	-	-	-	-	-
PARAGUARÍ	1	1.527	-	63	-	-	-	-	-	-
ALTO PARANÁ	1	-	4.829	11	-	-	2	-	1	-
CENTRAL	1	18	-	12.501	-	-	1	2	2	-
ÑEEMBUCÚ	3	-	-	2	503	-	-	-	-	-
AMAMBAY	-	-	-	1	-	767	-	-	-	-
CANINDEYÚ	-	1	1	10	-	-	824	-	-	-
PDTE. HAYES	-	-	-	24	1	-	-	363	4	-
BOQUERÓN	-	-	-	-	-	-	-	2	383	-
ALTO PARAGUAY	-	-	-	1	-	-	-	-	3	35
EXTERIOR	-	-	1	-	-	-	-	-	1	-
NO INFORMADO	3	1	69	134	1	1	4	4	1	-

**Fuente:** Dirección General del Registro del Estado Civil. Ministerio de Justicia y Trabajo



Nacidos vivos por departamento de residencia de la madre e inscripción.  
Año 2007



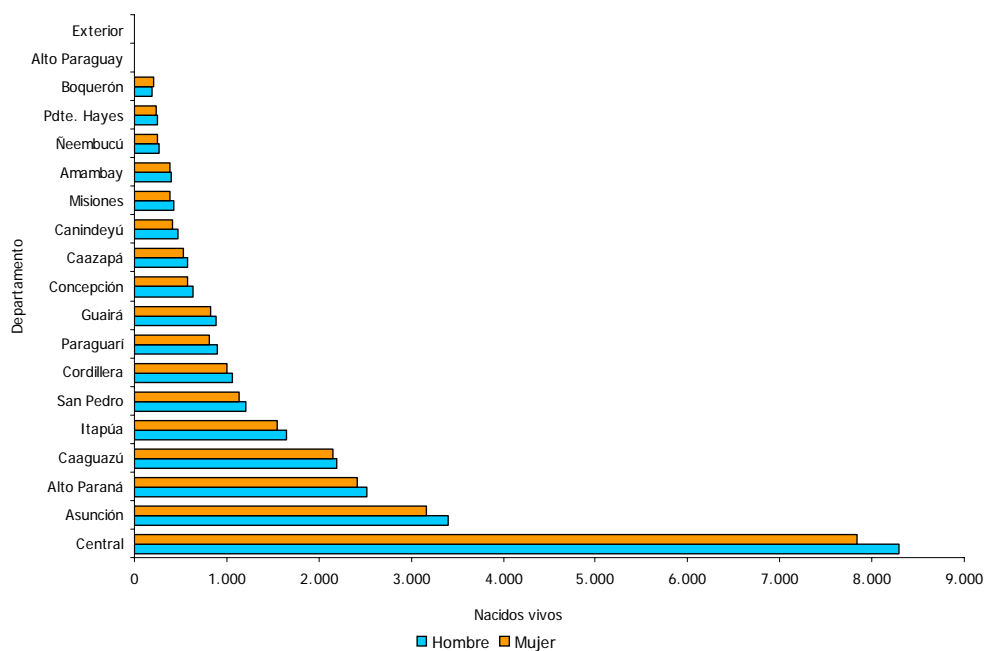
Fuente: Cuadro 1.4

**CUADRO 1.5** NACIDOS VIVOS POR LUGAR DE OCURRENCIA Y SEXO, SEGÚN DEPARTAMENTO DE RESIDENCIA DE LA MADRE. AÑO 2007

DEPARTAMENTO DE RESIDENCIA DE LA MADRE	TOTAL			LUGAR DE OCURRENCIA									IGNORADO		
	AMBOS SEXOS	HOMBRES	MUJERES	HOSPITAL			SANATORIO			DOMICILIO			AMBOS SEXOS	HOMBRES	MUJERES
				AMBOS SEXOS	HOMBRES	MUJERES	AMBOS SEXOS	HOMBRES	MUJERES	AMBOS SEXOS	HOMBRES	MUJERES			
<b>TOTAL PAÍS</b>	<b>49.879</b>	<b>25.673</b>	<b>24.206</b>	<b>38.084</b>	<b>19.633</b>	<b>18.451</b>	<b>7.790</b>	<b>3.992</b>	<b>3.798</b>	<b>3.499</b>	<b>1.792</b>	<b>1.707</b>	<b>506</b>	<b>256</b>	<b>250</b>
ASUNCIÓN	6.572	3.404	3.168	4.663	2428	2235	1.829	934	895	51	25	26	29	17	12
CONCEPCIÓN	1.221	640	581	971	501	470	66	40	26	170	95	75	14	4	10
SAN PEDRO	2.343	1.205	1.138	1.444	744	700	309	169	140	516	258	258	74	34	40
CORDILLERA	2.064	1.058	1.006	1.839	951	888	113	57	56	112	50	62	-	-	-
GUAIRÁ	1.717	890	827	1.240	656	584	298	155	143	143	65	78	36	14	22
CAAGUAZÚ	4.347	2.194	2.153	2.714	1368	1346	990	509	481	628	309	319	15	8	7
CAAZAPÁ	1.096	572	524	728	389	339	73	32	41	291	148	143	4	3	1
ITAPÚA	3.189	1.646	1.543	2.000	1044	956	872	439	433	236	129	107	81	34	47
MISIONES	814	432	382	641	350	291	154	74	80	13	4	9	6	4	2
PARAGUARÍ	1.703	896	807	1.567	830	737	34	15	19	100	50	50	2	1	1
ALTO PARANÁ	4.926	2.513	2.413	3.215	1647	1568	1.139	567	572	542	279	263	30	20	10
CENTRAL	16.140	8.298	7.842	14.210	7279	6931	1.637	867	770	202	108	94	91	44	47
ÑEEMBUCÚ	512	258	254	452	229	223	21	9	12	38	20	18	1	-	1
AMAMBAY	778	399	379	654	330	324	60	32	28	41	21	20	23	16	7
CANINDEYÚ	887	470	417	480	247	233	45	22	23	285	154	131	77	47	30
PDTE. HAYES	482	244	238	417	207	210	15	4	11	48	32	16	2	1	1
BOQUERÓN	390	186	204	372	180	192	4	-	4	14	6	8	-	-	-
ALTO PARAGUAY	40	22	18	33	20	13	2	-	2	4	2	2	1	-	1
EXTERIOR	4	1	3	3	1	2	1	-	1	-	-	0	-	-	-
NO INFORMADO	654	345	309	441	232	209	128	67	61	65	37	28	20	9	11

Fuente: Dirección General del Registro del Estado Civil. Ministerio de Justicia y Trabajo

Nacidos vivos por departamento de residencia de la madre y sexo.  
Año 2007



Fuente: Cuadro 1.5

**CUADRO 1.6** NACIDOS VIVOS POR LUGAR DE OCURRENCIA, SEGÚN DEPARTAMENTO Y DISTRITO DE RESIDENCIA DE LA MADRE. AÑO 2007

DEPARTAMENTO Y DISTRITO DE RESIDENCIA DE LA MADRE	TOTAL	LUGAR DE OCURRENCIA			IGNORADO
		HOSPITAL	SANATORIO	DOMICILIO	
<b>TOTAL PAÍS</b>	<b>49.879</b>	<b>38.084</b>	<b>7.790</b>	<b>3.499</b>	<b>506</b>
<b>ASUNCIÓN</b>	<b>6.572</b>	<b>4.663</b>	<b>1.829</b>	<b>51</b>	<b>29</b>
<b>CONCEPCIÓN</b>	<b>1.221</b>	<b>971</b>	<b>66</b>	<b>170</b>	<b>14</b>
CONCEPCIÓN	790	706	25	45	14
BELÉN	90	71	-	19	-
HORQUETA	28	21	1	6	-
LORETO	89	3	1	85	-
SAN CARLOS		1	-	1	-
SAN LÁZARO	53	14	39	-	-
YBY YAÚ	168	155	-	13	-
DISTRITO NO INFORMADO	1	-	-	1	-
<b>SAN PEDRO</b>	<b>2.343</b>	<b>1.444</b>	<b>309</b>	<b>516</b>	<b>74</b>
SAN PEDRO	306	237	7	60	2
ANTEQUERA	55	44	-	11	-
CAPIIBARY	120	65	32	23	-
CHORÉ	158	97	36	25	-
GENERAL ELIZARDO AQUINO	127	75	21	30	1
GENERAL ISIDORO RESQUÍN	100	29	15	56	-
GUAYAIBÍ	251	144	26	76	5
ITACURUBÍ DEL ROSARIO	92	65	20	6	1
LIMA	74	59	6	9	-
NUEVA GERMANIA	35	24	4	6	1
SAN ESTANISLAO	417	257	52	48	60
SAN PABLO	30	20	1	9	-
SANTA ROSA DEL AGUARAY	214	176	34	4	-
TACUATÍ	78	27	13	37	1
UNIÓN	48	18	3	27	-
VILLA DEL ROSARIO	74	35	18	21	-
YATAITY DEL NORTE	110	49	16	43	2
25 DE DICIEMBRE	54	23	5	25	1
<b>CORDILLERA</b>	<b>2.064</b>	<b>1.839</b>	<b>113</b>	<b>112</b>	<b>-</b>
CAACUPÉ	373	319	51	3	-
ALTOS	120	115	2	3	-
ARROYOS Y ESTEROS	187	155	6	26	-
ATYRÁ	164	161	1	2	-
CARAGUATAY	72	55	12	5	-
EMBOSCADA	130	104	3	23	-
EUSEBIO AYALA	178	156	6	16	-
ISLA PUCÚ	47	45	1	1	-
ITACURUBÍ DE LA CORDILLERA	92	85	6	1	-
JUAN DE MENA	5	4	1	-	-
LOMA GRANDE	31	30	-	1	-
MBOCAYATY DEL YHAGUY	27	26	1	-	-
NUEVA COLOMBIA	29	28	1	-	-

(Continúa...)

CUADRO 1.6 ...Continuación

DEPARTAMENTO Y DISTRITO DE RESIDENCIA DE LA MADRE	TOTAL	LUGAR DE OCURRENCIA			IGNORADO
		HOSPITAL	SANATORIO	DOMICILIO	
PIRIBEBUY	200	200	-	-	-
PRIMERO DE MARZO	15	13	-	2	-
SAN BERNARDINO	104	101	3	-	-
SAN JOSÉ OBRERO	18	14	4	-	-
SANTA ELENA	31	30	-	1	-
TOBATÍ	196	154	15	27	-
VALENZUELA	45	44	-	1	-
<b>GUAIRÁ</b>	<b>1.717</b>	<b>1.240</b>	<b>298</b>	<b>143</b>	<b>36</b>
VILLARRICA	624	423	156	12	33
BORJA	70	48	20	2	-
CAPITÁN MAURICIO J. TROCHE	81	68	7	4	2
CORONEL MARTÍNEZ	66	42	19	5	-
FÉLIX PÉREZ CARDOZO	26	23	2	1	-
GENERAL EUGENIO A. GARAY	74	70	1	3	-
INDEPENDENCIA	205	138	22	45	-
ITAPÉ	47	41	5	1	-
ITURBE	125	103	18	4	-
JOSÉ FASSARDI	63	46	1	16	-
MBOCAYATY	62	45	1	16	-
NATALICIO TALAVERA	33	30	2	-	1
ÑUMÍ	28	21	-	7	-
SAN SALVADOR	34	31	2	1	-
YATAITY	43	37	5	1	-
DOCTOR BOTTRELL	16	14	-	2	-
PASO YOBAI	120	60	37	23	-
<b>CAAGUAZÚ</b>	<b>4.347</b>	<b>2.714</b>	<b>990</b>	<b>628</b>	<b>15</b>
CORONEL OVIEDO	1.051	566	394	86	5
CAAGUAZÚ	1.068	759	153	156	-
CARAYAÓ	105	58	14	33	-
DOCTOR CECILIO BÁEZ	60	31	3	26	-
SANTA ROSA DEL MBUTUY	134	112	9	13	-
DOCTOR JUAN MANUEL FRUTOS	243	169	66	8	-
REPATRIACIÓN	234	160	24	50	-
NUEVA LONDRES	5	2	2	1	-
SAN JOAQUÍN	109	66	9	34	-
SAN JOSÉ DE LOS ARROYOS	182	138	35	9	-
YHÚ	155	89	23	43	-
DOCTOR J. EULOGIO ESTIGARRIBIA	359	158	175	25	1
R.I. 3 CORRALES	55	29	1	25	-
RAÚL ARSENIO OVIEDO	207	115	17	69	6
JOSÉ DOMINGO OCAMPOS	61	51	3	7	-
MCAL. FRANCISCO SOLANO LÓPEZ	39	29	-	10	-
LAPASTORA	4	1	2	1	-
SIMÓN BOLÍVAR	45	42	-	2	1
VAQUERÍA	145	82	53	10	-
3 DE FEBRERO	86	57	7	20	2

(Continúa...)

CUADRO 1.6 ...Continuación

DEPARTAMENTO Y DISTRITO DE RESIDENCIA DE LA MADRE	TOTAL	LUGAR DE OCURRENCIA			IGNORADO
		HOSPITAL	SANATORIO	DOMICILIO	
<b>CAAZAPÁ</b>	<b>1.096</b>	<b>728</b>	<b>73</b>	<b>291</b>	<b>4</b>
CAAZAPÁ	201	152	40	7	2
ABAÍ	188	124	5	58	1
BUENA VISTA	62	48	-	14	-
DOCTOR MOISÉS BERTONI	56	27	3	26	-
GENERAL HIGINIO MORÍNIGO	21	14	-	7	-
MACIEL	27	22	2	3	-
SAN JUAN NEPOMUCENO	262	169	8	84	1
TAVAI	88	15	9	64	-
YEGROS	57	54	3	-	-
YUTY	134	103	3	28	-
<b>ITAPÚA</b>	<b>3.189</b>	<b>2.000</b>	<b>872</b>	<b>236</b>	<b>81</b>
ENCARNACIÓN	1.233	649	557	25	2
ALTO VERÁ	9	3	5	1	-
BELLA VISTA	94	79	12	3	-
CAMBYRETÁ	205	133	21	51	-
CAPITÁN MEZA	14	12	2	-	-
CAPITÁN MIRANDA	68	50	12	6	-
CARLOS ANTONIO LÓPEZ	89	58	27	4	-
CARMEN DEL PARANÁ	55	42	7	4	2
CORONEL BOGADO	110	80	27	2	1
EDELIRA	176	135	16	24	1
FRAM	60	50	9	1	-
GENERAL ARTIGAS	52	46	4	2	-
GENERAL DELGADO	29	21	4	3	1
HOHENAU	79	40	38	-	1
ITAPÚA POTY	96	51	11	34	-
JESÚS	33	-	-	-	33
LA PAZ	31	12	11	8	-
LEANDRO OVIEDO	14	13	-	-	1
MAYOR OTAÑO	35	7	-	-	28
NATALIO	95	77	13	5	-
NUEVA ALBORADA	30	13	3	14	-
OBLIGADO	88	60	25	3	-
PIRAPÓ	7	3	4	-	-
SAN COSME Y DAMIÁN	38	23	8	7	-
SAN JUAN DEL PARANÁ	26	11	3	1	11
SAN PEDRO DEL PARANÁ	92	89	1	2	-
SAN RAFAEL DEL PARANÁ	120	76	23	21	-
TOMÁS ROMERO PEREIRA	92	57	24	11	-
TRINIDAD	9	6	3	-	-
YATYTAY	108	103	1	4	-
DISTRITO NO INFORMADO	2	1	1	-	-

(Continúa...)

CUADRO 1.6 ...Continuación

DEPARTAMENTO Y DISTRITO DE RESIDENCIA DE LA MADRE	TOTAL	LUGAR DE OCURRENCIA			IGNORADO
		HOSPITAL	SANATORIO	DOMICILIO	
<b>MISIONES</b>	<b>814</b>	<b>641</b>	<b>154</b>	<b>13</b>	<b>6</b>
SAN JUAN BAUTISTA	195	183	7	4	1
AYOLAS	123	92	30	1	-
SAN IGNACIO	247	154	90	-	3
SAN MIGUEL	19	19	-	-	-
SAN PATRICIO	5	5	-	-	-
SANTA MARÍA	47	43	-	4	-
SANTA ROSA	121	95	26	-	-
SANTIAGO	21	21	-	-	-
VILLA FLORIDA	22	19	1	-	2
YABEBYRY	10	6	-	4	-
DISTRITO NO INFORMADO	4	4	-	-	-
<b>PARAGUARÍ</b>	<b>1.703</b>	<b>1.567</b>	<b>34</b>	<b>100</b>	<b>2</b>
PARAGUARÍ	161	150	3	8	-
ACAHAY	112	105	2	4	1
CAAPUCÚ	59	58	-	1	-
CABALLERO	49	44	-	5	-
CARAPEGUÁ	234	229	2	3	-
ESCOBAR	31	18	-	13	-
LA COLMENA	56	50	6	-	-
MBUYAPEY	108	99	-	9	-
PIRAYÚ	84	82	-	2	-
QUIINDY	114	93	13	8	-
QUYQUYHÓ	60	60	-	-	-
SAN ROQUE G. DE SANTA CRUZ	68	66	-	1	1
SAPUCAI	53	52	-	1	-
TEBICUARYMÍ	29	14	-	15	-
YAGUARÓN	252	242	6	4	-
YBYCUÍ	184	167	-	17	-
YBYTYMÍ	49	38	2	9	-
<b>ALTOPARANÁ</b>	<b>4.926</b>	<b>3.215</b>	<b>1.139</b>	<b>542</b>	<b>30</b>
CIUDAD DEL ESTE	2.301	1.535	530	213	23
DOCTOR JUAN L. MALLORQUÍN	164	129	26	9	-
DOMINGO MARTÍNEZ DE IRALA	24	2	8	14	-
HERNANDARIAS	637	496	92	46	3
IRUÑA	24	5	18	1	-
ITAQUYRY	92	41	6	45	-
JUAN E. O'LEARY	117	72	25	20	-
LOS CEDRALES	28	10	15	3	-
MBARACAYÚ	49	31	6	11	1
MINGA GUAZÚ	416	270	62	83	1
MINGA PORÁ	60	10	16	34	-
NARANJAL	104	46	54	4	-
ÑACUNDAY	11	5	5	1	-
PRESIDENTE FRANCO	431	366	46	18	1
SAN CRISTÓBAL	27	15	10	2	-

(Continúa...)

CUADRO 1.6 ...Continuación

DEPARTAMENTO Y DISTRITO DE RESIDENCIA DE LA MADRE	TOTAL	LUGAR DE OCURRENCIA			IGNORADO
		HOSPITAL	SANATORIO	DOMICILIO	
SANTA RITA	223	72	138	12	1
SANTA ROSA DEL MONDAY	82	34	32	16	-
SAN ALBERTO	79	35	36	8	-
YGUAZÚ	56	40	14	2	-
DISTRITO NO INFORMADO	1	1	-	-	-
<b>CENTRAL</b>	<b>16.140</b>	<b>14.210</b>	<b>1.637</b>	<b>202</b>	<b>91</b>
AREGUÁ	512	494	3	3	12
CAPIATÁ	1.805	1.684	90	26	5
FERNANDO DE LA MORA	1.468	1.159	270	6	33
GUARAMBARÉ	219	217	2	-	-
ITÁ	148	140	7	-	1
ITAUGUÁ	721	669	42	10	-
J. AUGUSTO SALDÍVAR	336	322	9	4	1
LAMBARÉ	893	740	144	4	5
LIMPIO	1.062	995	27	31	9
LUQUE	2.268	1.950	285	28	5
MARIANO ROQUE ALONSO	1.012	812	193	6	1
NUEVA ITALIA	81	80	-	1	-
ÑEMBY	997	873	93	27	4
SAN ANTONIO	356	267	89	-	-
SAN LORENZO	2.827	2.516	275	32	4
VILLA ELISA	616	551	51	5	9
VILLETA	239	224	14	1	-
YPACARAÍ	220	195	25	-	-
YPANÉ	360	322	18	18	2
<b>ÑEEMBUCÚ</b>	<b>512</b>	<b>452</b>	<b>21</b>	<b>38</b>	<b>1</b>
PILAR	338	323	14	1	-
ALBERDI	4	4	-	-	-
CERRITO	22	17	-	5	-
DESMOCHADOS	7	7	-	-	-
GENERAL JOSE EDUVIGIS DIAZ	17	17	-	-	-
HUMAITÁ	21	3	-	18	-
LAURELES	7	7	-	-	-
MAYOR JOSÉ D. MARTÍNEZ	18	17	1	-	-
PASO DE PATRIA	11	11	-	-	-
SAN JUAN B. DE ÑEEMBUCÚ	31	22	5	3	1
TACUARAS	12	9	1	2	-
VILLA FRANCA	10	9	-	1	-
VILLA OLIVA	14	6	-	8	-
<b>AMAMBAY</b>	<b>778</b>	<b>654</b>	<b>60</b>	<b>41</b>	<b>23</b>
PEDRO JUAN CABALLERO	720	606	60	31	23
BELLA VISTA	13	8	-	5	-
CAPITÁN BADO	44	39	-	5	-
DISTRITO NO INFORMADO		1	-	-	-

(Continúa...)



CUADRO 1.6 ...Continuación

DEPARTAMENTO Y DISTRITO DE RESIDENCIA DE LA MADRE	TOTAL	LUGAR DE OCURRENCIA			IGNORADO
		HOSPITAL	SANATORIO	DOMICILIO	
<b>CANINDEYÚ</b>	<b>887</b>	<b>480</b>	<b>45</b>	<b>285</b>	<b>77</b>
SALTO DEL GUAIRÁ	139	136	-	3	-
CORPUS CHRISTI	69	45	-	20	4
CURUGUATY	290	160	21	104	5
GENERAL FRANCISCO C. ÁLVAREZ	51	34	1	6	10
ITANARÁ	10	4	-	6	-
KATUETÉ	44	16	3	2	23
LA PALOMA	46	10	1	1	34
NUEVA ESPERANZA	86	51	18	17	-
YGATIMÍ	122	6	1	114	1
YPEHÚ	28	17	-	11	-
DISTRITO NO INFORMADO	2	1	-	1	-
<b>PRESIDENTE HAYES</b>	<b>482</b>	<b>417</b>	<b>15</b>	<b>48</b>	<b>2</b>
BENJAMÍN ACEVAL	161	151	6	4	-
POZO COLORADO	5	3	-	2	-
JOSÉ FALCÓN	2	2	-	-	-
PUERTO PINASCO	3	3	-	-	-
VILLA HAYES	307	255	9	42	1
DISTRITO NO INFORMADO	4	3	-	-	1
<b>BOQUERÓN</b>	<b>390</b>	<b>372</b>	<b>4</b>	<b>14</b>	<b>-</b>
DOCTOR PEDRO P PEÑA	3	3	-	-	-
GENERAL EUGENIO A GARAY	386	369	4	13	-
MARISCAL ESTIGARRIBIA	1	-	-	1	-
<b>ALTOPARAGUAY</b>	<b>40</b>	<b>33</b>	<b>2</b>	<b>4</b>	<b>1</b>
FUERTE OLIMPO	26	20	2	4	-
LA VICTORIA	12	11	-	-	1
DISTRITO NO INFORMADO	2	2	-	-	-
EXTERIOR	4	3	1	-	-
NO INFORMADO	654	441	128	65	20

Fuente: Dirección General del Registro del Estado Civil. Ministerio de Justicia y Trabajo

**CUADRO 1.7** NACIDOS VIVOS POR LUGAR DE OCURRENCIA, SEGÚN DEPARTAMENTO Y DISTRITO DE INSCRIPCIÓN. AÑO 2007

DEPARTAMENTO Y DISTRITO DE INSCRIPCIÓN	TOTAL	LUGAR DE OCURRENCIA			IGNORADO
		HOSPITAL	SANATORIO	DOMICILIO	
<b>TOTAL PAÍS</b>	<b>49.879</b>	<b>38.084</b>	<b>7.790</b>	<b>3.499</b>	<b>506</b>
<b>ASUNCIÓN</b>	<b>10.438</b>	<b>8112</b>	<b>2172</b>	<b>123</b>	<b>31</b>
<b>CONCEPCIÓN</b>	<b>1.193</b>	<b>957</b>	<b>63</b>	<b>159</b>	<b>14</b>
CONCEPCIÓN	766	697	23	32	14
BELÉN	87	71	-	16	-
HORQUETA	2	2	-	-	-
LORETO	109	3	1	105	-
SAN LAZARO	50	11	39	-	-
YBY YAÚ	179	173	-	6	-
<b>SAN PEDRO</b>	<b>2.406</b>	<b>1.449</b>	<b>326</b>	<b>556</b>	<b>75</b>
SAN PEDRO	289	219	7	62	1
ANTEQUERA	59	47	-	12	-
CHORÉ	285	149	56	80	-
GENERAL ELIZARDO AQUINO	123	72	21	30	-
ITACURUBÍ DEL ROSARIO	85	61	18	5	1
LIMA	113	65	38	10	-
NUEVA GERMANIA	39	31	2	6	-
SANESTANISLAO	475	299	57	49	70
SAN PABLO	29	19	1	9	-
TACUATÍ	74	20	13	40	1
UNIÓN	39	15	-	24	-
VILLA DEL ROSARIO	67	28	19	20	-
GENERAL ISIDORO RESQUÍN	92	25	15	52	-
YATAITY DEL NORTE	113	43	19	50	1
GUAYAIBÍ	196	115	22	58	1
CAPIIBARY	110	57	31	22	-
SANTA ROSA DEL AGUARAY	174	170	2	2	-
25 DE DICIEMBRE	44	14	5	25	-
<b>CORDILLERA</b>	<b>1.876</b>	<b>1.660</b>	<b>106</b>	<b>110</b>	<b>-</b>
CAACUPÉ	345	293	49	3	-
ALTOS	113	108	2	3	-
ARROYOS Y ESTEROS	167	135	6	26	-
ATYRÁ	157	155	-	2	-
CARAGUATAY	60	43	12	5	-
EMBOSCADA	102	77	3	22	-
EUSEBIO AYALA	168	149	3	16	-
ISLA PUCÚ	49	47	1	1	-
ITACURUBÍ DE LA CORDILLERA	79	72	6	1	-
LOMA GRANDE	29	28	-	1	-
MBOCAYATY DEL YHAGUY	26	25	1	-	-
NUEVA COLOMBIA	28	26	1	1	-
PIRIBEBUY	169	169	-	-	-
PRIMERO DE MARZO	10	10	-	-	-
SAN BERNARDINO	90	87	3	-	-
SAN JOSÉ OBRERO	29	25	4	-	-
SANTA ELENA	34	33	-	1	-
TOBATÍ	182	140	15	27	-
VALENZUELA	39	38	-	1	-

(Continúa...)

CUADRO 1.7 ...Continuación

DEPARTAMENTO Y DISTRITO DE INSCRIPCIÓN	TOTAL	LUGAR DE OCURRENCIA			IGNORADO
		HOSPITAL	SANATORIO	DOMICILIO	
<b>GUAIRÁ</b>	<b>1.764</b>	<b>1.270</b>	<b>307</b>	<b>148</b>	<b>39</b>
VILLARRICA	659	438	169	14	38
BORJA	50	34	16	-	-
CAPITÁN MAURICIO J. TROCHE	87	76	8	3	-
CORONEL MARTÍNEZ	71	47	18	6	-
FÉLIX PÉREZ CARDOZO	25	22	2	1	-
GENERAL EUGENIO A. GARAY	57	57	-	-	-
INDEPENDENCIA	212	142	20	50	-
ITAPÉ	50	44	5	1	-
ITURBE	143	118	20	5	-
JOSÉ FASSARDI	81	58	2	21	-
MBOCAYATY	65	49	-	16	-
NATALICIO TALAVERA	36	33	2	-	1
ÑUMÍ	34	26	-	8	-
SAN SALVADOR	35	31	3	1	-
YATAITY	33	29	4	-	-
DOCTOR BOTTRELL	18	16	-	2	-
PASO YOBAI	108	50	38	20	-
<b>CAAGUAZÚ</b>	<b>4.299</b>	<b>2.664</b>	<b>1.004</b>	<b>615</b>	<b>16</b>
CORONEL OVIEDO	1.061	552	415	89	5
CAAGUAZÚ	1.099	769	159	171	-
CÁRAYAÓ	97	59	10	28	-
DOCTOR CECILIO BÁEZ	56	27	1	28	-
SANTA ROSA DEL MBUTUY	100	98	-	2	-
DOCTOR JUAN MANUEL FRUTOS	346	221	116	9	-
REPATRIACIÓN	182	134	6	42	-
SAN JOAQUÍN	100	60	9	31	-
SAN JOSÉ DE LOS ARROYOS	167	127	35	5	-
YHÚ	73	41	3	29	-
DOCTOR J. EULOGIO ESTIGARRIBIA	350	154	171	24	1
R.I. 3 CORRALES	72	34	2	35	1
RAÚL ARSENIO OVIEDO	184	99	3	77	5
JOSÉ DOMINGO OCAMPOS	73	64	-	8	1
MCAL. FRANCISCO SOLANO LÓPEZ	32	22	-	10	-
SIMÓN BOLÍVAR	41	40	-	-	1
VAQUERÍA	189	108	73	8	-
3 DE FEBRERO	77	55	1	19	2
<b>CAAZAPÁ</b>	<b>1.090</b>	<b>717</b>	<b>68</b>	<b>303</b>	<b>2</b>
CAAZAPÁ	185	140	41	4	-
ABAÍ	176	116	5	54	1
BUENA VISTA	59	48	-	11	-
DOCTOR MOISÉS BERTONI	50	22	3	25	-
MACIEL	27	22	2	3	-
SAN JUAN NEPOMUCENO	339	216	5	117	1
TAVAI	77	7	7	63	-
YEGROS	59	56	3	-	-
YUTY	118	90	2	26	-
<b>ITAPÚA</b>	<b>3.215</b>	<b>2.013</b>	<b>874</b>	<b>238</b>	<b>90</b>
ENCARNACIÓN	1.356	714	602	29	11
BELLA VISTA	86	71	13	2	-

(Continúa...)

CUADRO 1.7 ...Continuación

DEPARTAMENTO Y DISTRITO DE INSCRIPCIÓN	TOTAL	LUGAR DE OCURRENCIA			IGNORADO
		HOSPITAL	SANATORIO	DOMICILIO	
CAMBYRETÁ	128	77	1	50	-
CAPITAN MIRANDA	58	45	10	3	-
CARLOS ANTONIO LÓPEZ	77	58	15	4	-
CARMEN DEL PARANÁ	52	39	8	3	2
CORONEL BOGADO	124	90	28	5	1
EDELIRA	197	154	16	26	1
FRAM	60	52	8	-	-
GENERAL ARTIGAS	49	46	-	3	-
GENERAL DELGADO	27	20	4	2	1
HOHENAU	81	41	39	1	-
ITAPÚA POTY	90	47	9	34	-
JESÚS	34	-	-	-	34
LA PAZ	43	19	13	11	-
LEANDRO OVIEDO	10	9	-	-	1
MAYOROTAÑO	28	-	-	-	28
NATALIO	64	50	11	3	-
NUEVA ALBORADA	29	12	3	14	-
OBLIGADO	120	74	42	4	-
PIRAPÓ	29	29	-	-	-
SAN COSME Y DAMIAN	23	15	3	5	-
SAN JUAN DEL PARANÁ	18	5	1	1	11
SAN PEDRO DEL PARANÁ	83	83	-	-	-
SAN RAFAEL DEL PARANÁ	114	67	23	24	-
TOMÁS ROMERO PEREIRA	87	53	25	9	-
YATYTAY	148	143	-	5	-
<b>MISIONES</b>	<b>813</b>	<b>639</b>	<b>156</b>	<b>12</b>	<b>6</b>
SAN JUAN BAUTISTA	195	183	7	4	1
AYOLAS	126	94	32	-	-
SAN IGNACIO	237	146	88	-	3
SAN MIGUEL	27	26	1	-	-
SAN PATRICIO	5	5	-	-	-
SANTA MARÍA	48	44	-	4	-
SANTA ROSA	121	95	26	-	-
SANTIAGO	25	25	-	-	-
VILLA FLORIDA	20	16	2	-	2
YABEBYRY	9	5	-	4	-
<b>PARAGUARÍ</b>	<b>1.563</b>	<b>1.428</b>	<b>35</b>	<b>99</b>	<b>1</b>
PARAGUARÍ	174	163	3	8	-
ACAHAY	101	96	1	4	-
CAAPUCÚ	63	62	-	1	-
CABALLERO	41	36	-	5	-
CARAPEGUÁ	203	198	2	3	-
ESCOBAR	27	15	-	12	-
LA COLMENA	90	76	9	5	-
MBUYAPEY	100	91	-	9	-
PIRAYÚ	63	61	-	2	-
QUIINDY	107	88	11	8	-
QUYQUYHÓ	50	50	-	-	-
SAN ROQUE G. DE SANTA CRUZ	66	64	-	1	1
SAPUCAI	51	49	1	1	-
TEBICUARYMÍ	25	10	-	15	-
YAGUARÓN	222	211	7	4	-
YBYCUÍ	158	141	1	16	-
YBYTYMÍ	22	17	-	5	-

(Continúa...)

CUADRO 1.7 ...Continuación

DEPARTAMENTO Y DISTRITO DE INSCRIPCIÓN	TOTAL	LUGAR DE OCURRENCIA			IGNORADO
		HOSPITAL	SANATORIO	DOMICILIO	
<b>ALTOPARANÁ</b>	<b>4.927</b>	<b>3.184</b>	<b>1.167</b>	<b>546</b>	<b>30</b>
CIUDAD DEL ESTE	2.351	1.559	546	222	24
DOCTOR JUAN L. MALLORQUÍN	187	142	33	12	-
DOMINGO MARTÍNEZ DE IRALA	17	2	2	13	-
HERNANDARIAS	600	465	93	40	2
ITAQUYRY	76	32	-	44	-
JUAN E. O'LEARY	126	81	24	21	-
LOS CEDRALES	27	8	17	2	-
MBARACAYÚ	45	28	6	11	-
MINGA GUAZÚ	380	242	56	80	2
MINGA PORÁ	54	8	12	34	-
NARANJAL	86	39	46	1	-
PRESIDENTE FRANCO	475	401	52	21	1
SANTA RITA	291	82	192	16	1
SANTA ROSA DEL MONDAY	78	29	32	17	-
SAN ALBERTO	84	34	41	9	-
YGUAZÚ	50	32	15	3	-
<b>CENTRAL</b>	<b>13.367</b>	<b>11.706</b>	<b>1.365</b>	<b>196</b>	<b>100</b>
AREGUÁ	383	369	-	1	13
CAPIATÁ	990	897	61	29	3
FERNANDO DE LA MORA	1.420	1.073	279	8	60
GUARAMBARÉ	206	206	-	-	-
ITAUGUÁ	822	772	40	9	1
LAMBARÉ	406	384	19	3	-
LIMPIO	706	646	21	31	8
LUQUE	1.451	1.170	251	28	2
MARIANO ROQUE ALONSO	938	757	177	4	-
NUEVA ITALIA	70	70	-	-	-
ÑEMBY	650	546	78	25	1
SAN ANTONIO	228	150	78	-	-
SAN LORENZO	3.857	3.557	265	33	2
VILLA ELISA	502	452	37	5	8
VILLETÁ	151	137	13	1	-
YPACARÁÍ	166	141	25	-	-
YPANÉ	241	206	15	19	1
J. AUGUSTO SALDÍVAR	180	173	6	-	1
<b>ÑEEMBUCÚ</b>	<b>512</b>	<b>448</b>	<b>23</b>	<b>40</b>	<b>1</b>
PILAR	338	322	15	1	-
ALBERDI	6	6	-	-	-
CERRITO	19	14	-	5	-
DESMOCHADOS	7	7	-	-	-
GENERAL JOSE EDUVIGIS DIAZ	17	17	-	-	-
HUMAITÁ	19	1	-	18	-
LAURELES	8	8	-	-	-
MAYOR JOSÉ D. MARTÍNEZ	22	19	3	-	-
PASO DE PATRIA	11	11	-	-	-
SAN JUAN B. DE ÑEEMBUCÚ	33	22	5	5	1
TACUARAS	10	8	-	2	-
VILLA FRANCA	9	8	-	1	-
VILLA OLIVA	13	5	-	8	-

(Continúa...)

CUADRO 1.7 ...Continuación

DEPARTAMENTO Y DISTRITO DE INSCRIPCIÓN	TOTAL	LUGAR DE OCURRENCIA			IGNORADO
		HOSPITAL	SANATORIO	DOMICILIO	
<b>AMAMBAY</b>	<b>770</b>	<b>653</b>	<b>59</b>	<b>34</b>	<b>24</b>
PEDRO JUAN CABALLERO	715	605	59	27	24
BELLA VISTA	9	8	-	1	-
CAPITÁN BADO	46	40	-	6	-
<b>CANINDEYÚ</b>	<b>832</b>	<b>446</b>	<b>44</b>	<b>266</b>	<b>76</b>
SALTO DEL GUAIRÁ	141	138	1	2	-
CORPUS CHRISTI	79	50	3	26	-
CURUGUATY	267	130	17	115	5
YGATIMÍ	76	-	-	76	-
ITANARÁ	7	4	-	3	-
YPEHÚ	29	18	-	11	-
GENERAL FRANCISCO C ALVAREZ	34	28	-	5	1
KATUETÉ	40	11	1	1	27
LAPALOMA	55	11	-	1	43
NUEVA ESPERANZA	104	56	22	26	-
<b>PRESIDENTE HAYES</b>	<b>371</b>	<b>318</b>	<b>14</b>	<b>38</b>	<b>1</b>
BENJAMÍN ACEVAL	146	137	8	1	-
VILLA HAYES	225	181	6	37	1
<b>BOQUERÓN</b>	<b>408</b>	<b>391</b>	<b>5</b>	<b>12</b>	<b>-</b>
MARISCAL ESTIGARRIBIA	406	389	5	12	-
GENERAL EUGENIO A GARAY	2	2	-	-	-
<b>ALTOPARAGUAY</b>	<b>35</b>	<b>29</b>	<b>2</b>	<b>4</b>	<b>-</b>
FUERTE OLIMPO	25	19	2	4	-
LA VICTORIA	10	10	-	-	-

Fuente: Dirección General del Registro del Estado Civil. Ministerio de Justicia y Trabajo

**CUADRO 1.8** NACIDOS VIVOS POR MES DE OCURRENCIA, SEGÚN DEPARTAMENTO DE RESIDENCIA DE LA MADRE Y SEXO DEL NACIDO VIVO. AÑO 2007

DEPARTAMENTO DE RESIDENCIA DE LA MADRE Y SEXO DEL NACIDO VIVO	TOTAL	MES DE OCURRENCIA												IGNORADO
		ENERO	FEBRERO	MARZO	ABRIL	MAYO	JUNIO	JULIO	AGOSTO	SETIEMBRE	OCTUBRE	NOVIEMBRE	DICIEMBRE	
<b>TOTAL PAÍS</b>	<b>49.879</b>	<b>5.599</b>	<b>5.614</b>	<b>5.856</b>	<b>5.117</b>	<b>5.187</b>	<b>4.801</b>	<b>4.270</b>	<b>3.756</b>	<b>3.269</b>	<b>2.708</b>	<b>2.252</b>	<b>1.311</b>	<b>139</b>
MASCULINO	25.673	2.904	2.868	2.999	2.640	2.666	2.532	2.202	1.881	1.657	1.413	1.157	687	67
FEMENINO	24.206	2.695	2.746	2.857	2.477	2.521	2.269	2.068	1.875	1.612	1.295	1.095	624	72
<b>ASUNCIÓN</b>	<b>6.572</b>	<b>582</b>	<b>631</b>	<b>653</b>	<b>605</b>	<b>675</b>	<b>638</b>	<b>596</b>	<b>525</b>	<b>517</b>	<b>469</b>	<b>417</b>	<b>264</b>	<b>-</b>
MASCULINO	3.404	294	329	331	320	333	328	305	269	275	256	222	142	-
FEMENINO	3.168	288	302	322	285	342	310	291	256	242	213	195	122	-
<b>CONCEPCIÓN</b>	<b>1.221</b>	<b>146</b>	<b>157</b>	<b>158</b>	<b>134</b>	<b>108</b>	<b>123</b>	<b>108</b>	<b>90</b>	<b>80</b>	<b>57</b>	<b>37</b>	<b>15</b>	<b>8</b>
MASCULINO	640	80	80	73	76	64	75	49	44	37	32	17	9	4
FEMENINO	581	66	77	85	58	44	48	59	46	43	25	20	6	4
<b>SAN PEDRO</b>	<b>2.343</b>	<b>315</b>	<b>306</b>	<b>297</b>	<b>263</b>	<b>270</b>	<b>217</b>	<b>206</b>	<b>185</b>	<b>127</b>	<b>70</b>	<b>55</b>	<b>25</b>	<b>7</b>
MASCULINO	1.205	169	164	161	133	133	100	94	108	65	34	30	12	2
FEMENINO	1.138	146	142	136	130	137	117	112	77	62	36	25	13	5
<b>CORDILLERA</b>	<b>2.064</b>	<b>235</b>	<b>220</b>	<b>266</b>	<b>236</b>	<b>241</b>	<b>196</b>	<b>179</b>	<b>153</b>	<b>132</b>	<b>110</b>	<b>62</b>	<b>29</b>	<b>5</b>
MASCULINO	1.058	113	107	146	121	125	112	96	72	62	51	34	18	1
FEMENINO	1.006	122	113	120	115	116	84	83	81	70	59	28	11	4
<b>GUAIRÁ</b>	<b>1.717</b>	<b>188</b>	<b>179</b>	<b>192</b>	<b>161</b>	<b>181</b>	<b>179</b>	<b>161</b>	<b>133</b>	<b>107</b>	<b>103</b>	<b>84</b>	<b>44</b>	<b>5</b>
MASCULINO	890	90	103	112	84	95	86	77	64	60	57	45	16	1
FEMENINO	827	98	76	80	77	86	93	84	69	47	46	39	28	4
<b>CAAGUAZÚ</b>	<b>4.347</b>	<b>477</b>	<b>465</b>	<b>511</b>	<b>478</b>	<b>467</b>	<b>429</b>	<b>377</b>	<b>316</b>	<b>282</b>	<b>232</b>	<b>204</b>	<b>89</b>	<b>20</b>
MASCULINO	2.194	247	220	250	256	225	222	194	158	132	128	110	43	9
FEMENINO	2.153	230	245	261	222	242	207	183	158	150	104	94	46	11
<b>CAAZAPÁ</b>	<b>1.096</b>	<b>147</b>	<b>128</b>	<b>150</b>	<b>104</b>	<b>130</b>	<b>89</b>	<b>95</b>	<b>74</b>	<b>73</b>	<b>46</b>	<b>41</b>	<b>18</b>	<b>1</b>
MASCULINO	572	68	59	83	46	70	41	67	37	39	26	21	14	1
FEMENINO	524	79	69	67	58	60	48	28	37	34	20	20	4	-

(Continúa...)

**CUADRO 1.8** ...Continuación

DEPARTAMENTO DE RESIDENCIA DE LA MADRE Y SEXO DEL NACIDO VIVO	TOTAL	MES DE OCURRENCIA												IGNORADO
		ENERO	FEBRERO	MARZO	ABRIL	MAYO	JUNIO	JULIO	AGOSTO	SETIEMBRE	OCTUBRE	NOVIEMBRE	DICIEMBRE	
<b>ITAPÚA</b>	<b>3.189</b>	<b>438</b>	<b>401</b>	<b>415</b>	<b>325</b>	<b>328</b>	<b>316</b>	<b>243</b>	<b>251</b>	<b>184</b>	<b>139</b>	<b>99</b>	<b>48</b>	<b>2</b>
MASCULINO	1.646	224	202	209	176	183	170	116	124	86	77	54	25	-
FEMENINO	1.543	214	199	206	149	145	146	127	127	98	62	45	23	2
<b>MISIONES</b>	<b>814</b>	<b>88</b>	<b>102</b>	<b>111</b>	<b>92</b>	<b>71</b>	<b>78</b>	<b>64</b>	<b>56</b>	<b>56</b>	<b>43</b>	<b>31</b>	<b>12</b>	<b>10</b>
MASCULINO	432	46	52	57	48	43	45	42	23	26	20	14	10	6
FEMENINO	382	42	50	54	44	28	33	22	33	30	23	17	2	4
<b>PARAGUARÍ</b>	<b>1.703</b>	<b>227</b>	<b>210</b>	<b>202</b>	<b>170</b>	<b>183</b>	<b>156</b>	<b>147</b>	<b>132</b>	<b>109</b>	<b>81</b>	<b>45</b>	<b>27</b>	<b>14</b>
MASCULINO	896	123	108	100	93	94	82	81	69	55	41	25	16	9
FEMENINO	807	104	102	102	77	89	74	66	63	54	40	20	11	5
<b>ALTOPARANÁ</b>	<b>4.926</b>	<b>631</b>	<b>646</b>	<b>599</b>	<b>514</b>	<b>513</b>	<b>466</b>	<b>413</b>	<b>347</b>	<b>288</b>	<b>224</b>	<b>189</b>	<b>76</b>	<b>20</b>
MASCULINO	2.513	338	335	302	278	266	250	211	158	126	114	91	35	9
FEMENINO	2.413	293	311	297	236	247	216	202	189	162	110	98	41	11
<b>CENTRAL</b>	<b>16.140</b>	<b>1.689</b>	<b>1.733</b>	<b>1.788</b>	<b>1.586</b>	<b>1.573</b>	<b>1.590</b>	<b>1.389</b>	<b>1.239</b>	<b>1.123</b>	<b>965</b>	<b>852</b>	<b>588</b>	<b>25</b>
MASCULINO	8.298	906	889	910	775	803	848	713	623	598	481	425	311	16
FEMENINO	7.842	783	844	878	811	770	742	676	616	525	484	427	277	9
<b>ÑEEMBUCÚ</b>	<b>512</b>	<b>50</b>	<b>54</b>	<b>65</b>	<b>64</b>	<b>65</b>	<b>44</b>	<b>36</b>	<b>44</b>	<b>23</b>	<b>25</b>	<b>25</b>	<b>15</b>	<b>2</b>
MASCULINO	258	21	32	33	26	29	22	21	19	12	16	17	9	1
FEMENINO	254	29	22	32	38	36	22	15	25	11	9	8	6	1
<b>AMAMBAY</b>	<b>778</b>	<b>91</b>	<b>88</b>	<b>105</b>	<b>64</b>	<b>80</b>	<b>71</b>	<b>77</b>	<b>61</b>	<b>49</b>	<b>46</b>	<b>26</b>	<b>13</b>	<b>7</b>
MASCULINO	399	48	36	49	37	45	39	41	31	25	27	13	6	2
FEMENINO	379	43	52	56	27	35	32	36	30	24	19	13	7	5
<b>CANINDEYÚ</b>	<b>887</b>	<b>114</b>	<b>120</b>	<b>135</b>	<b>107</b>	<b>104</b>	<b>81</b>	<b>78</b>	<b>56</b>	<b>34</b>	<b>29</b>	<b>13</b>	<b>10</b>	<b>6</b>
MASCULINO	470	54	65	66	57	59	48	41	31	19	16	6	4	4
FEMENINO	417	60	55	69	50	45	33	37	25	15	13	7	6	2

(Continúa...)

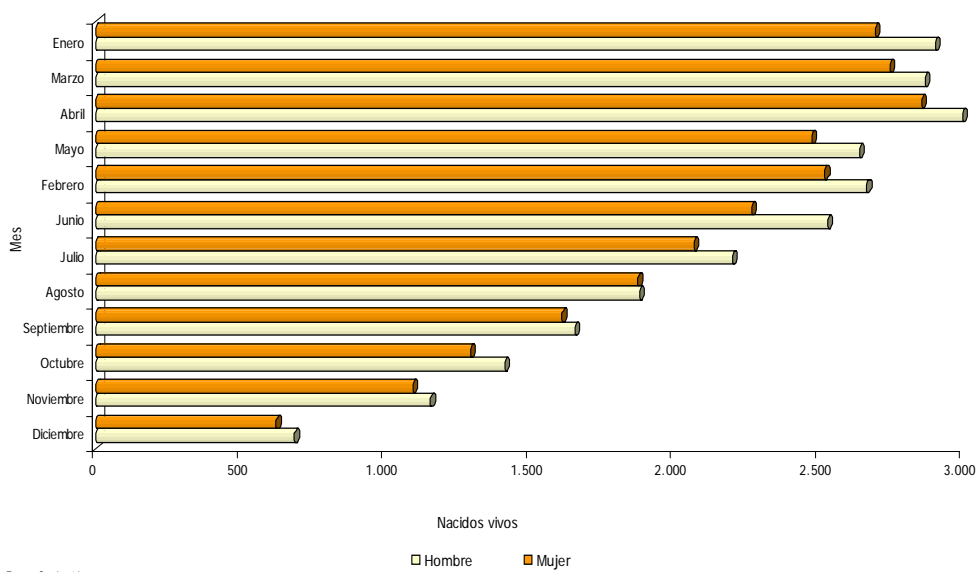


**CUADRO 1.8** ...Continuación

DEPARTAMENTO DE RESIDENCIA DE LA MADRE Y SEXO DEL NACIDO VIVO	TOTAL	MES DE OCURRENCIA												IGNORADO
		ENERO	FEBRERO	MARZO	ABRIL	MAYO	JUNIO	JULIO	AGOSTO	SETIEMBRE	OCTUBRE	NOVIEMBRE	DICIEMBRE	
<b>PRESIDENTE HAYES</b>	<b>482</b>	<b>72</b>	<b>57</b>	<b>61</b>	<b>70</b>	<b>44</b>	<b>47</b>	<b>34</b>	<b>28</b>	<b>29</b>	<b>17</b>	<b>12</b>	<b>11</b>	-
MASCULINO	244	34	31	33	41	21	22	17	16	11	8	5	5	-
FEMENINO	238	38	26	28	29	23	25	17	12	18	9	7	6	-
<b>BOQUERÓN</b>	<b>390</b>	<b>39</b>	<b>32</b>	<b>42</b>	<b>38</b>	<b>51</b>	<b>30</b>	<b>33</b>	<b>34</b>	<b>25</b>	<b>27</b>	<b>26</b>	<b>11</b>	<b>2</b>
MASCULINO	186	16	14	22	18	21	13	18	16	14	15	14	5	-
FEMENINO	204	23	18	20	20	30	17	15	18	11	12	12	6	2
<b>ALTOPARAGUAY</b>	<b>40</b>	<b>3</b>	<b>7</b>	<b>6</b>	<b>4</b>	<b>5</b>	<b>4</b>	<b>3</b>	<b>3</b>	<b>3</b>	<b>1</b>	-	<b>1</b>	-
MASCULINO	22	2	4	2	2	3	4	2	2	-	-	-	1	-
FEMENINO	18	1	3	4	2	2	-	1	1	3	1	-	-	-
<b>EXTERIOR</b>	<b>4</b>	-	-	-	-	-	<b>1</b>	-	-	<b>1</b>	-	<b>1</b>	<b>1</b>	-
MASCULINO	1	-	-	-	-	-	-	-	-	-	-	-	1	-
FEMENINO	3	-	-	-	-	-	1	-	-	1	-	1	-	-
<b>NO INFORMADO</b>	<b>654</b>	<b>67</b>	<b>78</b>	<b>100</b>	<b>102</b>	<b>98</b>	<b>46</b>	<b>31</b>	<b>29</b>	<b>27</b>	<b>24</b>	<b>33</b>	<b>14</b>	<b>5</b>
MASCULINO	345	31	38	60	53	54	25	17	17	15	14	14	5	2
FEMENINO	309	36	40	40	49	44	21	14	12	12	10	19	9	3

Fuente: Dirección General del Registro del Estado Civil. Ministerio de Justicia y Trabajo

Nacidos vivos por mes de ocurrencia y sexo.  
Año 2007



Fuente: Cuadro 1.8

**CUADRO 1.9** NACIDOS VIVOS POR FILIACIÓN, SEGÚN DEPARTAMENTO Y DISTRITO DE RESIDENCIA DE LA MADRE. AÑO 2007

DEPARTAMENTO Y DISTRITO DE RESIDENCIA DE LA MADRE	TOTAL	FILIACIÓN		IGNORADO
		MATRIMONIAL	EXTRA MATRIMONIAL	
<b>TOTAL PAÍS</b>	<b>49.879</b>	<b>19.961</b>	<b>29.421</b>	<b>497</b>
<b>ASUNCIÓN</b>	<b>6.572</b>	<b>2.887</b>	<b>3.577</b>	<b>108</b>
<b>CONCEPCIÓN</b>	<b>1.221</b>	<b>421</b>	<b>785</b>	<b>15</b>
CONCEPCIÓN	790	263	513	14
BELÉN	90	33	57	-
HORQUETA	28	12	16	-
LORETO	89	43	46	-
SAN CARLOS	2	2	-	-
SAN LÁZARO	53	18	35	-
YBY YAÚ	168	49	118	1
DISTRITO NO INFORMADO	1	1	-	-
<b>SAN PEDRO</b>	<b>2.343</b>	<b>962</b>	<b>1.377</b>	<b>4</b>
SAN PEDRO	306	93	212	1
ANTEQUERA	55	5	49	1
CHORÉ	158	111	47	-
GENERAL ELIZARDO AQUINO	127	53	74	-
ITACURUBÍ DEL ROSARIO	92	34	58	-
LIMA	74	23	50	1
NUEVA GERMANIA	35	11	24	-
SAN ESTANISLAO	417	163	254	-
SAN PABLO	30	5	25	-
TACUATÍ	78	37	40	1
UNIÓN	48	14	34	-
25 DE DICIEMBRE	54	21	33	-
VILLA DEL ROSARIO	74	29	45	-
GENERAL ISIDORO RESQUÍN	100	45	55	-
YATAITY DEL NORTE	110	51	59	-
GUAYAIBÍ	251	114	137	-
CAPIIBARY	120	40	80	-
SANTA ROSA DEL AGUARAY	214	113	101	-
<b>CORDILLERA</b>	<b>2.064</b>	<b>641</b>	<b>1.418</b>	<b>5</b>
CAACUPÉ	373	119	254	-
ALTOS	120	31	89	-
ARROYOS Y ESTEROS	187	56	130	1
ATYRÁ	164	59	105	-
CARAGUATAY	72	25	47	-
EMBOSCADA	130	32	98	-
EUSEBIO AYALA	178	60	116	2
ISLA PUCÚ	47	9	38	-
ITACURUBÍ DE LA CORDILLERA	92	33	59	-
JUAN DE MENA	5	3	2	-
LOMA GRANDE	31	13	18	-
MBOCAYATY DEL YHAGUY	27	9	18	-
NUEVA COLOMBIA	29	4	25	-
PIRIBEBUY	200	73	127	-
PRIMERO DE MARZO	15	3	12	-
SAN BERNARDINO	104	27	75	2
SAN JOSÉ OBRERO	18	6	12	-
SANTA ELENA	31	10	21	-
TOBATÍ	196	53	143	-
VALENZUELA	45	16	29	-

(Continúa...)

**CUADRO 1.9** ...Continuación

DEPARTAMENTO Y DISTRITO DE RESIDENCIA DE LA MADRE	TOTAL	FILIACIÓN		IGNORADO
		MATRIMONIAL	EXTRA MATRIMONIAL	
<b>GUAIRÁ</b>	<b>1.717</b>	<b>858</b>	<b>853</b>	<b>6</b>
VILLARRICA	624	289	330	5
BORJA	70	28	42	-
CAPITÁN MAURICIO J. TROCHE	81	40	41	-
CORONEL MARTÍNEZ	66	38	28	-
DOCTOR BOTTRELL	16	4	12	-
FÉLIX PÉREZ CARDOZO	26	12	14	-
GENERAL EUGENIO A. GARAY	74	37	37	-
INDEPENDENCIA	205	123	82	-
ITAPÉ	47	28	19	-
ITURBE	125	60	65	-
JOSÉ FASSARDI	63	35	28	-
MBOCAYATY	62	27	35	-
NATALICIO TALAVERA	33	18	15	-
ÑUMÍ	28	9	19	-
PASO YOBAI	120	73	47	-
SAN SALVADOR	34	14	20	-
YATAITY	43	23	19	1
<b>CAAGUAZÚ</b>	<b>4.347</b>	<b>2.044</b>	<b>2.290</b>	<b>13</b>
CORONEL OVIEDO	1.051	447	600	4
CAAGUAZÚ	1.068	422	641	5
CARAYAÓ	105	41	64	-
DOCTOR CECILIO BÁEZ	60	24	36	-
DOCTOR J. EULOGIO ESTIGARRIBIA	359	237	121	1
DOCTOR JUAN MANUEL FRUTOS	243	142	100	1
JOSÉ DOMINGO OCAMPOS	61	37	24	-
LA PASTORA	4	2	2	-
MCAL. FRANCISCO SOLANO LÓPEZ	39	19	20	-
NUEVA LONDRES	5	2	3	-
RAÚL ARSENIO OVIEDO	207	113	94	-
REPATRIACIÓN	234	117	117	-
R.I. 3 CORRALES	55	44	10	1
SAN JOAQUÍN	109	47	61	1
SAN JOSÉ DE LOS ARROYOS	182	82	100	-
SANTA ROSA DEL MBUTUY	134	52	82	-
SIMÓN BOLÍVAR	45	17	28	-
VAQUERÍA	145	71	74	-
YHÚ	155	73	82	-
3 DE FEBRERO	86	55	31	-
<b>CAAZAPÁ</b>	<b>1.096</b>	<b>513</b>	<b>581</b>	<b>2</b>
CAAZAPÁ	201	87	114	-
ABAÍ	188	104	83	1
BUENA VISTA	62	32	30	-
DOCTOR MOISÉS BERTONI	56	23	33	-
GENERAL HIGINIO MORÍNIGO	21	9	11	1
MACIEL	27	11	16	-
SAN JUAN NEPOMUCENO	262	127	135	-
TAVAI	88	37	51	-
YEGROS	57	20	37	-
YUTY	134	63	71	-

(Continúa...)

**CUADRO 1.9** ...Continuación

DEPARTAMENTO Y DISTRITO DE RESIDENCIA DE LA MADRE	TOTAL	FILIACIÓN		IGNORADO
		MATRIMONIAL	EXTRA MATRIMONIAL	
<b>ITAPÚA</b>	<b>3.189</b>	<b>1.383</b>	<b>1.730</b>	<b>76</b>
ENCARNACIÓN	1.233	634	595	4
ALTO VERÁ	9	2	7	-
BELLA VISTA	94	37	50	7
CAMBYRETÁ	205	63	142	-
CAPITÁN MEZA	14	7	7	-
CAPITÁN MIRANDA	68	16	52	-
CARLOS ANTONIO LÓPEZ	89	32	57	-
CARMEN DEL PARANÁ	55	21	34	-
CORONEL BOGADO	110	41	68	1
EDELIRA	176	60	116	-
FRAM	60	36	24	-
GENERAL ARTIGAS	52	30	21	1
GENERAL DELGADO	29	11	18	-
HOHENAU	79	35	43	1
ITAPÚA POTY	96	47	49	-
JESÚS	33	-	-	33
LA PAZ	31	13	18	-
LEANDRO OVIEDO	14	4	10	-
MAYOROTAÑO	35	1	6	28
NATALIO	95	25	70	-
NUEVA ALBORADA	30	11	19	-
OBLIGADO	88	33	55	-
PIRAPÓ	7	3	4	-
SAN COSME Y DAMIÁN	38	14	24	-
SAN JUAN DEL PARANÁ	26	9	17	-
SAN PEDRO DEL PARANÁ	92	29	63	-
SAN RAFAEL DEL PARANÁ	120	73	47	-
TOMÁS ROMERO PEREIRA	92	38	53	1
TRINIDAD	9	3	6	-
YATYTAY	108	53	55	-
DISTRITO NO INFORMADO	2	2	-	-
<b>MISIONES</b>	<b>814</b>	<b>298</b>	<b>508</b>	<b>8</b>
SAN JUAN BAUTISTA	195	70	122	3
AYOLAS	123	97	26	-
SAN IGNACIO	247	77	169	1
SAN MIGUEL	19	7	12	-
SAN PATRICIO	5	2	3	-
SANTA MARÍA	47	14	31	2
SANTA ROSA	121	12	109	-
SANTIAGO	21	7	14	-
VILLA FLORIDA	22	6	14	2
YABEBYRY	10	5	5	-
DISTRITO NO INFORMADO	4	1	3	-
<b>PARAGUARÍ</b>	<b>1.703</b>	<b>579</b>	<b>1.119</b>	<b>5</b>
PARAGUARÍ	161	66	95	-
ACAHA Y	112	34	78	-
CAAPUCÚ	59	12	47	-
CABALLERO	49	11	38	-
CARAPEGUÁ	234	85	145	4
ESCOBAR	31	10	21	-
LA COLMENA	56	30	26	-
MBUYAPEY	108	22	86	-
PIRAYÚ	84	34	50	-
QUIINDY	114	65	48	1
QUYQUYHÓ	60	12	48	-

(Continúa...)

**CUADRO 1.9** ...Continuación

DEPARTAMENTO Y DISTRITO DE RESIDENCIA DE LA MADRE	TOTAL	FILIACIÓN		IGNORADO
		MATRIMONIAL	EXTRA MATRIMONIAL	
SAN ROQUE G. DE SANTA CRUZ	68	20	48	-
SAPUCAI	53	18	35	-
TEBICUARYMÍ	29	6	23	-
YAGUARÓN	252	62	190	-
YBYCÚÍ	184	79	105	-
YBYTYMÍ	49	13	36	-
<b>ALTOPARANÁ</b>	<b>4.926</b>	<b>1.994</b>	<b>2.915</b>	<b>17</b>
CIUDAD DEL ESTE	2.301	925	1.366	10
DOCTOR JUAN L. MALLORQUÍN	164	82	82	-
DOMINGO MARTÍNEZ DE IRALA		11	13	-
HERNANDARIAS	637	197	436	4
IRUÑA	24	17	7	-
ITAQUYRY	92	23	68	1
JUAN E. O'LEARY	117	58	59	-
LOS CEDRALES	28	14	14	-
MBARACAYÚ	49	22	27	-
MINGA GUAZÚ	416	179	235	2
MINGA PORÁ	60	18	42	-
NARANJAL	104	63	41	-
ÑACUNDAY	11	7	4	-
PRESIDENTE FRANCO	431	164	267	-
SAN CRISTÓBAL	27	15	12	-
SANTA RITA	223	114	109	-
SANTA ROSA DEL MONDAY	82	37	45	-
SAN ALBERTO	79	30	49	-
YGUAZÚ	56	18	38	-
DISTRITO NO INFORMADO	1	-	1	-
<b>CENTRAL</b>	<b>16.140</b>	<b>5.821</b>	<b>10.165</b>	<b>154</b>
AREGUÁ	512	222	279	11
CAPIATÁ	1.805	573	1.225	7
FERNANDO DE LA MORA	1.468	620	837	11
GUARAMBARÉ	219	61	157	1
ITÁ	148	48	100	-
ITAUGUÁ	721	228	484	9
J. AUGUSTO SALDÍVAR	336	91	244	1
LAMBARÉ	893	466	425	2
LIMPIO	1.062	354	701	7
LUQUE	2.268	813	1.390	65
MARIANO ROQUE ALONSO	1.012	440	568	4
NUEVA ITALIA	81	28	53	-
ÑEMBY	997	304	688	5
SAN ANTONIO	356	144	209	3
SAN LORENZO	2.827	965	1.840	22
VILLA ELISA	616	197	414	5
VILLETA	239	101	137	1
YPACARAÍ	220	79	141	-
YPANÉ	360	87	273	-
<b>ÑEEMBUCÚ</b>	<b>512</b>	<b>204</b>	<b>306</b>	<b>2</b>
PILAR	338	150	187	1
ALBERDI	4	-	4	-
CERRITO	22	6	16	-
DESMOCHADOS	7	2	4	1
GENERAL JOSE EDUVIGIS DIAZ	17	9	8	-
HUMAITÁ	21	7	14	-
LAURELES	7	3	4	-

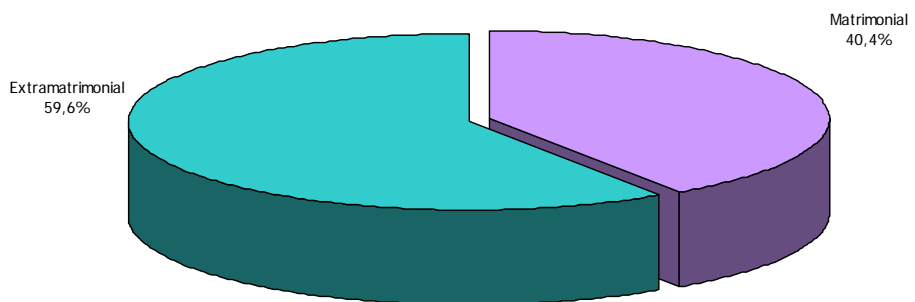
(Continúa...)

**CUADRO 1.9** ...Continuación

DEPARTAMENTO Y DISTRITO DE RESIDENCIA DE LA MADRE	TOTAL	FILIACIÓN		IGNORADO
		MATRIMONIAL	EXTRA MATRIMONIAL	
MAYOR JOSÉ D. MARTÍNEZ	18	2	16	-
PASO DE PATRIA	11	1	10	-
SAN JUAN B. DE ÑEMBUCÚ	31	14	17	-
TACUARAS	12	2	10	-
VILLA FRANCA	10	5	5	-
VILLA OLIVA	14	3	11	-
<b>AMAMBAY</b>	<b>778</b>	<b>264</b>	<b>475</b>	<b>39</b>
PEDRO JUAN CABALLERO	720	257	426	37
BELLA VISTA	13	3	10	-
CAPITÁN BADO	44	3	39	2
DISTRITO NO INFORMADO	1	1	-	-
<b>CANINDEYÚ</b>	<b>887</b>	<b>331</b>	<b>549</b>	<b>7</b>
SALTO DEL GUAIRÁ	139	41	98	-
CORPUS CHRISTI	69	21	48	-
CURUGUATY	290	120	166	4
GENERAL FRANCISCO C. ÁLVAREZ	51	17	34	-
ITANARÁ	10	2	8	-
KATUETÉ	44	26	18	-
LA PALOMA	46	21	24	1
NUEVA ESPERANZA	86	46	40	-
YGATIMÍ	122	33	87	2
YPEHÚ	28	3	25	-
DISTRITO NO INFORMADO	2	1	1	-
<b>PRESIDENTE HAYES</b>	<b>482</b>	<b>145</b>	<b>335</b>	<b>2</b>
BENJAMÍN ACEVAL	161	47	114	-
JOSÉ FALCÓN	2	1	1	-
POZO COLORADO	-	1	4	-
PUERTO PINASCO	3	1	2	-
VILLA HAYES	307	94	211	2
DISTRITO NO INFORMADO	4	1	3	-
<b>BOQUERÓN</b>	<b>390</b>	<b>277</b>	<b>104</b>	<b>9</b>
DOCTOR PEDRO P PEÑA	3	1	2	-
GENERAL EUGENIO A GARAY	1	-	1	-
MARISCAL ESTIGARRIBIA	386	276	101	9
<b>ALTOPARAGUAY</b>	<b>40</b>	<b>16</b>	<b>24</b>	<b>-</b>
FUERTE OLIMPO	26	9	17	-
LA VICTORIA	12	7	5	-
DISTRITO NO INFORMADO	2	-	2	-
<b>EXTERIOR</b>	<b>4</b>	<b>1</b>	<b>3</b>	<b>-</b>
<b>NO INFORMADO</b>	<b>654</b>	<b>322</b>	<b>307</b>	<b>25</b>

Fuente: Dirección General del Registro del Estado Civil. Ministerio de Justicia y Trabajo

Nacido vivos por filiación.  
Año 2007



Fuente: Cuadro 1.9

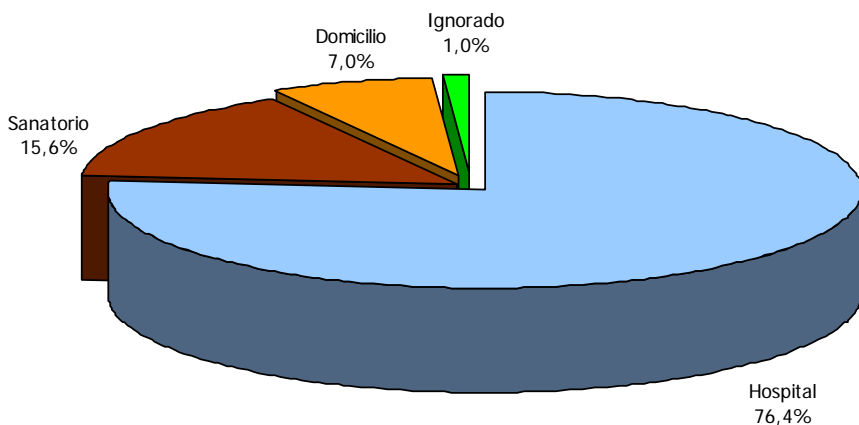


**CUADRO 1.10** NACIDOS VIVOS POR FILIACIÓN, SEGÚN LUGAR DE OCURRENCIA. AÑO 2007

LUGAR DE OCURRENCIA	TOTAL	FILIACIÓN		IGNORADO
		MATRIMONIAL	EXTRAMATRIMONIAL	
<b>TOTAL</b>	<b>49.879</b>	<b>19.961</b>	<b>29.421</b>	<b>497</b>
HOSPITAL	38.084	14.086	23.734	264
SANATORIO	7.790	4.671	3.030	89
DOMICILIO	3.499	1.058	2.417	24
IGNORADO	506	146	240	120

Fuente: Dirección General del Registro del Estado Civil. Ministerio de Justicia y Trabajo

Nacido vivos por lugar de ocurrencia  
Año 2007



Fuente: Cuadro 1.10