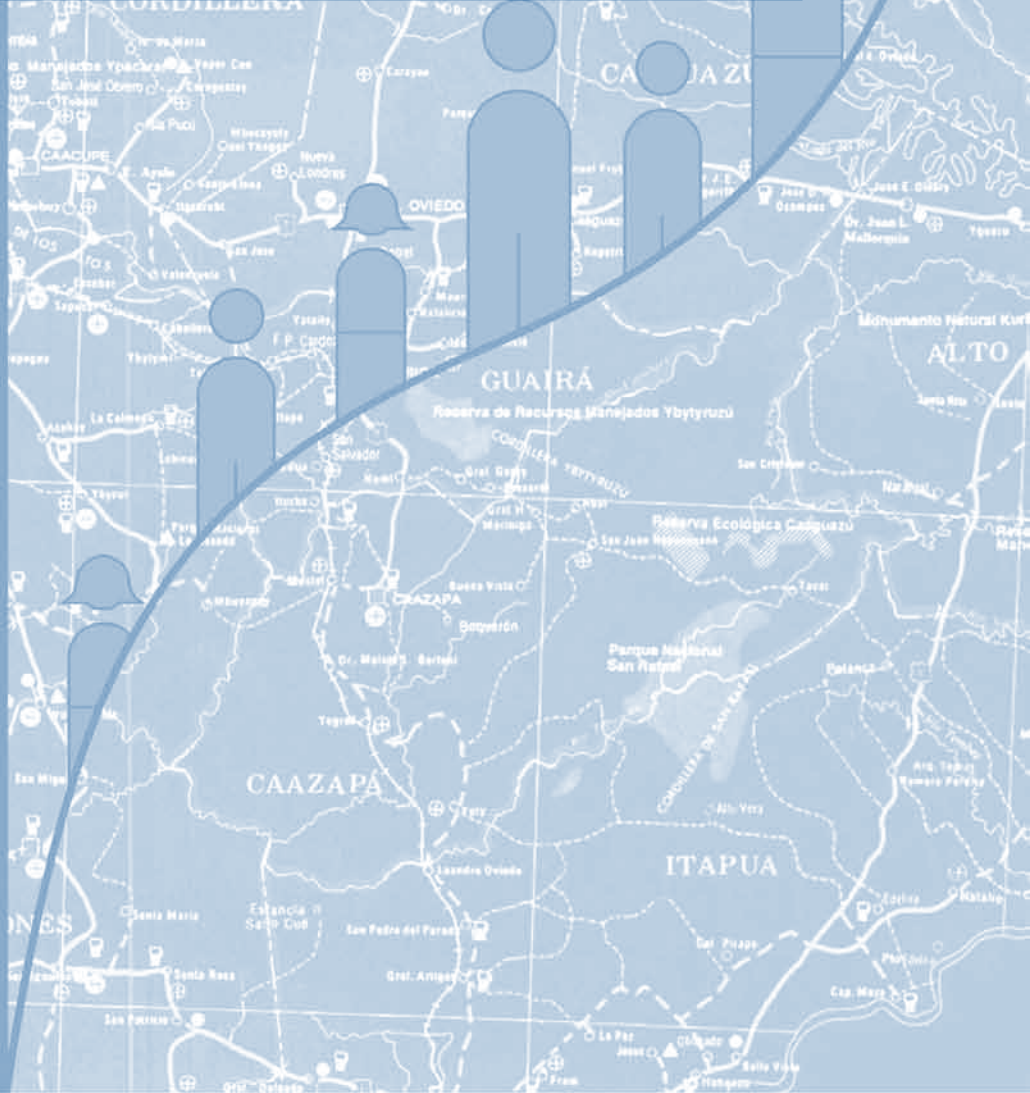




NACIMIENTOS



CUADRO 1.1 NACIDOS VIVOS INSCRIPTOS EN EL AÑO DE REFERENCIA POR AÑO DE OCURRENCIA, SEGÚN DEPARTAMENTO DE RESIDENCIA DE LA MADRE. AÑO 2008

DEPARTAMENTO DE RESIDENCIA DE LA MADRE	TOTAL	AÑO O PERIODO DE OCURRENCIA											IGNORADO
		2008	2007	2006	2005	2004	2003	2002	2001	1996-2000	91-95	90-88	
TOTAL PAÍS	104.134	51.423	19.515	7.498	4.939	3.961	3.724	3.511	1.874	4.691	2.273	572	153
ASUNCIÓN	9.872	7.202	1.291	336	258	179	185	146	55	145	37	3	35
CONCEPCIÓN	2.968	1.229	660	287	166	148	92	85	49	162	76	12	2
SAN PEDRO	6.273	2.053	1.468	692	472	328	289	274	146	340	176	27	8
CORDILLERA	4.280	2.092	1.030	337	187	156	126	113	69	113	47	7	3
GUAIRÁ	2.763	1.557	575	170	102	61	68	57	29	90	48	6	
CAAGUAZÚ	8.741	4.448	1.677	629	432	307	283	253	148	386	149	24	5
CAAZAPÁ	2.938	918	589	240	200	170	155	178	114	242	106	24	2
ITAPÚA	8.167	3.017	1.751	735	439	398	320	351	215	550	318	66	7
MISIONES	1.896	838	361	152	100	93	68	69	39	120	53	2	1
PARAGUARÍ	3.306	1.724	686	220	134	123	76	74	37	114	99	14	5
ALTO PARANÁ	11.613	4.424	2.499	1.124	647	563	594	517	263	621	289	61	11
CENTRAL	29.003	17.887	4.703	1.546	1.060	840	898	806	333	657	218	29	26
ÑEMBUCÚ	783	518	125	24	17	20	22	20	9	16	9	3	
AMAMBAY	3.038	952	635	279	175	141	136	123	91	276	156	70	4
CANINDEYÚ	3.585	953	682	338	253	203	192	195	113	372	211	71	2
PDTE. HAYES	1.363	549	224	114	85	69	62	65	33	100	53	7	2
BOQUERÓN	984	370	131	62	50	43	36	43	34	130	71	13	1
ALTO PARAGUAY	76	17	12	8	3	6	5	5	4	10	4	2	
EXTERIOR	18	8	1	2	2	1	2	2	1	1	1	-	
NO INFORMADO	2.467	667	415	205	157	112	115	135	93	246	152	131	39

Fuente: Dirección General del Registro del Estado Civil. Ministerio de Justicia y Trabajo

CUADRO 1.2 NACIDOS VIVOS POR MES DE OCURRENCIA, SEGÚN DEPARTAMENTO Y DISTRITO DE RESIDENCIA DE LA MADRE. AÑO 2008

DEPARTAMENTO Y DISTRITO DE RESIDENCIA DE LA MADRE	TOTAL	MES DE OCURRENCIA												IGNORADO
		ENERO	FEBRERO	MARZO	ABRIL	MAYO	JUNIO	JULIO	AGOSTO	SEPTIEMBRE	OCTUBRE	NOVIEMBRE	DICIEMBRE	
TOTAL PAÍS	51.423	5.424	5.601	6.009	5.400	5.443	4.629	4.317	4.021	3.581	3.050	2.372	1.471	105
ASUNCIÓN	7.202	672	639	744	716	678	642	599	635	588	510	456	313	10
CONCEPCIÓN	1.229	118	142	172	140	134	111	104	98	75	60	51	22	2
CONCEPCIÓN	794	67	90	117	90	78	71	63	74	45	42	38	17	2
BELÉN	109	15	11	12	8	13	12	13	6	7	5	7	-	-
HORQUETA	32	-	2	5	8	4	1	3	2	4	2	1	-	-
LORETO	140	13	18	15	22	20	16	11	4	12	5	1	3	-
SAN LÁZARO	2	1	-	1	-	-	-	-	-	-	-	-	-	-
YBY YAU	151	22	21	22	12	19	11	13	12	7	6	4	2	-
DISTRITO NO INFORMADO	1	-	-	-	-	-	-	1	-	-	-	-	-	-
SAN PEDRO	2.053	249	283	297	247	243	191	161	142	95	75	47	23	-
SAN PEDRO	281	42	43	47	25	39	30	19	22	8	2	2	2	-
ANTEQUERA	23	5	4	6	3	1	3	-	1	-	-	-	-	-
CAPIBARY	32	4	6	3	1	1	6	2	2	3	2	2	-	-
CHORE	138	15	22	18	25	16	9	11	10	5	4	2	1	-
GENERAL ELIZARDO AQUINO	112	15	16	19	16	18	8	7	5	2	2	3	1	-
GENERAL ISIDORO RESQUÍN	94	9	17	14	8	12	6	10	7	10	1	-	-	-
GUAYAIBÍ	190	22	28	28	27	24	18	21	7	6	7	2	-	-
ITACURUBÍ DEL ROSARIO	77	7	12	14	6	12	6	7	5	2	4	1	1	-
LIMA	38	17	4	7	6	1	2	1	-	-	-	-	-	-
NUOVA GERMANIA	43	8	4	7	2	6	7	4	4	1	-	-	-	-
SAN ESTANISLAO	470	53	61	55	56	46	39	39	37	30	27	17	10	-
SAN PABLO	2	-	-	-	1	-	-	-	-	-	-	-	1	-
SANTA ROSA DEL AGUARY	230	16	21	29	30	37	27	21	17	12	10	9	1	-
TACUATÍ	87	8	15	18	15	9	6	5	2	3	3	3	3	-
UNIÓN	56	6	6	4	7	4	4	2	6	4	6	5	2	-
VILLA DEL ROSARIO	26	2	6	3	2	4	4	2	1	1	1	1	-	-
YATAITY DEL NORTE	111	13	14	13	14	11	11	7	13	6	5	4	-	-
25 DE DICIEMBRE	43	7	4	12	3	2	5	3	3	2	1	-	1	-

(Continúa...)

CUADRO 1.2 ... Continuación

DEPARTAMENTO Y DISTRITO DE RESIDENCIA DE LA MADRE	TOTAL	MES DE OCURRENCIA												IGNORADO
		ENERO	FEBRERO	MARZO	ABRIL	MAYO	JUNIO	JULIO	AGOSTO	SETIEMBRE	OCTUBRE	NOVIEMBRE	DICIEMBRE	
CORDILLERA	2.092	231	230	239	216	252	224	172	162	137	94	86	41	8
CAACUPÉ	478	62	45	54	54	57	59	36	37	38	13	18	4	1
ALTOS	112	9	16	20	9	14	16	9	4	4	4	6	1	-
ARROYOS Y ESTEROS	199	27	17	22	19	26	20	12	22	7	10	12	2	3
ATYRÁ	147	18	11	11	12	22	13	11	12	12	10	7	8	-
CARAGUATAY	76	17	8	13	11	9	5	1	4	3	2	3	2	-
EMBOSCADA	139	15	16	13	16	14	15	12	12	6	5	9	6	-
EUSEBIO AYALA	105	4	12	16	14	11	5	6	14	10	6	4	3	-
ISLA PUCU	49	4	5	3	5	8	6	5	4	2	6	1	-	-
ITACURUBÍ DE LA CORDILLERA	100	9	9	7	16	11	11	7	6	7	7	5	4	1
JUAN DE MENA	2	1	-	-	-	-	-	-	-	-	-	-	-	-
LOMA GRANDE	23	3	2	3	1	1	4	4	1	3	-	1	-	-
NUEVA COLOMBIA	33	3	6	4	1	3	6	2	3	2	2	1	-	-
PIRIBEBUY	209	19	28	25	13	27	22	21	20	17	11	3	1	2
PRIMERO DE MARZO	5	-	-	-	-	2	1	-	-	1	1	-	-	-
SAN BERNARDINO	102	9	14	13	8	7	7	9	8	9	5	8	5	-
SAN JOSÉ OBRERO	18	1	3	6	3	2	-	2	-	-	-	-	-	1
SANTA ELENA	38	2	3	5	4	7	4	6	1	2	3	1	-	-
TOBATÍ	214	27	27	16	30	25	23	23	12	11	9	7	4	-
VALENZUELA	42	1	8	7	-	6	6	6	2	3	2	-	1	-
DISTRITO NO INFORMADO	1	-	-	1	-	-	-	-	-	-	-	-	-	-
GUAIRÁ	1.557	144	167	209	148	149	124	155	112	110	97	87	48	7
VILLARRICA	670	48	70	91	69	66	58	62	48	47	41	47	18	5
BORJA	72	9	3	14	6	6	7	10	4	5	2	2	3	1
CAPITÁN MAURICIO J. TROCHE	89	6	12	14	5	7	3	10	10	4	8	4	6	-
CORONEL MARTINEZ	70	11	7	5	6	7	3	9	6	7	5	3	-	1
DOCTOR BOTTRELL	9	2	-	1	1	2	-	2	-	-	-	1	-	-
FELIX PEREZ CARDOZO	45	5	3	4	7	4	2	2	5	1	2	1	3	-
GENERAL EUGENIO A. GARAY	74	8	8	11	12	5	7	5	4	5	4	4	1	-
INDEPENDENCIA	99	16	19	10	7	10	5	10	6	5	8	3	-	-
ITAPE	38	5	3	4	2	4	4	4	4	2	4	1	3	-
ITURBE	107	9	11	10	5	13	14	10	4	13	8	5	5	-
JOSÉ FASSARDI	34	3	5	7	3	4	2	4	1	4	-	1	-	-

(Continúa...)

CUADRO 1.2 ...Continuación

DEPARTAMENTO Y DISTRITO DE RESIDENCIA DE LA MADRE	TOTAL	MES DE OCURRENCIA												IGNORADO			
		ENERO	FEBRERO	MARZO	ABRIL	MAYO	JUNIO	JULIO	AGOSTO	SEPTIEMBRE	OCTUBRE	NOVIEMBRE	DICIEMBRE				
MBOCAYATY	13	-	4	3	1	-	1	-	2	-	2	-	-	-	-	-	-
NATALICIO TALAVERA	54	7	8	6	3	5	4	7	3	3	4	1	3	-	-	-	-
ÑUMÍ	15	1	-	7	2	-	-	-	1	-	2	2	-	-	-	-	-
PASO YOBAI	96	11	5	13	9	11	8	7	10	7	4	7	4	-	-	-	-
SAN SALVADOR	30	2	7	5	3	1	2	3	1	3	2	-	1	-	-	-	-
YATAITY	42	1	2	4	7	4	6	4	3	4	1	5	1	-	-	-	-
CAAGUAZÚ	4.448	486	509	506	491	475	382	355	304	296	289	224	124	7	7	7	7
CORONEL OVIEDO	1.208	132	127	129	144	129	107	111	82	82	75	54	35	1	1	1	1
CAAGUAZÚ	1.037	103	111	112	119	102	91	65	74	83	77	74	25	1	1	1	1
CARAYAO	90	14	9	19	9	11	16	3	-	4	4	-	1	-	-	-	-
DOCTOR CECILIO BÁEZ	59	10	9	2	5	4	6	8	6	-	5	2	2	-	-	-	-
DOCTOR J. EULOGIO ESTIGARRIBIA	330	45	44	30	33	27	29	27	23	25	21	18	8	-	-	-	-
DOCTOR JUAN MANUEL FRUTOS	279	20	33	30	23	35	17	17	23	16	24	23	17	1	1	1	1
JOSÉ DOMINGO OCAMPOS	64	13	8	12	8	7	5	5	4	1	-	1	-	-	-	-	-
LA PASTORA	20	3	1	2	3	3	2	2	1	1	1	-	-	1	1	1	1
MCAL. FRANCISCO SOLANO LÓPEZ	40	5	5	6	9	6	1	3	1	1	2	1	-	1	1	1	1
NUOVA LONDRES	2	-	-	-	-	-	-	-	-	-	1	-	-	-	-	-	-
RAÚL ARSENIO OVIEDO	210	21	32	31	26	25	8	14	16	9	15	4	7	2	2	2	2
REPATRIACIÓN	225	16	17	30	17	23	23	25	21	20	13	11	9	-	-	-	-
R.I. 3 CORRALES	29	2	4	6	5	6	4	1	-	-	1	-	-	-	-	-	-
SAN JOAQUÍN	135	9	16	9	6	14	13	17	10	15	13	9	4	-	-	-	-
SAN JOSÉ DE LOS ARROYOS	150	24	16	18	20	17	8	9	9	7	9	6	7	-	-	-	-
SANTA ROSA DEL MBUTUY	100	12	20	15	9	13	10	10	4	3	1	3	-	-	-	-	-
SIMÓN BOLÍVAR	48	5	6	8	6	5	3	4	3	2	2	2	2	-	-	-	-
VAQUERÍA	93	8	9	14	6	12	11	8	9	7	6	2	1	-	-	-	-
YHÚ	258	33	34	26	33	29	21	21	17	13	13	12	6	-	-	-	-
3 DE FEBRERO	71	11	8	7	10	7	7	5	1	7	6	2	-	-	-	-	-
CAAZAPÁ	918	114	106	124	106	91	93	70	79	48	33	39	11	4	4	4	4
CAAZAPÁ	183	22	17	24	17	21	13	20	15	12	8	9	4	1	1	1	1
ABAÍ	149	15	20	25	17	15	12	13	14	4	3	7	3	1	1	1	1
BUENA VISTA	53	6	8	7	7	5	3	3	3	6	3	1	1	-	-	-	-
DOCTOR MOISÉS BERTONI	54	3	2	3	10	7	8	5	10	3	1	2	-	-	-	-	-

(Continúa...)

CUADRO 1.2 ...Continuación

DEPARTAMENTO Y DISTRITO DE RESIDENCIA DE LA MADRE	TOTAL	MES DE OCURRENCIA												IGNORADO			
		ENERO	FEBRERO	MARZO	ABRIL	MAYO	JUNIO	JULIO	AGOSTO	SETIEMBRE	OCTUBRE	NOVIEMBRE	DICIEMBRE				
GENERAL HIGINIO MORÍNIGO	31	1	3	6	1	6	3	1	7	1	1	1	1	1	1	-	-
MACIEL	16	1	2	2	3	2	1	-	-	1	1	1	1	3	-	-	-
SAN JUAN NEPOMUCENO	196	28	21	23	26	15	28	14	13	12	8	5	3	5	3	-	-
TAVAI	63	10	14	13	5	4	10	2	1	1	1	1	1	-	-	2	-
YEGROS	10	4	3	1	-	-	-	-	-	-	-	-	-	-	-	-	-
YUTY	162	24	16	20	20	16	14	12	16	7	6	11	-	-	-	-	-
DISTRITO NO INFORMADO	1	-	-	-	-	-	-	-	-	1	-	-	-	-	-	-	-
ITAPÚA	3.017	337	354	389	325	338	302	243	246	201	125	64	88	64	88	5	5
ENCARNACIÓN	1.123	102	116	129	112	120	114	103	101	89	56	32	49	-	-	-	-
ALTO VERA	7	1	1	1	1	-	3	-	1	1	-	-	-	-	-	-	-
BELLA VISTA	74	8	9	9	10	13	3	3	7	7	3	2	-	-	-	-	-
CAMBYPRETÁ	257	26	22	33	18	26	29	24	28	15	14	5	16	5	1	1	1
CAPITÁN MEZA	53	9	4	2	6	8	3	7	2	6	3	1	2	1	2	-	-
CAPITÁN MIRANDA	83	9	13	10	9	9	8	7	9	2	1	1	5	1	1	-	-
CARLOS ANTONIO LÓPEZ	10	-	-	1	2	1	1	-	3	-	-	-	1	-	1	-	-
CARMEN DEL PARANÁ	45	3	5	6	8	5	5	4	5	3	1	-	-	-	-	-	-
CORONEL BOGADO	102	16	8	14	14	16	8	9	12	4	1	-	-	-	-	-	-
EDELIRA	131	17	18	12	14	11	13	11	6	13	8	5	3	-	-	-	-
FRAM	53	7	6	4	10	5	6	4	4	4	2	1	3	-	-	-	-
GENERAL ARTIGAS	57	6	6	10	5	11	7	3	3	3	2	1	1	-	-	-	-
GENERAL DELGADO	27	1	4	5	5	2	3	1	3	2	1	-	-	-	-	-	-
HOHENAU	59	10	11	15	7	8	3	2	-	-	1	1	2	1	1	-	-
ITAPÚA POTY	56	6	12	8	14	3	6	3	1	-	1	1	-	1	1	-	-
JESÚS	16	2	4	2	2	1	3	1	-	1	-	-	-	-	-	-	-
LA PAZ	27	4	5	2	3	3	2	1	3	2	1	-	1	-	-	-	-
LEANDRO OVIEDO	13	2	2	2	1	1	1	1	1	-	-	-	-	-	-	-	-
MAYOR OTAÑO	63	8	8	11	6	14	8	1	4	2	-	-	-	-	-	1	-
NATALIO	108	8	17	16	15	15	13	10	5	5	1	1	1	1	1	-	-
NUEVAALBORADA	35	6	5	6	3	2	3	2	2	2	4	2	-	1	1	-	-
OBLIGADO	81	9	10	13	8	8	8	6	7	7	3	2	-	-	-	-	-
PIRAPÓ	10	1	-	1	2	2	2	1	-	1	-	-	-	-	-	-	-
SAN COSME Y DAMIÁN	54	9	6	6	4	1	9	4	3	5	3	2	1	2	1	1	1
SAN JUAN DEL PARANÁ	47	4	6	7	7	5	4	3	3	4	1	-	3	-	-	3	-

(Continúa...)

CUADRO 1.2 ... Continuación

DEPARTAMENTO Y DISTRITO DE RESIDENCIA DE LA MADRE	TOTAL	MES DE OCURRENCIA												IGNORADO
		ENERO	FEBRERO	MARZO	ABRIL	MAYO	JUNIO	JULIO	AGOSTO	SEPTIEMBRE	OCTUBRE	NOVIEMBRE	DICIEMBRE	
SAN PEDRO DEL PARANÁ	107	16	10	12	13	8	11	8	13	9	2	3	2	-
SAN RAFAEL DEL PARANÁ	110	16	15	15	14	12	11	9	7	4	6	1	-	-
TOMÁS ROMERO PEREIRA	107	20	23	23	3	6	3	6	9	5	7	1	1	-
TRINIDAD	23	5	2	2	2	2	3	2	-	-	1	1	-	-
YATYAY	78	7	6	10	7	20	9	6	4	5	3	1	-	-
DISTRITO NO INFORMADO	1	-	-	-	-	-	-	1	-	-	-	-	-	-
MISIONES	838	96	71	98	96	99	80	77	70	56	49	37	9	-
SAN JUAN BAUTISTA	126	26	14	10	19	16	11	15	13	-	1	-	1	-
AYOLAS	173	17	10	22	23	22	15	14	12	14	10	10	4	-
SAN IGNACIO	284	30	27	41	23	37	24	19	23	17	19	21	3	-
SAN MIGUEL	7	1	-	-	1	2	1	-	2	-	-	-	-	-
SAN PATRICIO	1	-	-	-	1	-	-	-	-	-	-	-	-	-
SANTA MARIA	51	3	4	3	4	11	6	5	4	8	2	1	-	-
SANTA ROSA	110	10	8	9	11	6	14	16	8	14	10	4	-	-
SANTIAGO	31	5	3	4	3	1	6	1	5	-	2	1	-	-
VILLA FLORIDA	20	2	2	3	3	2	-	3	1	1	3	-	1	-
YABEBYRY	32	2	2	5	8	1	3	4	3	2	2	-	-	-
DISTRITO NO INFORMADO	3	-	1	1	-	1	-	-	-	-	-	-	-	-
PARAGUARI	1.724	170	154	210	189	192	167	157	125	119	115	77	41	8
PARAGUARI	223	9	7	16	37	27	25	23	18	19	14	20	8	-
ACAHAY	107	14	9	18	7	7	8	8	11	8	7	7	3	-
CAAPUCÚ	73	2	9	12	3	12	11	6	6	2	7	3	-	-
CABALLERO	36	3	3	5	4	8	2	6	2	-	1	2	-	-
CARAPEGUÁ	276	35	33	30	28	29	18	17	24	20	24	10	7	1
ESCOBAR	29	3	1	4	3	2	1	4	2	4	3	1	1	-
LA COLMENA	51	3	4	1	4	6	8	10	6	5	4	-	-	-
MBUYAPEY	106	8	12	13	10	12	13	7	9	8	6	5	3	-
PIRAYU	130	18	13	18	12	14	8	12	8	8	8	5	2	4
QUIINDY	137	19	7	20	14	16	11	17	7	7	4	8	7	-
QUYGUYHÓ	51	8	2	4	5	4	5	6	5	4	5	3	-	-
SAN ROQUE G. DE SANTA CRUZ	59	8	5	7	11	5	5	5	5	4	3	1	-	-

(Continúa...)

CUADRO 1.2 ... Continuación

DEPARTAMENTO Y DISTRITO DE RESIDENCIA DE LA MADRE	TOTAL	MES DE OCURRENCIA												IGNORADO
		ENERO	FEBRERO	MARZO	ABRIL	MAYO	JUNIO	JULIO	AGOSTO	SEPTIEMBRE	OCTUBRE	NOVIEMBRE	DICIEMBRE	
SAPUCAI	57	2	7	4	5	9	4	8	3	4	6	3	2	-
TEBICUARYMÍ	32	3	4	4	5	5	7	1	1	-	1	1	-	-
YAGUARÓN	154	13	16	27	20	18	18	14	10	3	7	4	4	-
YBYCUIJ	163	20	15	23	18	12	17	12	7	17	14	4	2	2
YBYTYMI	40	2	7	4	3	6	6	1	1	6	1	-	2	1
ALTO PARANÁ	4.424	523	545	544	553	528	404	389	290	247	187	143	59	12
CIUDAD DEL ESTE	2.050	247	258	236	255	219	201	188	146	132	84	66	14	4
DOCTOR JUAN L. MALLORQUÍN	142	12	21	17	11	18	12	12	10	10	13	4	2	-
DOMINGO MARTÍNEZ DE IRALA	12	2	2	2	1	1	2	1	-	-	-	1	-	-
HERNANDARIAS	666	72	67	69	78	89	58	66	41	39	41	29	14	3
IRUÑA	20	2	3	2	-	3	1	2	1	1	2	2	3	-
ITAQUYRY	68	11	13	11	13	7	1	1	2	-	1	1	3	4
JUAN E. O'LEARY	103	3	12	19	12	16	10	9	6	6	5	4	1	-
LOS CEDRALES	33	5	5	7	2	8	3	1	1	1	-	-	1	-
MBARACAYÚ	17	-	3	1	1	4	2	2	1	2	-	-	1	-
MINGA GUAZÚ	405	58	55	42	61	47	27	26	30	23	17	14	5	-
MINGA PORÁ	44	2	11	9	8	5	7	2	-	-	-	-	-	-
NARANJAL	54	8	10	4	4	12	6	2	1	-	2	1	4	-
ÑACUNDAY	12	3	3	-	3	2	-	1	-	-	-	-	-	-
PRESIDENTE FRANCO	464	51	45	71	56	60	45	47	29	30	15	11	4	-
SAN CRISTÓBAL	17	2	1	5	1	1	2	1	3	1	-	-	-	-
SANTA RITA	170	25	22	24	18	22	10	19	14	1	6	6	3	-
SANTA ROSA DEL MONDAY	94	13	8	11	20	7	11	9	3	2	2	4	4	-
SAN ALBERTO	44	6	5	11	8	6	5	-	2	-	-	-	1	-
YGUAZÚ	8	1	-	3	1	1	1	-	-	-	1	-	-	-
DISTRITO NO INFORMADO	1	-	1	-	-	-	-	-	-	-	-	-	-	-
CENTRAL	17.887	1.797	1.926	1.994	1.745	1.822	1.586	1.498	1.453	1.341	1.209	887	600	29
AREGUÁ	614	56	64	63	66	71	41	49	57	46	40	35	24	2
CAPIATÁ	1.891	214	216	223	195	195	178	131	138	139	130	68	53	11
FERNANDO DE LA MORA	1.586	156	167	164	143	147	129	140	144	122	119	99	52	4
GUARAMBARÉ	248	28	33	29	27	22	13	15	23	23	16	10	8	1

(Continúa...)

CUADRO 1.2 ... Continuación

DEPARTAMENTO Y DISTRITO DE RESIDENCIA DE LA MADRE	TOTAL	MES DE OCURRENCIA												IGNORADO
		ENERO	FEBRERO	MARZO	ABRIL	MAYO	JUNIO	JULIO	AGOSTO	SEPTIEMBRE	OCTUBRE	NOVIEMBRE	DICIEMBRE	
ITÁ	178	21	26	27	10	17	13	18	14	5	14	10	3	-
ITAUGUÁ	779	75	77	96	71	73	76	61	63	60	59	42	26	-
J. AUGUSTO SALDÍVAR	410	34	53	63	37	39	35	23	35	33	23	21	12	2
LAMBARÉ	868	92	87	87	76	108	72	57	66	70	61	57	35	-
LIMPIO	1.229	122	121	131	132	129	106	104	103	84	91	64	42	-
LUQUE	2.854	250	284	294	265	271	248	253	243	227	195	187	133	4
MARIANO ROQUE ALONSO	1.087	112	97	118	102	115	100	90	106	83	80	46	37	1
NUEVA ITALIA	77	9	5	8	9	7	8	5	6	6	6	2	3	-
ÑEMBY	1.176	124	151	140	109	159	109	101	85	73	56	33	34	2
SAN ANTONIO	419	49	49	46	41	38	36	39	26	31	32	22	9	1
SAN LORENZO	2.815	284	330	337	294	247	278	251	203	218	182	114	76	1
VILLA ELISA	772	76	70	78	72	93	74	70	57	62	47	49	24	-
VILLETA	191	22	25	24	23	21	15	22	22	6	6	3	2	-
YPACARAÍ	252	28	33	22	26	25	23	31	19	15	15	8	7	-
YPANE	440	45	38	43	47	45	32	38	40	38	37	17	20	-
DISTRITO NO INFORMADO	1	-	-	1	-	-	-	-	-	-	-	-	-	-
ÑEEMBUCÚ	518	46	57	66	52	59	51	41	37	35	35	29	9	1
PILAR	367	22	36	51	34	43	37	28	29	28	27	23	8	1
ALBERDI	3	1	-	1	1	-	-	-	-	-	-	-	-	-
CERRITO	26	6	6	2	2	3	2	2	1	1	1	-	-	-
DESMOCHADOS	6	1	-	-	1	2	-	2	-	-	-	-	-	-
HUMAITÁ	19	4	3	-	3	1	1	2	-	1	2	1	1	-
LAURELES	20	4	4	2	2	2	2	1	2	1	1	1	-	-
MAYOR JOSÉ D. MARTÍNEZ	16	1	1	2	4	3	2	1	-	-	1	1	-	-
PASO DE PATRIA	3	2	-	-	-	-	-	-	-	-	1	-	-	-
SAN JUAN B. DE ÑEEMBUCÚ	29	4	1	5	2	4	7	1	2	2	1	1	-	-
TACUARAS	9	-	1	1	2	2	-	-	2	-	1	-	-	-
VILLALBÍN	1	-	1	-	-	-	-	-	-	-	-	-	-	-
VILLA OLIVA	19	1	4	2	1	1	-	4	1	2	1	2	-	-
AMAMBAY	952	124	105	132	114	97	79	96	75	58	36	21	12	3
PEDRO JUAN CABALLERO	903	111	93	120	107	94	77	96	75	58	36	21	12	3

(Continúa...)

CUADRO 1.2 ...Continuación

DEPARTAMENTO Y DISTRITO DE RESIDENCIA DE LA MADRE	TOTAL	MES DE OCURRENCIA												IGNORADO			
		ENERO	FEBRERO	MARZO	ABRIL	MAYO	JUNIO	JULIO	AGOSTO	SETIEMBRE	OCTUBRE	NOVIEMBRE	DICIEMBRE				
BELLA VISTA	2	-	1	1	-	-	-	-	-	-	-	-	-	-	-	-	-
CAPITÁN BADO	47	13	11	11	7	3	2	-	-	-	-	-	-	-	-	-	-
CANINDEYÚ	953	122	128	107	95	121	66	80	62	76	48	33	10	5			
SALTO DEL GUAIRÁ	202	22	29	20	10	30	15	19	14	20	11	10	-	2			
CORPUS CHRISTI	56	5	4	6	6	10	7	6	-	6	4	1	-	1			
CURUGUATY	367	60	46	44	45	34	21	23	25	28	19	13	7	2			
YGATIMI	63	10	13	11	12	10	2	2	2	-	-	1	-	-			
YPEHU	26	4	3	6	-	3	1	5	-	1	1	2	-	-			
GENERAL FRANCISCO C. ÁLVAREZ	72	5	11	7	6	13	4	7	5	7	5	1	1	-			
KATUETÉ	46	5	3	2	3	7	6	6	4	5	3	2	-	-			
LA PALOMA	24	1	1	2	2	3	2	6	3	2	1	1	-	-			
NUEVA ESPERANZA	93	10	17	9	11	11	8	5	8	7	4	2	1	-			
DISTRITO NO INFORMADO	4	-	1	-	-	-	-	1	1	-	-	-	1	-			
PRESIDENTE HAYES	549	55	53	64	58	62	51	43	40	36	32	30	23	2			
BENJAMÍN ACEVAL	185	21	19	18	19	18	17	18	11	12	15	11	6	-			
NANAWA (EX PUERTO ELSA)	6	-	2	1	1	-	2	-	-	-	-	-	-	-			
POZO COLORADO	9	-	-	-	3	2	2	1	1	-	-	-	-	-			
PUERTO PINASCO	16	3	1	2	3	5	1	-	-	1	-	-	-	-			
VILLA HAYES	323	30	30	43	32	36	28	24	26	23	16	16	17	2			
JOSE FALCON	8	1	-	-	-	1	-	-	2	-	1	3	-	-			
DISTRITO NO INFORMADO	2	-	1	-	-	-	1	-	-	-	-	-	-	-			
BOQUERÓN	370	39	41	34	47	32	21	26	32	19	29	30	20	-			
DOCTOR PEDRO P PEÑA	2	1	-	-	-	-	-	-	-	1	-	-	-	-			
GENERAL EUGENIO A GARAY	2	-	-	-	-	-	1	-	-	-	-	1	-	-			
MARISCAL ESTIGARRIBIA	365	38	40	34	47	32	21	25	32	18	29	29	20	-			
DISTRITO NO INFORMADO	1	-	1	-	-	-	-	-	-	-	-	-	-	-			

(Continúa...)

CUADRO 1.2 ... Continuación

DEPARTAMENTO Y DISTRITO DE RESIDENCIA DE LA MADRE	TOTAL	MES DE OCURENCIA												IGNORADO	
		ENERO	FEBRERO	MARZO	ABRIL	MAYO	JUNIO	JULIO	AGOSTO	SEPTIEMBRE	OCTUBRE	NOVIEMBRE	DICIEMBRE		
ALTO PARAGUAY	17	3	3	1	3	2	-	2	3	-	-	-	-	-	-
FUERTE OLIMPO	4	-	2	1	1	-	-	-	-	-	-	-	-	-	-
LA VICTORIA	12	3	1	-	2	2	-	2	2	-	-	-	-	-	-
DISTRITO NO INFORMADO	1	-	-	-	-	-	-	-	1	-	-	-	-	-	-
EXTERIOR	8	1	-	1	2	1	1	1	1	-	-	-	-	-	-
NO INFORMADO	667	97	88	78	57	68	54	48	55	44	27	31	18	2	

Fuente: Dirección General del Registro del Estado Civil, Ministerio de Justicia y Trabajo

CUADRO 1.3 NACIDOS VIVOS POR LUGAR DE OCURRENCIA Y SEXO, SEGÚN MES DE INSCRIPCIÓN. AÑO 2008

MES DE INSCRIPCIÓN	LUGAR DE OCURRENCIA Y SEXO												IGNORADO					
	TOTAL				HOSPITAL				SANATORIO				DOMICILIO				AMBOS SEXOS	
	AMBOS SEXOS	HOMBRES	MUJERS	TOTAL	AMBOS SEXOS	HOMBRES	MUJERS	TOTAL	AMBOS SEXOS	HOMBRES	MUJERS	TOTAL	AMBOS SEXOS	HOMBRES	MUJERS	TOTAL	HOMBRES	MUJERS
TOTAL PAÍS	51.423	26.447	24.976	40.008	20.639	19.369	19.369	7.826	4.005	3.821	2.667	1.359	1.308	922	444	478		
ENERO	1.810	943	867	1.460	769	691	691	303	150	153	39	21	18	8	3	5		
FEBRERO	2.840	1.453	1.387	2.254	1.149	1.105	1.105	486	255	231	85	42	43	15	7	8		
MARZO	3.512	1.815	1.697	2.740	1.426	1.314	1.314	622	308	314	125	68	57	25	13	12		
ABRIL	4.685	2.417	2.268	3.635	1.905	1.730	1.730	726	365	361	255	114	141	69	33	36		
MAYO	4.783	2.398	2.385	3.636	1.778	1.858	1.858	769	405	364	252	140	112	126	75	51		
JUNIO	4.535	2.365	2.170	3.512	1.836	1.676	1.676	695	361	334	248	129	119	80	39	41		
JULIO	5.468	2.874	2.594	4.237	2.225	2.012	2.012	796	415	381	367	200	167	68	34	34		
AGOSTO	5.052	2.588	2.464	3.902	2.032	1.870	1.870	762	367	395	281	141	140	107	48	59		
SEPTIEMBRE	5.175	2.685	2.490	3.933	2.067	1.866	1.866	771	399	372	318	149	169	153	70	83		
OCTUBRE	4.981	2.584	2.397	3.929	2.028	1.901	1.901	708	386	322	215	107	108	129	63	66		
NOVIEMBRE	4.147	2.081	2.066	3.239	1.638	1.601	1.601	577	292	285	224	108	116	107	43	64		
DICIEMBRE	4.435	2.244	2.191	3.531	1.786	1.745	1.745	611	302	309	258	140	118	35	16	19		

Fuente: Dirección General del Registro del Estado Civil. Ministerio de Justicia y Trabajo

CUADRO 1.4 NACIDOS VIVOS POR DEPARTAMENTO DE INSCRIPCIÓN, SEGÚN DEPARTAMENTO DE RESIDENCIA DE LA MADRE.
AÑO 2008

DEPARTAMENTO DE RESIDENCIA DE LA MADRE	TOTAL	DEPARTAMENTO DE INSCRIPCIÓN									
		ASUNCIÓN	CONCEPCIÓN	SAN PEDRO	CORDILLERA	GUAIRÁ	CAAGUAZÚ	CAAZAPÁ	ITAPÚA		
TOTAL PAÍS	51.423	11.752	1.202	2.103	1.874	1.588	4.401	953	3.061		
ASUNCIÓN	7.202	6.609	-	1	5	1	3	1	2		
CONCEPCIÓN	1.229	12	1.189	3	-	-	-	18	-		
SAN PEDRO	2.053	45	2	1.941	-	2	32	1	1		
CORDILLERA	2.092	119	-	-	1.830	-	6	-	-		
GUAIRÁ	1.557	16	-	-	-	1.520	7	5	1		
CAAGUAZÚ	4.448	71	-	5	1	21	4.290	2	2		
CAAZAPÁ	918	13	-	-	-	8	3	882	-		
ITAPÚA	3.017	10	1	-	1	-	-	4	2.980		
MISIONES	838	20	-	-	-	1	1	1	2		
PARAGUARÍ	1.724	89	-	-	2	5	1	3	-		
ALTO PARANÁ	4.424	38	1	4	-	6	8	4	3		
CENTRAL	17.887	4.378	-	3	8	2	3	1	2		
ÑEEMBUCÚ	518	9	-	-	-	-	-	-	-		
AMAMBAY	952	10	1	21	-	-	-	-	-		
CANINDEYÚ	953	31	-	4	-	-	3	-	1		
PDTE. HAYES	549	101	2	1	2	-	-	-	-		
BOQUERÓN	370	14	-	1	1	-	1	-	-		
ALTO PARAGUAY	17	4	-	-	-	-	-	-	-		
EXTERIOR	8	1	-	-	-	-	-	-	-		
NO INFORMADO	667	162	6	119	24	22	43	31	67		

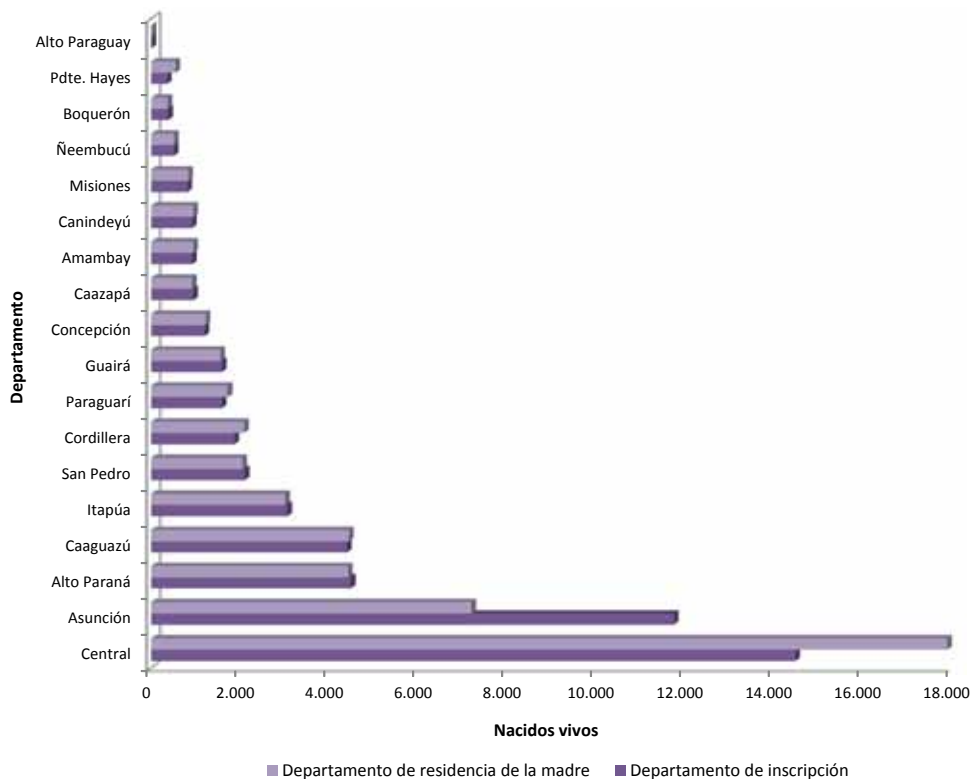
(Continúa...)

CUADRO 1.4 ... Continuación

DEPARTAMENTO DE RESIDENCIA DE LA MADRE	DEPARTAMENTO DE INSCRIPCIÓN										
	MISIONES	PARAGUARÍ	ALTO PARANÁ	CENTRAL	ÑEEMBUCÚ	AMAMBAY	CANINDEYÚ	PDTE. HAYES	BOQUERÓN	ALTO PARAGUAY	
TOTAL PAÍS	816	1.592	4.489	14.481	514	923	918	361	384	11	
ASUNCIÓN	1	3	2	565	-	-	-	2	7	-	
CONCEPCIÓN	-	-	-	3	1	3	-	-	-	-	
SAN PEDRO	-	-	2	26	-	-	1	-	-	-	
CORDILLERA	-	5	2	130	-	-	-	-	-	-	
GUAIRÁ	-	-	-	8	-	-	-	-	-	-	
CAAGUAZÚ	1	-	27	27	-	-	-	1	-	-	
CAAZAPÁ	-	-	5	7	-	-	-	-	-	-	
ITAPÚA	8	1	8	4	-	-	-	-	-	-	
MISIONES	803	1	-	9	-	-	-	-	-	-	
PARAGUARÍ	1	1.570	-	53	-	-	-	-	-	-	
ALTO PARANÁ	1	1	4.340	15	-	-	3	-	-	-	
CENTRAL	-	6	1	13.477	-	-	5	1	-	-	
ÑEEMBUCÚ	-	-	1	6	502	-	-	-	-	-	
AMAMBAY	-	-	-	5	-	915	-	-	-	-	
CANINDEYÚ	-	-	3	8	-	-	903	-	-	-	
PDTE. HAYES	-	-	-	95	-	-	-	346	2	-	
BOQUERÓN	-	-	-	8	-	-	-	2	343	-	
ALTO PARAGUAY	-	-	-	2	-	-	-	-	-	11	
EXTERIOR	-	-	6	-	-	1	-	-	-	-	
NO INFORMADO	1	5	92	33	11	4	6	9	32	-	

Fuente: Dirección General del Registro del Estado Civil, Ministerio de Justicia y Trabajo

Nacidos vivos por departamento de residencia de la madre e inscripción.
Año 2008



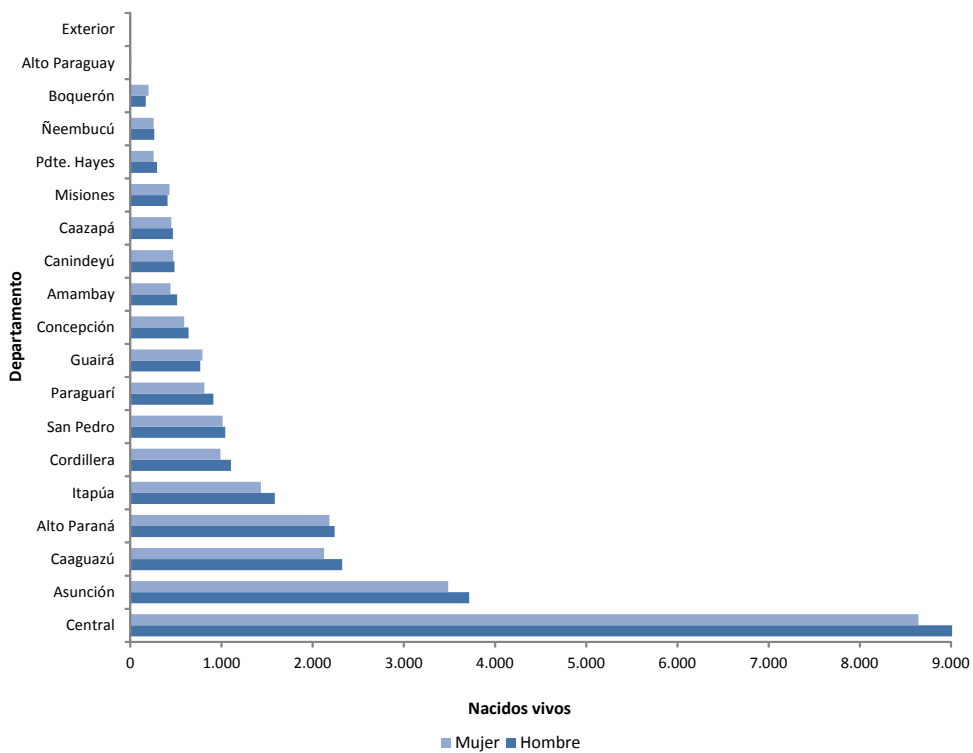
Fuente: Cuadro 1.4

CUADRO 1.5 NACIDOS VIVOS POR LUGAR DE OCURRENCIA Y SEXO, SEGÚN DEPARTAMENTO DE RESIDENCIA DE LA MADRE.
AÑO 2008

DEPARTAMENTO DE RESIDENCIA DE LA MADRE	TOTAL		LUGAR DE OCURRENCIA Y SEXO						IGNORADO					
	AMBOS SEXOS	MUJERES	HOSPITAL		SANATORIO		DOMICILIO		AMBOS SEXOS	HOMBRES	MUJERES			
			AMBOS SEXOS	HOMBRES	MUJERES	AMBOS SEXOS	HOMBRES	MUJERES						
TOTAL PAÍS	51.423	25.447	40.008	20.639	19.369	7.826	4.005	3.821	2.667	1.359	1.308	922	444	478
ASUNCIÓN	7.202	3.717	5.082	2.622	2.460	2.003	1.040	963	33	19	14	84	36	48
CONCEPCIÓN	1.229	638	962	497	465	105	55	50	161	86	75	1	-	1
SAN PEDRO	2.053	1.040	1.166	598	568	170	88	82	308	157	151	409	197	212
CORDILLERA	2.092	1.103	989	1.005	909	130	73	57	45	22	23	3	3	-
GUARÁ	1.557	766	791	564	571	347	171	176	66	26	40	9	5	4
CAAGUAZÚ	4.448	2.323	2.125	1.484	1.360	1.063	557	506	510	267	243	31	15	16
CAAZAPA	918	468	450	311	319	87	47	40	192	106	86	9	4	5
ITAPÚA	3.017	1.584	1.433	1.158	991	607	307	300	233	107	126	28	12	16
MISIONES	838	408	430	314	338	144	76	68	6	1	5	36	17	19
PARAGUARÍ	1.724	911	813	862	761	36	13	23	63	36	27	2	-	2
ALTO PARANÁ	4.424	2.241	2.183	1.488	1.353	1.136	535	601	432	210	222	15	8	7
CENTRAL	17.887	9.243	8.644	8.130	7.637	1.717	903	814	155	85	70	248	125	123
ÑEEMBUCÚ	518	262	256	227	231	18	13	5	36	19	17	6	3	3
AMAMBAY	952	512	440	811	430	62	38	24	65	37	28	14	7	7
CANINDEYÚ	953	484	469	341	329	53	21	32	226	120	106	4	2	2
PDTE. HAYES	549	292	257	245	231	22	11	11	49	34	15	2	2	-
BOQUERÓN	370	170	200	161	183	7	3	4	19	6	13	-	-	-
ALTO PARAGUAY	17	6	11	5	11	-	-	-	1	1	-	-	-	-
EXTERIOR	8	3	5	7	4	-	-	-	1	-	1	-	-	-
NO INFORMADO	667	276	391	194	267	119	54	65	66	20	46	21	8	13

Fuente: Dirección General del Registro del Estado Civil, Ministerio de Justicia y Trabajo

Nacidos vivos por departamento de residencia de la madre y sexo.
Año 2008



Fuente: Cuadro 1.5

CUADRO 1.6 NACIDOS VIVOS POR LUGAR DE OCURRENCIA, SEGÚN DEPARTAMENTO Y DISTRITO DE RESIDENCIA DE LA MADRE. AÑO 2008

DEPARTAMENTO Y DISTRITO DE RESIDENCIA DE LA MADRE	TOTAL	LUGAR DE OCURRENCIA			IGNORADO
		HOSPITAL	SANATORIO	DOMICILIO	
TOTAL PAÍS	51.423	40.008	7.826	2.667	922
ASUNCIÓN	7.202	5.082	2.003	33	84
CONCEPCIÓN	1.229	962	105	161	1
CONCEPCIÓN	794	675	95	24	-
BELÉN	109	101	-	8	-
HORQUETA	32	22	4	5	1
LORETO	140	29	3	108	-
SAN LÁZARO	2	2	-	-	-
YBY YAÚ	151	133	2	16	-
DISTRITO NO INFORMADO	1	-	1	-	-
SAN PEDRO	2.053	1.166	170	308	409
SAN PEDRO	281	223	9	49	-
ANTEQUERA	23	22	-	1	-
CAPIIBARY	32	30	1	1	-
CHORÉ	138	106	11	17	4
GENERAL ELIZARDO AQUINO	112	82	8	22	-
GENERAL ISIDORO RESQUÍN	94	28	13	24	29
GUAYAIBÍ	190	103	24	45	18
ITACURUBÍ DEL ROSARIO	77	53	22	1	1
LIMA	38	25	3	9	1
NUEVA GERMANIA	43	30	10	3	-
SAN ESTANISLAO	470	85	21	18	346
SAN PABLO	2	2	-	-	-
SANTA ROSA DEL AGUARAY	230	209	10	11	-
TACUATÍ	87	50	7	30	-
UNIÓN	56	35	2	19	-
VILLA DEL ROSARIO	26	12	10	4	-
YATAITY DEL NORTE	111	54	15	42	-
25 DE DICIEMBRE	43	17	4	12	10
CORDILLERA	2.092	1.914	130	45	3
CAACUPÉ	478	407	65	6	-
ALTOS	112	106	2	4	-
ARROYOS Y ESTEROS	199	183	6	10	-
ATYRÁ	147	140	-	7	-
CARAGUATAY	76	61	15	-	-
EMBOSCADA	139	126	9	3	1
EUSEBIO AYALA	105	90	10	5	-
ISLA PUCÚ	49	46	3	-	-
ITACURUBÍ DE LA CORDILLERA	100	96	4	-	-
JUAN DE MENA	2	1	-	1	-
LOMA GRANDE	23	23	-	-	-
NUEVA COLOMBIA	33	30	-	2	1
PIRIBEBUY	209	209	-	-	-
PRIMERO DE MARZO	5	4	-	1	-

(Continúa...)

CUADRO 1.6 ...Continuación

DEPARTAMENTO Y DISTRITO DE RESIDENCIA DE LA MADRE	TOTAL	LUGAR DE OCURRENCIA			IGNORADO
		HOSPITAL	SANATORIO	DOMICILIO	
SAN BERNARDINO	102	98	3	-	1
SAN JOSÉ OBRERO	18	14	3	1	-
SANTA ELENA	38	36	2	-	-
TOBATÍ	214	201	8	5	-
VALENZUELA	42	42	-	-	-
DISTRITO NO INFORMADO	1	1	-	-	-
GUAIRÁ	1.557	1.135	347	66	9
VILLARRICA	670	454	200	8	8
BORJA	72	56	16	-	-
CAPITÁN MAURICIO J. TROCHE	89	73	14	2	-
CORONEL MARTÍNEZ	70	39	27	4	-
FÉLIX PÉREZ CARDOZO	45	40	5	-	-
GENERAL EUGENIO A. GARAY	74	72	2	-	-
INDEPENDENCIA	99	68	11	20	-
ITAPÉ	38	33	3	2	-
ITURBE	107	87	17	3	-
JOSÉ FASSARDI	34	29	0	5	-
MBOCAYATY	13	9	2	1	1
NATALICIO TALAVERA	54	51	2	1	-
ÑUMÍ	15	13	1	1	-
SAN SALVADOR	30	22	4	4	-
YATAITY	42	24	18	-	-
DOCTOR BOTTRELL	9	9	-	-	-
PASO YOBAI	96	56	25	15	-
CAAGUAZÚ	4.448	2.844	1.063	510	31
CORONEL OVIEDO	1.208	709	421	75	3
CAAGUAZÚ	1.037	734	162	119	22
CARAYAÓ	90	47	12	30	1
DOCTOR CECILIO BÁEZ	59	23	8	28	-
SANTA ROSA DEL MBUTUY	100	96	-	4	-
DOCTOR JUAN MANUEL FRUTOS	279	141	134	3	1
REPATRIACIÓN	225	181	15	29	-
NUEVA LONDRES	2	0	1	-	1
SAN JOAQUÍN	135	88	9	38	-
SAN JOSÉ DE LOS ARROYOS	150	116	29	5	-
YHÚ	258	159	42	56	1
DOCTOR J. EULOGIO ESTIGARRIBIA	330	169	141	19	1
R.I. 3 CORRALES	29	8	4	17	-
RAÚL ARSENIO OVIEDO	210	137	30	42	1
JOSÉ DOMINGO OCAMPOS	64	39	10	15	-
MCAL. FRANCISCO SOLANO LÓPEZ	40	29	4	7	-
LA PASTORA	20	3	8	9	-
SIMÓN BOLÍVAR	48	44	2	2	-
VAQUERÍA	93	66	27	-	-
3 DE FEBRERO	71	55	4	12	-
CAAZAPÁ	918	630	87	192	9
CAAZAPÁ	183	140	35	6	2

(Continúa...)

CUADRO 1.6 ...Continuación

DEPARTAMENTO Y DISTRITO DE RESIDENCIA DE LA MADRE	TOTAL	LUGAR DE OCURRENCIA			IGNORADO
		HOSPITAL	SANATORIO	DOMICILIO	
ABAÍ	149	99	14	33	3
BUENA VISTA	53	42	-	11	-
DOCTOR MOISÉS BERTONI	54	35	1	18	-
GENERAL HIGINIO MORÍNIGO	31	23	2	6	-
MACIEL	16	12	2	2	-
SAN JUAN NEPOMUCENO	196	148	6	39	3
TAVAI	63	19	15	29	-
YEGROS	10	6	4	-	-
YUTY	162	105	8	48	1
DISTRITO NO INFORMADO	1	1	-	-	-
ITAPÚA	3.017	2.149	607	233	28
ENCARNACIÓN	1.123	755	326	42	-
ALTO VERÁ	7	4	2	1	-
BELLA VISTA	74	64	7	3	-
CAMBYRETÁ	257	195	25	36	1
CAPITÁN MEZA	53	24	26	2	1
CAPITÁN MIRANDA	83	70	13	-	-
CARLOS ANTONIO LÓPEZ	10	6	3	1	-
CARMEN DEL PARANÁ	45	32	11	-	2
CORONEL BOGADO	102	77	20	5	-
EDELIRA	131	92	14	25	-
FRAM	53	44	8	1	-
GENERAL ARTIGAS	57	51	4	2	-
GENERAL DELGADO	27	26	-	1	-
HOHENAU	59	38	20	1	-
ITAPÚA POTY	56	32	9	15	-
JESÚS	16	12	2	2	-
LA PAZ	27	15	12	-	-
LEANDRO OVIEDO	13	11	-	1	1
MAYOR OTAÑO	63	36	5	4	18
NATALIO	108	70	20	18	-
NUEVA ALBORADA	35	21	5	9	-
OBLIGADO	81	50	30	1	-
PIRAPÓ	10	6	3	1	-
SAN COSME Y DAMIÁN	54	38	11	5	-
SAN JUAN DEL PARANÁ	47	32	-	10	5
SAN PEDRO DEL PARANÁ	107	104	1	2	-
SAN RAFAEL DEL PARANÁ	110	88	16	6	-
TOMÁS ROMERO PEREIRA	107	62	12	33	-
TRINIDAD	23	16	2	5	-
YATYTAY	78	77	-	1	-
DISTRITO NO INFORMADO	1	1	-	-	-
MISIONES	838	652	144	6	36
SAN JUAN BAUTISTA	126	123	2	-	1
AYOLAS	173	135	36	2	-
SAN IGNACIO	284	175	81	2	26
SAN MIGUEL	7	7	-	-	-
SAN PATRICIO	1	1	-	-	-
SANTA MARÍA	51	47	1	2	1

(Continúa...)

CUADRO 1.6 ...Continuación

DEPARTAMENTO Y DISTRITO DE RESIDENCIA DE LA MADRE	TOTAL	LUGAR DE OCURRENCIA			IGNORADO
		HOSPITAL	SANATORIO	DOMICILIO	
SANTA ROSA	110	88	22	-	-
SANTIAGO	31	30	-	-	1
VILLA FLORIDA	20	11	2	-	7
YABEBYRY	32	32	-	-	-
DISTRITO NO INFORMADO	3	3	-	-	-
PARAGUARÍ	1.724	1.623	36	63	2
PARAGUARÍ	223	212	8	3	-
ACAHAY	107	105	-	2	-
CAAPUCÚ	73	72	1	-	-
CABALLERO	36	33	1	2	-
CARAPEGUÁ	276	273	2	1	-
ESCOBAR	29	26	-	3	-
LA COLMENA	51	44	2	5	-
MBUYAPEY	106	81	-	25	-
PIRAYÚ	130	125	3	2	-
QUIINDY	137	119	11	7	-
QUYQUYHÓ	51	50	1	-	-
SAN ROQUE G. DE SANTA CRUZ	59	58	-	-	1
SAPUCAI	57	57	-	-	-
TEBICUARYMÍ	32	28	1	3	-
YAGUARÓN	154	148	4	2	-
YBYCUÍ	163	156	2	4	1
YBYTYMÍ	40	36	-	4	-
ALTO PARANÁ	4.424	2.841	1.136	432	15
CIUDAD DEL ESTE	2.050	1.367	502	175	6
DOCTOR JUAN L. MALLORQUÍN	142	113	16	10	3
DOMINGO MARTÍNEZ DE IRALA	12	4	4	4	-
HERNANDARIAS	666	452	172	38	4
IRUÑA	20	4	14	2	-
ITAQUYRY	68	31	12	25	-
JUAN E. O'LEARY	103	69	25	9	-
LOS CEDRALES	33	18	12	3	-
MBARACAYÚ	17	10	-	7	-
MINGA GUAZÚ	405	249	96	60	-
MINGA PORÁ	44	26	4	14	-
NARANJAL	54	26	24	4	-
ÑACUNDAY	12	4	7	1	-
PRESIDENTE FRANCO	464	367	81	16	-
SAN CRISTÓBAL	17	6	6	5	-
SANTA RITA	170	51	106	12	1
SANTA ROSA DEL MONDAY	94	18	31	44	1
SAN ALBERTO	44	20	23	1	-
YGUAZÚ	8	5	1	2	-
DISTRITO NO INFORMADO	1	1	-	-	-
CENTRAL	17.887	15.767	1.717	155	248
AREGUÁ	614	584	26	4	-
CAPIATÁ	1.891	1.776	91	10	14

(Continúa...)

CUADRO 1.6 ...Continuación

DEPARTAMENTO Y DISTRITO DE RESIDENCIA DE LA MADRE	TOTAL	LUGAR DE OCURRENCIA			IGNORADO
		HOSPITAL	SANATORIO	DOMICILIO	
FERNANDO DE LA MORA	1.586	1.262	267	5	52
GUARAMBARÉ	248	246	1	1	-
ITÁ	178	172	5	-	1
ITAUGUÁ	779	731	43	5	-
J. AUGUSTO SALDÍVAR	410	398	5	-	7
LAMBARÉ	868	689	175	2	2
LIMPIO	1.229	1.104	14	15	96
LUQUE	2.854	2.474	309	50	21
MARIANO ROQUE ALONSO	1.087	977	75	6	29
NUEVA ITALIA	77	75	-	2	-
ÑEMBY	1.176	1.047	100	17	12
SAN ANTONIO	419	319	100	-	-
SAN LORENZO	2.815	2.421	361	22	11
VILLA ELISA	772	674	90	8	-
VILLETA	191	186	1	2	2
YPACARÁI	252	220	31	1	-
YPANÉ	440	411	23	5	1
DISTRITO NO INFORMADO	1	1	-	-	-
ÑEEMBUCÚ	518	458	18	36	6
PILAR	367	352	11	-	4
ALBERDI	3	3	-	-	-
CERRITO	26	22	-	4	-
DESMOCHADOS	6	6	-	-	-
HUMAITÁ	19	9	-	10	-
LAURELES	20	18	-	-	2
MAYOR JOSÉ D. MARTÍNEZ	16	11	4	1	-
PASO DE PATRIA	3	3	-	-	-
SAN JUAN B. DE ÑEEMBUCÚ	29	21	2	6	-
TACUARAS	9	9	-	-	-
VILLA OLIVA	19	4	-	15	-
VILLALBIN	1	-	1	-	-
AMAMBAY	952	811	62	65	14
PEDRO JUAN CABALLERO	903	778	62	49	14
BELLA VISTA	2	2	-	-	-
CAPITÁN BADO	47	31	-	16	-
CANINDEYÚ	953	670	53	226	4
SALTO DEL GUAIRÁ	202	198	-	4	-
CORPUS CHRISTI	56	46	1	9	-
CURUGUATY	367	228	18	118	3
GENERAL FRANCISCO C. ÁLVAREZ	72	56	8	8	-
KATUETÉ	46	35	5	6	-
LA PALOMA	24	19	-	5	-
NUEVA ESPERANZA	93	63	19	11	-
YGATIMÍ	63	5	2	55	1
YPEHÚ	26	16	-	10	-
DISTRITO NO INFORMADO	4	4	-	-	-

(Continúa...)

CUADRO 1.6 ...Continuación

DEPARTAMENTO Y DISTRITO DE RESIDENCIA DE LA MADRE	TOTAL	LUGAR DE OCURRENCIA			IGNORADO
		HOSPITAL	SANATORIO	DOMICILIO	
PRESIDENTE HAYES	549	476	22	49	2
BENJAMÍN ACEVAL	185	170	12	3	-
NANAWA (EX PUERTO ELSA)	6	5	-	1	-
POZO COLORADO	9	8	-	1	-
JOSÉ FALCÓN	8	7	1	-	-
PUERTO PINASCO	16	14	1	1	-
VILLA HAYES	323	270	8	43	2
DISTRITO NO INFORMADO	2	2	-	-	-
BOQUERÓN	370	344	7	19	-
DOCTOR PEDRO P PEÑA	2	1	-	1	-
GENERAL EUGENIO A GARAY	2	1	-	1	-
MARISCAL ESTIGARRIBIA	365	341	7	17	-
DISTRITO NO INFORMADO	1	1	-	-	-
ALTO PARAGUAY	17	16	-	1	-
FUERTE OLIMPO	4	4	-	-	-
LA VICTORIA	12	11	-	1	-
DISTRITO NO INFORMADO	1	1	-	-	-
EXTERIOR	8	7	-	1	-
NO INFORMADO	667	461	119	66	21

Fuente: Dirección General del Registro del Estado Civil. Ministerio de Justicia y Trabajo

CUADRO 1.7 NACIDOS VIVOS POR LUGAR DE OCURRENCIA, SEGÚN DEPARTAMENTO Y DISTRITO DE INSCRIPCIÓN. AÑO 2008

DEPARTAMENTO Y DISTRITO DE INSCRIPCIÓN	TOTAL	LUGAR DE OCURRENCIA			IGNORADO
		HOSPITAL	SANATORIO	DOMICILIO	
TOTAL PAÍS	51.423	40.008	7.826	2.667	922
ASUNCIÓN	11.752	9071	2481	86	114
CONCEPCIÓN	1.202	934	103	165	-
CONCEPCIÓN	758	649	98	11	-
BELÉN	108	100	-	8	-
LORETO	169	38	5	126	-
YBY YAÚ	167	147	-	20	-
SAN PEDRO	2.103	1.157	178	344	424
SAN PEDRO	293	220	6	67	-
ANTEQUERA	21	20	-	1	-
CHORÉ	209	158	25	26	-
GENERAL ELIZARDO AQUINO	115	82	9	24	-
ITACURUBÍ DEL ROSARIO	69	47	22	-	-
LIMA	31	12	12	6	1
NUEVA GERMANIA	31	18	11	2	-
SAN ESTANISLAO	547	104	24	26	393
TACUATÍ	111	58	8	44	1
UNIÓN	48	31	-	17	-
VILLA DEL ROSARIO	17	3	10	4	-
GENERAL ISIDORO RESQUÍN	94	29	10	26	29
YATAITY DEL NORTE	131	61	16	54	-
GUAYAIBÍ	123	74	19	30	-
SANTA ROSA DEL AGUARAY	231	226	1	4	-
25 DE DICIEMBRE	32	14	5	13	-
CORDILLERA	1.874	1.700	125	47	2
CAACUPÉ	432	364	61	7	-
ALTOS	107	101	2	4	-
ARROYOS Y ESTEROS	174	158	6	10	-
ATYRÁ	132	126	-	6	-
CARAGUATAY	54	42	12	-	-
EMBOSCADA	100	84	11	5	-
EUSEBIO AYALA	100	85	10	5	-
ISLA PUCÚ	55	53	2	-	-
ITACURUBÍ DE LA CORDILLERA	94	90	4	-	-
LOMA GRANDE	24	24	-	-	-
NUEVA COLOMBIA	26	22	-	3	1
PIRIBEBUY	183	183	-	-	-
SAN BERNARDINO	82	78	3	-	1
SAN JOSÉ OBRERO	31	24	5	2	-
SANTA ELENA	37	36	1	-	-
TOBATÍ	201	188	8	5	-
VALENZUELA	42	42	-	-	-
GUAIRÁ	1.588	1.151	349	72	16
VILLARRICA	688	458	206	8	16
BORJA	59	42	17	-	-
CAPITÁN MAURICIO J. TROCHE	100	85	13	2	-
CORONEL MARTÍNEZ	68	37	27	4	-
FÉLIX PÉREZ CARDOZO	41	36	5	-	-
GENERAL EUGENIO A. GARAY	70	69	1	-	-

(Continúa...)

CUADRO 1.7 ...Continuación

DEPARTAMENTO Y DISTRITO DE INSCRIPCIÓN	TOTAL	LUGAR DE OCURRENCIA			IGNORADO
		HOSPITAL	SANATORIO	DOMICILIO	
INDEPENDENCIA	110	75	10	25	-
ITAPÉ	41	35	4	2	-
ITURBE	115	95	17	3	-
JOSÉ FASSARDI	50	39	2	9	-
MBOCAYATY	8	7	-	1	-
NATALICIO TALAVERA	55	53	1	1	-
ÑUMÍ	19	17	1	1	-
SAN SALVADOR	33	26	3	4	-
YATAITY	40	21	19	-	-
DOCTOR BOTTRELL	9	9	-	-	-
PASO YOBAI	82	47	23	12	-
CAAGUAZÚ	4.401	2.796	1.074	502	29
CORONEL OVIEDO	1.201	692	429	79	1
CAAGUAZÚ	1.038	736	158	122	22
CARAYAÓ	101	51	17	32	1
DOCTOR CECILIO BÁEZ	63	22	7	34	-
SANTA ROSA DEL MBUTUY	114	112	-	2	-
DOCTOR JUAN MANUEL FRUTOS	293	151	138	3	1
LA PASTORA	12	-	6	6	-
REPATRIACIÓN	182	151	6	25	-
SAN JOAQUÍN	123	85	8	30	-
SAN JOSÉ DE LOS ARROYOS	149	115	29	5	-
YHÚ	132	70	13	48	1
DOCTOR J. EULOGIO ESTIGARRIBIA	394	184	191	19	-
R.I. 3 CORRALES	34	12	6	16	-
RAÚL ARSENIO OVIEDO	176	124	1	50	1
JOSÉ DOMINGO OCAMPOS	74	50	6	17	1
MCAL. FRANCISCO SOLANO LÓPEZ	22	20	-	2	-
NUEVA LONDRES	2	-	1	-	1
SIMÓN BOLÍVAR	42	42	-	-	-
VAQUERÍA	181	124	57	-	-
3 DE FEBRERO	68	55	1	12	-
CAAZAPÁ	953	661	83	201	8
CAAZAPÁ	168	130	33	4	1
ABAÍ	138	100	7	29	2
BUENA VISTA	57	46	-	11	-
DOCTOR MOISÉS BERTONI	52	33	1	18	-
GENERAL HIGINIO MORINIGO	23	16	2	5	-
MACIEL	16	12	2	2	-
SAN JUAN NEPOMUCENO	286	213	9	60	4
TAVÁI	59	11	18	30	-
YEGROS	6	2	4	-	-
YUTY	148	98	7	42	1
ITAPÚA	3.061	2.177	621	235	28
ENCARNACIÓN	1.322	908	362	50	2
BELLA VISTA	61	55	3	3	-
CAMBYRETÁ	116	84	1	31	-
CAPITAN MEZA	35	13	20	2	-
CAPITAN MIRANDA	75	65	10	-	-
CARMEN DEL PARANÁ	51	35	11	3	2
CORONEL BOGADO	115	85	25	5	-
EDELIRA	147	105	16	25	1
FRAM	55	46	8	1	-

(Continúa...)

CUADRO 1.7 ...Continuación

DEPARTAMENTO Y DISTRITO DE INSCRIPCIÓN	TOTAL	LUGAR DE OCURRENCIA			IGNORADO
		HOSPITAL	SANATORIO	DOMICILIO	
GENERAL ARTIGAS	53	50	1	2	-
GENERAL DELGADO	28	25	1	2	-
HOHENAU	65	44	20	1	-
ITAPÚA POTY	56	33	8	15	-
JESÚS	15	10	3	2	-
LA PAZ	30	15	14	1	-
LEANDRO OVIEDO	8	6	-	2	-
MAYOR OTAÑO	62	35	5	4	18
NATALIO	12	11	-	1	-
NUEVA ALBORADA	30	19	3	8	-
OBLIGADO	101	58	41	2	-
PIRAPÓ	30	17	13	-	-
SAN COSME Y DAMIAN	45	31	9	5	-
SAN JUAN DEL PARANÁ	24	15	-	5	4
SAN PEDRO DEL PARANÁ	109	107	-	1	1
SAN RAFAEL DEL PARANÁ	132	102	18	12	-
TOMÁS ROMERO PEREIRA	177	101	29	47	-
TRINIDAD	17	13	-	4	-
YATYTAY	90	89	-	1	-
MISIONES	816	632	143	5	36
SAN JUAN BAUTISTA	129	128	1	-	-
AYOLAS	165	127	37	1	-
SAN IGNACIO	278	169	80	2	27
SANTA MARÍA	54	50	1	2	1
SANTA ROSA	104	83	21	-	-
SANTIAGO	34	33	-	-	1
VILLA FLORIDA	21	11	3	-	7
YABEBYRY	31	31	-	-	-
PARAGUARÍ	1.592	1.493	35	62	2
PARAGUARÍ	284	271	8	5	-
ACAHAY	97	95	-	2	-
CAAPUCÚ	75	74	1	-	-
CABALLERO	26	24	1	1	-
CARAPEGUÁ	258	255	2	1	-
ESCOBAR	18	15	-	3	-
LA COLMENA	81	71	2	8	-
MBUYAPEY	96	71	-	25	-
PIRAYÚ	108	103	3	2	-
QUIINDY	124	106	11	7	-
QUYQUYHÓ	48	47	1	-	-
SAN ROQUE G. DE SANTA CRUZ	55	54	-	-	1
SAPUCAI	51	50	-	1	-
TEBICUARYMÍ	21	19	-	2	-
YAGUARÓN	94	90	4	-	-
YBYCUÍ	144	138	2	3	1
YBYTYMÍ	12	10	-	2	-
ALTO PARANÁ	4.489	2.872	1.163	438	16
CIUDAD DEL ESTE	2.096	1.402	521	167	6
DOCTOR JUAN L. MALLORQUÍN	150	123	12	12	3
DOMINGO MARTÍNEZ DE IRALA	3	-	-	3	-
HERNANDARIAS	685	451	188	41	5
ITAQUYRY	45	22	-	23	-
JUAN E. O'LEARY	133	78	40	15	-

(Continúa...)

CUADRO 1.7 ...Continuación

DEPARTAMENTO Y DISTRITO DE INSCRIPCIÓN	TOTAL	LUGAR DE OCURRENCIA			IGNORADO
		HOSPITAL	SANATORIO	DOMICILIO	
LOS CEDRALES	42	22	16	4	-
MBARACAYÚ	18	10	-	8	-
MINGA GUAZÚ	352	204	89	59	-
MINGA PORÁ	36	21	1	14	-
NARANJAL	35	18	16	1	-
PRESIDENTE FRANCO	489	401	63	25	-
SANTA RITA	262	79	165	17	1
SANTA ROSA DEL MONDAY	95	17	29	48	1
SAN ALBERTO	43	20	23	-	-
YGUAZÚ	5	4	-	1	-
CENTRAL	14.481	12.786	1.317	151	227
AREGUÁ	380	356	21	3	-
CAPIATÁ	1.021	955	48	10	8
FERNANDO DE LA MORA	1.505	1.181	276	12	36
GUARAMBARÉ	219	218	-	1	-
ITAUGUÁ	888	846	37	5	-
LAMBARÉ	174	166	8	-	-
LIMPIO	696	572	8	14	102
LUQUE	2.005	1.672	280	49	4
MARIANO ROQUE ALONSO	1.241	1.159	46	4	32
NUEVA ITALIA	55	53	-	2	-
ÑEMBY	865	776	66	16	7
SAN ANTONIO	243	154	89	-	-
SAN LORENZO	3.750	3.384	316	19	31
VILLA ELISA	598	510	79	9	-
VILLETA	118	115	-	2	1
YPACARAÍ	188	161	26	1	-
YPANÉ	265	244	17	4	-
J. AUGUSTO SALDÍVAR	270	264	-	-	6
ÑEEMBUCÚ	514	454	17	37	6
PILAR	363	348	11	-	4
CERRITO	24	20	-	4	-
DESMOCHADOS	8	8	-	-	-
HUMAITÁ	19	9	-	10	-
LAURELES	17	15	-	-	2
MAYOR JOSÉ D. MARTÍNEZ	14	9	4	1	-
PASO DE PATRIA	13	12	-	1	-
SAN JUAN B. DE ÑEEMBUCÚ	31	23	2	6	-
TACUARAS	8	8	-	-	-
VILLA OLIVA	17	2	-	15	-
AMAMBAY	923	802	64	43	14
PEDRO JUAN CABALLERO	898	777	64	43	14
CAPITÁN BADO	25	25	-	-	-
CANINDEYÚ	918	651	48	219	-
SALTO DEL GUAIRÁ	195	192	-	3	-
CORPUS CHRISTI	112	72	7	33	-
CURUGUATY	300	193	7	100	-
YGATIMÍ	36	-	-	36	-
YPEHÚ	25	16	-	9	-
GENERAL FRANCISCO C ALVAREZ	87	64	12	11	-
KATUETÉ	35	26	4	5	-
LA PALOMA	32	25	-	7	-

(Continúa...)

CUADRO 1.7 ...Continuación

DEPARTAMENTO Y DISTRITO DE INSCRIPCIÓN	TOTAL	LUGAR DE OCURRENCIA			IGNORADO
		HOSPITAL	SANATORIO	DOMICILIO	
NUEVA ESPERANZA	96	63	18	15	-
PRESIDENTE HAYES	361	292	19	50	-
BENJAMÍN ACEVAL	175	159	12	4	-
NANAWA (EX PUERTO ELSA)	6	6	-	-	-
PUERTO PINASCO	14	12	1	1	-
VILLA HAYES	166	115	6	45	-
BOQUERÓN	384	369	6	9	-
MARISCAL ESTIGARRIBIA	382	368	6	8	-
GENERAL EUGENIO A GARAY	2	1	-	1	-
ALTO PARAGUAY	11	10	-	1	-
LA VICTORIA	11	10	-	1	-

Fuente: Dirección General del Registro del Estado Civil. Ministerio de Justicia y Trabajo

CUADRO 1.8 NACIDOS VIVOS POR MES DE OCURRENCIA, SEGÚN DEPARTAMENTO DE RESIDENCIA DE LA MADRE Y SEXO DEL NACIDO VIVO. AÑO 2008

DEPARTAMENTO DE RESIDENCIA DE LA MADRE Y SEXO DEL NACIDO VIVO	TOTAL	MES DE OCURRENCIA												IGNORADO
		ENERO	FEBRERO	MARZO	ABRIL	MAYO	JUNIO	JULIO	AGOSTO	SEPTIEMBRE	OCTUBRE	NOVIEMBRE	DICIEMBRE	
TOTAL PAÍS	51.423	5.424	5.601	6.009	5.400	4.629	4.317	4.021	3.581	3.050	2.372	1.471	105	
MASCULINO	26.447	2.842	2.893	3.001	2.820	2.371	2.207	2.094	1.837	1.598	1.188	753	57	
FEMENINO	24.976	2.582	2.708	3.008	2.580	2.258	2.110	1.927	1.744	1.452	1.184	718	48	
ASUNCIÓN	7.202	672	639	744	716	642	599	635	588	510	456	313	10	
MASCULINO	3.717	356	337	344	381	329	309	339	297	278	232	158	4	
FEMENINO	3.485	316	302	400	335	313	290	296	291	232	224	155	6	
CONCEPCIÓN	1.229	118	142	172	140	111	104	98	75	60	51	22	2	
MASCULINO	638	61	77	91	84	59	52	51	34	26	25	4	-	
FEMENINO	591	57	65	81	56	52	52	47	41	34	26	18	2	
SAN PEDRO	2.053	249	283	297	247	191	161	142	95	75	47	23	-	
MASCULINO	1.040	132	126	141	115	113	76	78	51	31	26	14	-	
FEMENINO	1.013	117	157	156	132	78	85	64	44	44	21	9	-	
CORDILLERA	2.092	231	230	239	216	224	172	162	137	94	86	41	8	
MASCULINO	1.103	125	124	126	101	113	91	87	72	49	46	29	5	
FEMENINO	989	106	106	113	115	111	81	75	65	45	40	12	3	
GUAIRÁ	1.557	144	167	209	148	124	155	112	110	97	87	48	7	
MASCULINO	766	76	80	94	79	70	72	62	54	50	45	20	5	
FEMENINO	791	68	87	115	69	54	83	50	56	47	42	28	2	
CAAGUAZÚ	4.448	486	509	506	491	382	355	304	296	289	224	124	7	
MASCULINO	2.323	273	277	250	248	190	185	159	146	154	116	65	5	
FEMENINO	2.125	213	232	256	243	192	170	145	150	135	108	59	2	
CAAZAPÁ	918	114	106	124	106	93	70	79	48	33	39	11	4	
MASCULINO	468	63	50	69	52	48	36	39	22	11	19	8	1	
FEMENINO	450	51	56	55	54	45	34	40	26	22	20	3	3	

(Continúa...)

CUADRO 1.8 ... Continuación

DEPARTAMENTO DE RESIDENCIA DE LA MADRE Y SEXO DEL NACIDO VIVO	TOTAL	MES DE OCURRENCIA												IGNORADO
		ENERO	FEBRERO	MARZO	ABRIL	MAYO	JUNIO	JULIO	AGOSTO	SETIEMBRE	OCTUBRE	NOVIEMBRE	DICIEMBRE	
ITAPÚA	3.017	337	354	389	325	338	302	243	246	201	125	64	88	5
MASCULINO	1.584	168	176	210	182	191	155	113	126	114	73	32	42	2
FEMENINO	1.433	169	178	179	143	147	147	130	120	87	52	32	46	3
MISIONES	838	96	71	98	96	99	80	77	70	56	49	37	9	-
MASCULINO	408	59	39	43	44	41	41	34	36	23	24	22	2	-
FEMENINO	430	37	32	55	52	58	39	43	34	33	25	15	7	-
PARAGUARI	1.724	170	154	210	189	192	167	157	125	119	115	77	41	8
MASCULINO	911	88	83	103	108	97	87	80	72	66	64	40	15	8
FEMENINO	813	82	71	107	81	95	80	77	53	53	51	37	26	-
ALTO PARANÁ	4.424	523	545	544	553	528	404	389	290	247	187	143	59	12
MASCULINO	2.241	275	288	258	310	262	196	198	122	126	105	69	26	6
FEMENINO	2.183	248	257	286	243	266	208	191	168	121	82	74	33	6
CENTRAL	17.887	1.797	1.926	1.994	1.745	1.822	1.586	1.498	1.453	1.341	1.209	887	600	29
MASCULINO	9.243	926	1.013	1.032	902	912	806	786	774	693	630	435	320	14
FEMENINO	8.644	871	913	962	843	910	780	712	679	648	579	452	280	15
ÑEMBUJÚ	518	46	57	66	52	59	51	41	37	35	35	29	9	1
MASCULINO	262	21	28	34	28	30	25	24	16	21	18	14	3	-
FEMENINO	256	25	29	32	24	29	26	17	21	14	17	15	6	1
AMAMBAY	952	124	105	132	114	97	79	96	75	58	36	21	12	3
MASCULINO	512	63	58	74	60	49	45	52	35	34	20	9	10	3
FEMENINO	440	61	47	58	54	48	34	44	40	24	16	12	2	-
CANINDEYÚ	953	122	128	107	95	121	66	80	62	76	48	33	10	5
MASCULINO	484	66	63	52	49	64	32	41	32	36	28	14	5	2
FEMENINO	469	56	65	55	46	57	34	39	30	40	20	19	5	3

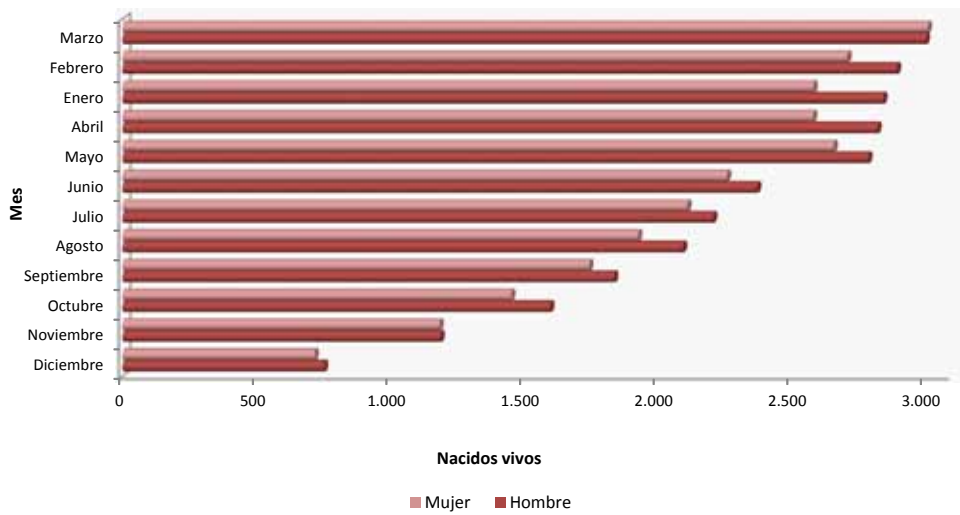
(Continúa...)

CUADRO 1.8 ... Continuación

DEPARTAMENTO DE RESIDENCIA DE LA MADRE Y SEXO DEL NACIDO VIVO	TOTAL	MES DE OCURRENCIA												IGNORADO
		ENERO	FEBRERO	MARZO	ABRIL	MAYO	JUNIO	JULIO	AGOSTO	SEPTIEMBRE	OCTUBRE	NOVIEMBRE	DICIEMBRE	
PRESIDENTE HAYES	549	55	53	64	58	62	51	43	40	36	32	30	23	2
MASCULINO	292	34	28	30	25	31	28	24	22	21	17	18	14	-
FEMENINO	257	21	25	34	33	31	23	19	18	15	15	12	9	2
BOQUERÓN	370	39	41	34	47	32	21	26	32	19	29	30	20	-
MASCULINO	170	18	16	15	21	19	11	11	16	9	11	15	8	-
FEMENINO	200	21	25	19	26	13	10	15	16	10	18	15	12	-
ALTO PARAGUAY	17	3	3	1	3	2	-	2	3	-	-	-	-	-
MASCULINO	6	1	-	-	1	1	-	1	2	-	-	-	-	-
FEMENINO	11	2	3	1	2	1	-	1	1	-	-	-	-	-
EXTERIOR	8	1	-	1	2	1	1	1	1	-	-	-	-	-
MASCULINO	3	1	-	-	-	-	-	1	1	-	-	-	-	-
FEMENINO	5	-	-	1	2	1	1	-	-	-	-	-	-	-
NO INFORMADO	667	97	88	78	57	68	54	48	55	44	27	31	18	2
MASCULINO	276	36	30	35	30	26	23	21	25	18	9	11	10	2
FEMENINO	391	61	58	43	27	42	31	27	30	26	18	20	8	-

Fuente: Dirección General del Registro del Estado Civil. Ministerio de Justicia y Trabajo

Nacidos vivos por mes de ocurrencia y sexo.
Año 2008



Fuente: Cuadro 1.8

CUADRO 1.9 NACIDOS VIVOS POR FILIACIÓN, SEGÚN DEPARTAMENTO Y DISTRITO DE RESIDENCIA DE LA MADRE. AÑO 2008

DEPARTAMENTO Y DISTRITO DE RESIDENCIA DE LA MADRE	TOTAL	FILIACIÓN		IGNORADO
		MATRIMONIAL	EXTRA MATRIMONIAL	
TOTAL PAÍS	51.423	18.762	32.296	365
ASUNCIÓN	7.202	3.028	4.088	86
CONCEPCIÓN	1.229	426	800	3
CONCEPCIÓN	794	286	506	2
BELÉN	109	44	65	-
HORQUETA	32	5	27	-
LORETO	140	59	81	-
SAN LÁZARO	2	1	1	-
YBY YAU	151	30	120	1
DISTRITO NO INFORMADO	1	1	-	-
SAN PEDRO	2.053	785	1.256	12
SAN PEDRO	281	101	180	-
ANTEQUERA	23	1	22	-
CAPIIBARY	32	14	18	-
CHORÉ	138	83	55	-
GENERAL ELIZARDO AQUINO	112	53	59	-
GENERAL ISIDORO RESQUÍN	94	27	60	7
GUAYAIBÍ	190	84	105	1
ITACURUBÍ DEL ROSARIO	77	25	52	-
LIMA	38	14	24	-
NUEVA GERMANIA	43	25	18	-
SAN ESTANISLAO	470	162	308	-
SAN PABLO	2	2	-	-
SANTA ROSA DEL AGUARAY	230	76	152	2
TACUATÍ	87	24	61	2
UNIÓN	56	16	40	-
VILLA DEL ROSARIO	26	7	19	-
YATAITY DEL NORTE	111	54	57	-
25 DE DICIEMBRE	43	17	26	-
CORDILLERA	2.092	639	1.450	3
CAACUPÉ	478	148	330	-
ALTOS	112	33	79	-
ARROYOS Y ESTEROS	199	51	147	1
ATYRÁ	147	48	99	-
CARAGUATAY	76	21	54	1
EMBOSCADA	139	29	109	1
EUSEBIO AYALA	105	32	73	-
ISLA PUCÚ	49	13	36	-
ITACURUBÍ DE LA CORDILLERA	100	47	53	-
JUAN DE MENA	2	1	1	-
LOMA GRANDE	23	5	18	-
NUEVA COLOMBIA	33	7	26	-
PIRIBEBUY	209	73	136	-
PRIMERO DE MARZO	5	1	4	-
SAN BERNARDINO	102	37	65	-
SAN JOSÉ OBRERO	18	4	14	-
SANTA ELENA	38	11	27	-
TOBATÍ	214	58	156	-
VALENZUELA	42	19	23	-
DISTRITO NO INFORMADO	1	1	-	-
GUAIRÁ	1.557	753	784	20
VILLARRICA	670	338	313	19
BORJA	72	34	38	-

(Continúa...)

CUADRO 1.9 ...Continuación

DEPARTAMENTO Y DISTRITO DE RESIDENCIA DE LA MADRE	TOTAL	FILIACIÓN		IGNORADO
		MATRIMONIAL	EXTRA MATRIMONIAL	
CAPITÁN MAURICIO J. TROCHE	89	53	36	-
CORONEL MARTÍNEZ	70	27	43	-
DOCTOR BOTTRELL	9	4	5	-
FÉLIX PÉREZ CARDOZO	45	21	24	-
GENERAL EUGENIO A. GARAY	74	40	34	-
INDEPENDENCIA	99	52	46	1
ITAPÉ	38	17	21	-
ITURBE	107	37	70	-
JOSÉ FASSARDI	34	15	19	-
MBOCAYATY	13	6	7	-
NATALICIO TALAVERA	54	24	30	-
ÑUMÍ	15	9	6	-
PASO YOBAI	96	46	50	-
SAN SALVADOR	30	14	16	-
YATAITY	42	16	26	-
CAAGUAZÚ	4.448	1.977	2.445	26
CORONEL OVIEDO	1.208	512	695	1
CAAGUAZÚ	1.037	396	626	15
CARAYAO	90	27	63	-
DOCTOR CECILIO BÁEZ	59	23	36	-
SANTA ROSA DEL MBUTUY	100	41	58	1
DOCTOR J. EULOGIO ESTIGARRIBIA	330	211	118	1
DOCTOR JUAN MANUEL FRUTOS	279	188	91	-
JOSÉ DOMINGO OCAMPOS	64	31	33	-
LA PASTORA	20	9	11	-
MCAL. FRANCISCO SOLANOLÓPEZ	40	15	25	-
NUEVA LONDRES	2	1	-	1
RAÚL ARSENIÓN OVIEDO	210	103	107	-
REPATRIACIÓN	225	92	133	-
R.I. 3 CORRALES	29	12	17	-
SAN JOAQUÍN	135	58	70	7
SAN JOSÉ DE LOS ARROYOS	150	64	86	-
SIMÓN BOLÍVAR	48	10	38	-
VAQUERÍA	93	43	50	-
YHÚ	258	102	156	-
3 DE FEBRERO	71	39	32	-
CAAZAPÁ	918	421	492	5
CAAZAPÁ	183	68	113	2
ABAÍ	149	87	62	-
BUENA VISTA	53	23	30	-
DOCTOR MOISÉS BERTONI	54	24	29	1
GENERAL HIGINIO MORINIGO	31	17	14	-
MACIEL	16	7	9	-
SAN JUAN NEPOMUCENO	196	99	97	-
TAVAI	63	25	38	-
YEGROS	10	5	5	-
YUTY	162	66	94	2
DISTRITO NO INFORMADO	1	-	1	-
ITAPÚA	3.017	957	2.031	29
ENCARNACIÓN	1.123	299	819	5
BELLA VISTA	74	19	53	2
CAMBYRETÁ	257	53	202	2
CAPITÁN MEZA	53	26	26	1
CAPITÁN MIRANDA	83	28	55	-
NUEVA ALBORADA	35	12	23	-
CARLOS ANTONIO LÓPEZ	10	5	5	-
CARMEN DEL PARANÁ	45	14	31	-

(Continúa...)

CUADRO 1.9 ...Continuación

DEPARTAMENTO Y DISTRITO DE RESIDENCIA DE LA MADRE	TOTAL	FILIACIÓN		IGNORADO
		MATRIMONIAL	EXTRA MATRIMONIAL	
CORONEL BOGADO	102	41	61	-
EDELIRA	131	70	61	-
FRAM	53	32	21	-
GENERAL ARTIGAS	57	26	30	1
GENERAL DELGADO	27	11	16	-
HOHENAU	59	26	33	-
ITAPÚA POTY	56	18	38	-
JESÚS	16	3	13	-
LA PAZ	27	11	16	-
LEANDRO OVIEDO	13	2	11	-
MAYOR OTAÑO	63	22	24	17
NATALIO	108	32	76	-
ALTO VERA	7	4	3	-
OBLIGADO	81	29	52	-
PIRAPÓ	10	7	3	-
SAN COSME Y DAMIÁN	54	25	29	-
SAN JUAN DEL PARANÁ	47	10	36	1
SAN PEDRO DEL PARANÁ	107	25	82	-
SAN RAFAEL DEL PARANÁ	110	58	52	-
TOMÁS ROMERO PEREIRA	107	23	84	-
TRINIDAD	23	5	18	-
YATYTAY	78	21	57	-
DISTRITO NO INFORMADO	1	-	1	-
MISIONES	838	323	511	4
SAN JUAN BAUTISTA	126	36	89	1
AYOLAS	173	123	50	-
SAN IGNACIO	284	87	197	-
SAN MIGUEL	7	2	5	-
SAN PATRICIO	1	-	1	-
SANTA MARÍA	51	10	39	2
SANTA ROSA	110	36	74	-
SANTIAGO	31	12	19	-
VILLA FLORIDA	20	4	15	1
YABEBYRY	32	13	19	-
DISTRITO NO INFORMADO	3	-	3	-
PARAGUARÍ	1.724	570	1.134	20
PARAGUARÍ	223	70	153	-
ACAHAY	107	18	73	16
CAAPUCÚ	73	12	61	-
CABALLERO	36	6	29	1
CARAPEGUÁ	276	106	170	-
ESCOBAR	29	7	22	-
LA COLMENA	51	18	33	-
MBUYAPEY	106	33	72	1
PIRAYÚ	130	48	82	-
QUIINDY	137	88	49	-
QUYQUYHÓ	51	5	46	-
SAN ROQUE G. DE SANTA CRUZ	59	19	40	-
SAPUCAI	57	11	46	-
TEBICUARYMÍ	32	11	21	-
YAGUARÓN	154	45	108	1
YBYCUÍ	163	55	107	1
YBYTYMÍ	40	18	22	-
ALTO PARANÁ	4.424	1.647	2.758	19
CIUDAD DEL ESTE	2.050	689	1.356	5
DOCTOR JUAN L. MALLORQUÍN	142	63	79	-
DOMINGO MARTÍNEZ DE IRALA	12	7	5	-

(Continúa...)

CUADRO 1.9 ...Continuación

DEPARTAMENTO Y DISTRITO DE RESIDENCIA DE LA MADRE	TOTAL	FILIACIÓN		IGNORADO
		MATRIMONIAL	EXTRA MATRIMONIAL	
HERNANDARIAS	666	226	437	3
IRUÑA	20	14	6	-
ITAQUYRY	68	13	51	4
JUAN E. O'LEARY	103	47	56	-
LOS CEDRALES	33	17	16	-
MBARACAYÚ	17	13	4	-
MINGA GUAZÚ	405	203	197	5
MINGA PORÁ	44	14	30	-
NARANJAL	54	29	25	-
ÑACUNDAY	12	5	7	-
PRESIDENTE FRANCO	464	173	291	-
SAN CRISTÓBAL	17	6	11	-
SANTA RITA	170	69	100	1
SANTA ROSA DEL MONDAY	94	44	49	1
SAN ALBERTO	44	13	31	-
YGUAZÚ	8	2	6	-
DISTRITO NO INFORMADO	1	-	1	-
CENTRAL	17.887	5.756	12.041	90
AREGUÁ	614	269	343	2
CAPIATÁ	1.891	552	1.334	5
FERNANDO DE LA MORA	1.586	598	978	10
GUARAMBARÉ	248	71	177	-
ITÁ	178	57	121	-
ITAUGUÁ	779	183	577	19
J. AUGUSTO SALDÍVAR	410	127	283	-
LAMBARÉ	868	396	471	1
LIMPIO	1.229	339	887	3
LUQUE	2.854	860	1.971	23
MARIANO ROQUE ALONSO	1.087	311	773	3
NUEVA ITALIA	77	26	50	1
ÑEMBY	1.176	332	836	8
SAN ANTONIO	419	134	284	1
SAN LORENZO	2.815	959	1.846	10
VILLA ELISA	772	270	500	2
VILLETA	191	74	116	1
YPACARAÍ	252	74	178	-
YPANÉ	440	123	316	1
DISTRITO NO INFORMADO	1	1	-	-
ÑEEMBUCÚ	518	173	345	-
PILAR	367	121	246	-
ALBERDI	3	1	2	-
CERRITO	26	10	16	-
DESMOCHADOS	6	2	4	-
HUMAITÁ	19	9	10	-
LAURELES	20	8	12	-
MAYOR JOSÉ D. MARTÍNEZ	16	6	10	-
PASO DE PATRIA	3	-	3	-
SAN JUAN B. DE ÑEEMBUCÚ	29	10	19	-
TACUARAS	9	3	6	-
VILLA OLIVA	19	3	16	-
VILLALBIN	1	-	1	-
AMAMBAY	952	268	655	29
PEDRO JUAN CABALLERO	903	257	618	28
BELLA VISTA	2	-	2	-
CAPITÁN BADO	47	11	35	1
CANINDEYÚ	953	373	576	4

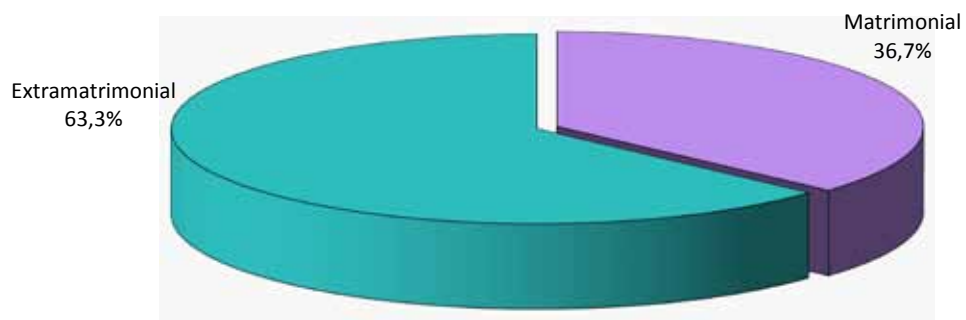
(Continúa...)

CUADRO 1.9 ...Continuación

DEPARTAMENTO Y DISTRITO DE RESIDENCIA DE LA MADRE	TOTAL	FILIACIÓN		IGNORADO
		MATRIMONIAL	EXTRA MATRIMONIAL	
SALTO DEL GUAIRÁ	202	62	140	-
CORPUS CHRISTI	56	19	37	-
CURUGUATY	367	160	205	2
GENERAL FRANCISCO C. ÁLVAREZ	72	25	47	-
ITANARÁ	-	-	-	-
KATUETÉ	46	24	21	1
LA PALOMA	24	9	15	-
NUEVA ESPERANZA	93	48	44	1
YGATIMÍ	63	22	41	-
YPEHÚ	26	2	24	-
DISTRITO NO INFORMADO	4	2	2	-
PRESIDENTE HAYES	549	167	380	2
BENJAMÍN ACEVAL	185	60	125	-
NANAWA (EX PUERTO ELSA)	6	4	2	-
JOSÉ FALCÓN	8	2	6	-
POZO COLORADO	9	1	8	-
PUERTO PINASCO	16	6	9	1
VILLA HAYES	323	93	229	1
DISTRITO NO INFORMADO	2	1	1	-
BOQUERÓN	370	255	115	-
DOCTOR PEDRO P PEÑA	2	-	2	-
GENERAL EUGENIO A GARAY	2	-	2	-
MARISCAL ESTIGARRIBIA	365	255	110	-
DISTRITO NO INFORMADO	1	-	1	-
ALTO PARAGUAY	17	2	15	-
FUERTE OLIMPO	4	2	2	-
LA VICTORIA	12	-	12	-
DISTRITO NO INFORMADO	1	-	1	-
EXTERIOR	8	-	7	1
NO INFORMADO	667	242	413	12

Fuente: Dirección General del Registro del Estado Civil. Ministerio de Justicia y Trabajo

Nacido vivos por filiación.
Año 2008



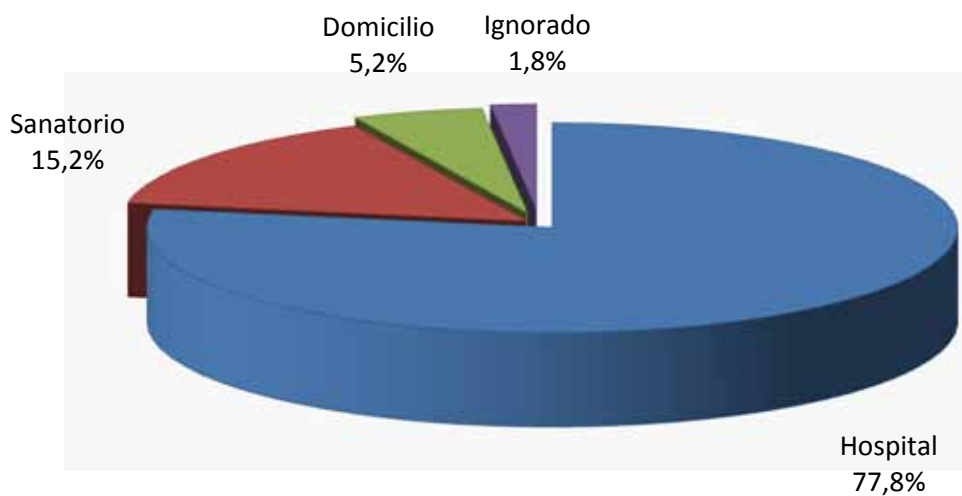
Fuente: Cuadro 1.9

CUADRO 1.10 NACIDOS VIVOS POR FILIACIÓN, SEGÚN LUGAR DE OCURRENCIA. AÑO 2008

LUGAR DE OCURRENCIA	TOTAL	FILIACIÓN		IGNORADO
		MATRIMONIAL	EXTRA MATRIMONIAL	
TOTAL	51.423	18.762	32.296	365
HOSPITAL	40.008	13.232	26.595	181
SANATORIO	7.826	4.486	3.262	78
DOMICILIO	2.667	783	1.858	26
IGNORADO	922	261	581	80

Fuente: Dirección General del Registro del Estado Civil. Ministerio de Justicia y Trabajo

Nacidos vivos por lugar de ocurrencia.
Año 2008



Fuente: Cuadro 1.10